

► VISUMAANVRAGEN

Maandelijks statistieken, maart 2024

Voorwoord

Dit rapport heeft betrekking op de visumaanvragen van onderdanen van een derde land. In het geval van een visum C (kort verblijf) gaat het enkel om de derde landen waarvan de onderdanen in het bezit moeten zijn van een visum om de buitengrenzen van de Schengenstaten te overschrijden.

Het bevat gegevens met betrekking tot de visumaanvragen die werden ingediend bij de Belgische ambassades en consulaten in het buitenland met het oog op een verplaatsing naar België en bij de Belgische posten aan de buitengrenzen van de Schengenruimte.

Het herneemt alle visumaanvragen, ongeacht of ze al dan niet voor beslissing aan de Dienst Vreemdelingenzaken (DVZ) werden overgemaakt.

Dit rapport bevat dus niet de visumaanvragen C (kort verblijf) die geen verplaatsing naar België beogen, maar die werden ingediend bij en behandeld door de Belgische ambassades en consulaten in vertegenwoordiging van een andere Schengenstaat. Het bevat ook niet de visumaanvragen C (kort verblijf) met België als bestemming die werden ingediend bij en behandeld door andere Schengenstaten in vertegenwoordiging van België. Ten slotte bevat het evenmin de visumaanvragen C en D voor een verplaatsing naar Luxemburg die werden ingediend bij en behandeld door Belgische ambassades en consulaten.

Dit rapport is maandelijks, maar vergelijkt de evolutie van de afgelopen vijf jaar (lopend jaar inbegrepen).

Het bestaat uit vier grote delen: de ingediende visumaanvragen, de positieve beslissingen, de negatieve beslissingen en de methodologie. De eerste drie delen hebben een identieke structuur en leggen de nadruk op verschillende visumparameters (type, motief ...). Het laatste deel stelt de algemene methodologie voor die gebruikt wordt om deze statistieken te produceren waaronder de betrokken populatie, de bronnen en de definities.

Als bijlage vindt u bijkomende gedetailleerde tabellen.

Inhoudsopgave

Voorwoord	1
1. Ingediende visumaanvragen	3
1.1. Visumtypes	3
1.2. Motieven	5
1.3. Nationaliteiten	9
1.4. Nationaliteiten – Motieven	11
1.5. Geslacht	15
1.6. Plaats van indiening	15
2. Positieve beslissingen	16
2.1. Visumtypes	16
2.2. Motieven	18
2.3. Nationaliteiten	22
2.4. Nationaliteiten – Motieven	24
2.5. Geslacht	28
2.6. Plaats van indiening	28
3. Negatieve beslissingen	29
3.1. Visumtypes	29
3.2. Motieven	31
3.3. Nationaliteiten	35
3.4. Nationaliteiten – Motieven	37
3.5. Geslacht	41
4. Methodologie	42
4.1. Wettelijk kader	42
4.2. Betrokken populatie	42
4.3. Bronnen	42
4.4. Eenheid van telling	42
4.5. Verschillen met andere statistieken die elders over dit thema gepubliceerd zijn	43
4.6. Verklarende woordenlijst	43

1. Ingediende visumaanvragen¹

1.1. Visumtypes

Tabel 1.1.1. Visumaanvragen per jaar en per type visum, 2019-2024

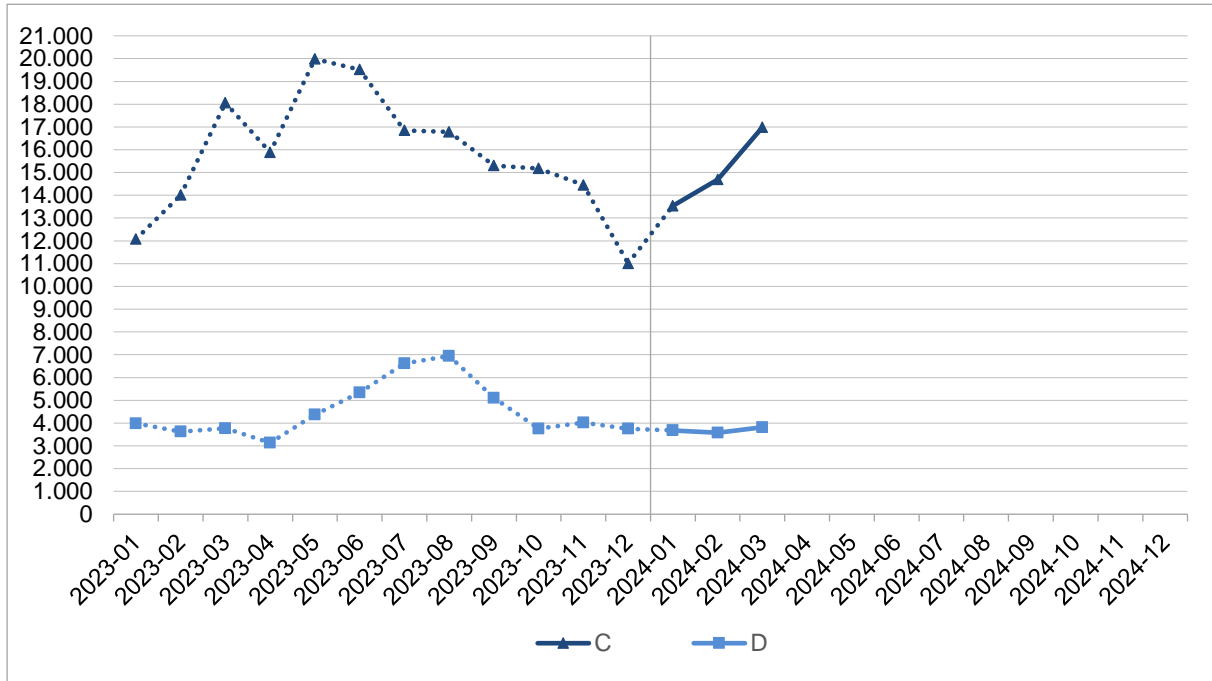
Jaar	A	C	D	Totaal
2019	33	215.665	40.172	255.870
2020	5	46.442	29.191	75.638
2021	145	48.745	45.345	94.235
2022	228	143.346	51.749	195.323
2023	249	189.092	54.429	243.770
2024 (01-03)	48	45.222	11.070	56.340

Tabel 1.1.2. Visumaanvragen per maand en per type visum, 2024

Maand	A	C	D	Totaal
01	5	13.540	3.680	17.225
02	17	14.699	3.573	18.289
03	26	16.983	3.817	20.826
04				
05				
06				
07				
08				
09				
10				
11				
12				
Totaal	48	45.222	11.070	56.340

¹ Visumaanvragen voor België ingediend bij een Belgische ambassade of consulaat of bij een Belgische post aan de buitengrenzen van het Schengengebied.

Grafiek 1.1. Evolutie van het aantal visumaanvragen C en D, per maand en per type visum, 2023-2024



1.2. Motieven²

Tabel 1.2.1. Aanvragen visum C per motief en per jaar, 2020-2024

Motief	2020	2021	2022	2023	2024 (01-03)
Toeristische reis	11.448	7.647	45.248	63.554	15.514
Familiebezoek	8.686	9.266	31.773	40.518	9.662
Zakenreis	3.469	3.967	15.178	22.860	4.848
Zeeman	5.037	10.028	13.790	16.756	4.699
Beroepsreis	4.565	4.594	11.651	15.292	3.597
Vriendenbezoek	1.782	1.744	5.316	6.322	1.554
Conferentie / Seminarie / Colloquium	1.634	353	3.039	4.259	1.140
Officiële reis	792	1.642	4.643	4.797	989
Culturele manifestatie	693	576	1.832	2.512	593
Stage / Opleiding	872	1.033	2.714	3.050	582
Andere	7.464	7.895	8.162	9.172	2.044
Totaal	46.442	48.745	143.346	189.092	45.222

² De vermelde motieven zijn de 10 meest voorkomende motieven die gedurende het laatste jaar zijn waargenomen.

Tabel 1.2.2. Aanvragen visum D per motief en per jaar, 2020-2024

Motief	2020	2021	2022	2023	2024 (01-03)
GH met een Belg (artikel 40ter)	5	4.154	8.026	8.459	2.026
GH met een vluchteling / begunstigde van een subsidiaire bescherming (artikel 10)	19	1.479	3.769	6.296	2.003
GH met een vreemdeling met onbeperkt verblijf (artikel 10)	50	3.675	6.309	6.666	1.721
Bezoldigde arbeid	3.643	4.339	7.481	7.628	1.309
GH met een vreemdeling met beperkt verblijf (artikel 10bis, §2)	2.159	3.309	5.116	5.376	1.076
Hogere studies openbare instelling (artikel 58)	8.409	12.521	11.512	10.754	644
Humanitaire redenen / Uitgebreide GH (artikel 9)	8	638	1.278	1.247	633
Humanitaire redenen (divers)	4	708	794	525	205
Officiële reis	879	1.229	993	968	180
Mobiliteit / Student	.	429	874	986	147
Andere	14.015	12.864	5.597	5.524	1.126
Totaal	29.191	45.345	51.749	54.429	11.070

Tabel 1.2.3. Aanvragen visum D per motiefgroep, per motief en per maand, 2024

Motiefgroep - Motief		01	02	03	04	05	06	07	08	09	10	11	12	Totaal
Familiale migratie	Adoptie	6	4	4										14
	GH met een vreemdeling met onbeperkt verblijf (artikel 10)	463	615	643										1.721
	GH met een vluchteling / begunstigde van een subsidiaire bescherming (artikel 10)	698	555	750										2.003
	GH met een vreemdeling met beperkt verblijf (artikel 10bis, §2)	307	392	377										1.076
	GH met een student (artikel 10bis, §1)	12	21	18										51
	GH met een Belg (artikel 40ter)	616	652	758										2.026
	Totaal	2.102	2.239	2.550										
Academische migratie	Hogere studies openbare instelling (artikel 58)	361	127	156										644
	Opleiding in een privé instelling (artikel 9)	19	10	12										41
	Uitwisseling studenten (secundair onderwijs)	76	6	5										87
	Mobiliteit / Student	114	24	9										147
	Totaal	570	167	182										
Economische migratie	Journalisme	0	1	1										2
	Onderzoek	22	42	20										84
	Mobiliteit / Onderzoeker	15	6	7										28
	Stage / Opleiding	41	35	32										108
	Zelfstandig werk	20	15	18										53
	Seizoenarbeid	7	0	2										9
	Bezoldigde arbeid	415	448	446										1.309
	Vrijwilligerswerk	2	3	0										5
	Totaal	522	550	526										

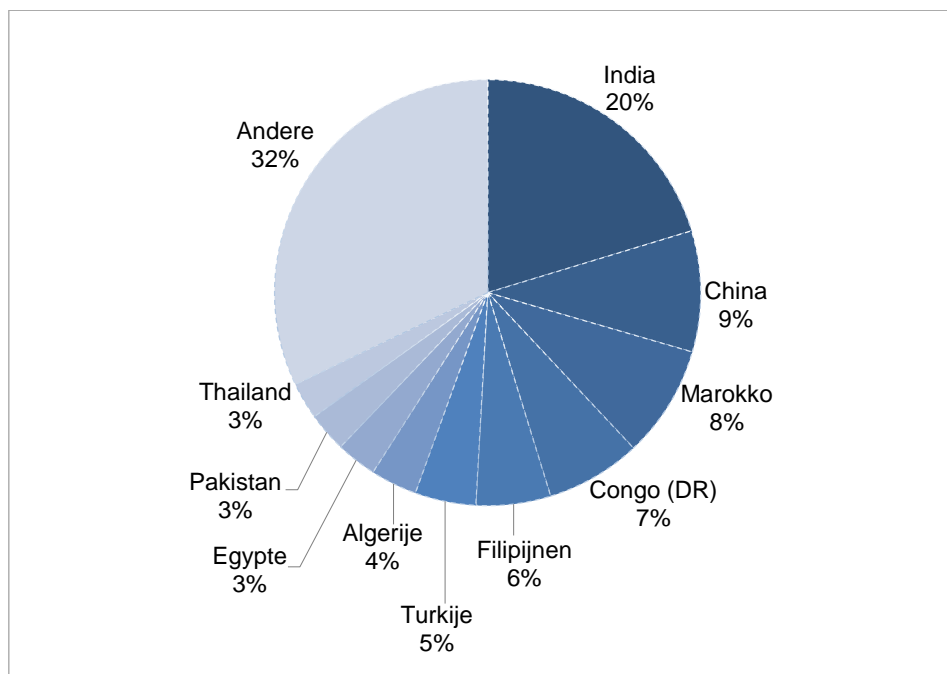
Motiefgroep - Motief		01	02	03	04	05	06	07	08	09	10	11	12	Totaal
Culturele migratie	Activiteit van religieuze of filosofische aard	14	13	13										40
	Au pair	66	31	37										134
	Werkvakantieprogramma	14	2	25										41
	Totaal	94	46	75										215
Humanitaire migratie	Humanitaire redenen (divers)	72	82	51										205
	Hervestiging	0	139	2										141
	Humanitaire redenen / Uitgebreide GH (artikel 9)	168	209	256										633
	Humanitaire redenen / Overdracht van een kind (voogdij, kefala)	2	5	6										13
	Totaal	242	435	315										992
Andere migratie	Officiële reis	68	59	53										180
	Rentenier	4	8	5										17
	Terugkeer	52	33	29										114
	Onbepaald of incoherent motief	26	36	82										144
	Totaal	150	136	169										455
Totaal	3.680	3.573	3.817											11.070

1.3. Nationaliteiten³

Tabel 1.3.1. Aanvragen visum C per nationaliteit en per jaar, 2020-2024

Nationaliteit	2020	2021	2022	2023	2024 (01-03)
India	6.860	8.595	25.083	33.984	9.187
China	3.402	2.312	4.664	22.146	4.151
Marokko	3.709	1.979	10.635	14.173	3.850
Congo (DR)	2.705	3.445	10.638	11.959	3.262
Filipijnen	6.338	7.643	10.773	10.669	2.563
Turkije	2.561	2.607	7.710	8.099	2.093
Algerije	1.513	1.249	5.889	7.955	1.597
Egypte	773	765	4.068	5.262	1.392
Pakistan	680	619	3.395	4.750	1.353
Thailand	1.551	656	3.735	4.026	1.260
Andere	16.350	18.875	56.756	66.069	14.514
Totaal	46.442	48.745	143.346	189.092	45.222

Grafiek 1.3.1. Aanvragen visum C per nationaliteit, 2024

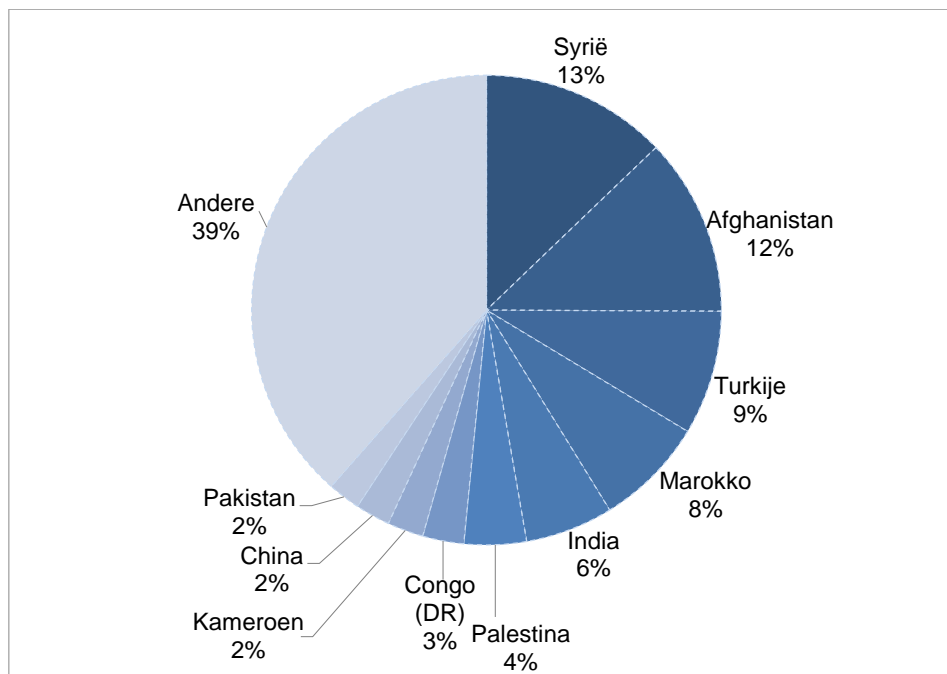


³De vermelde nationaliteiten zijn de 10 meest voorkomende nationaliteiten die gedurende het laatste jaar zijn waargenomen.

Tabel 1.3.2. Aanvragen visum D per nationaliteit en per jaar, 2020-2024

Nationaliteit	2020	2021	2022	2023	2024 (01-03)
Syrië	1.174	2.420	2.060	4.163	1.421
Afghanistan	1.028	2.209	3.463	4.505	1.355
Turkije	1.708	2.637	4.225	4.017	948
Marokko	2.904	4.310	4.701	4.617	838
India	2.875	3.651	4.742	4.055	670
Palestina	374	1.445	1.428	838	474
Congo (DR)	890	1.457	1.261	1.754	314
Kameroen	2.579	4.224	3.817	3.391	275
China	1.234	1.776	1.891	2.123	265
Pakistan	509	753	1.127	1.138	247
Andere	13.916	20.463	23.034	23.828	4.263
Totaal	29.191	45.345	51.749	54.429	11.070

Grafiek 1.3.2. Aanvragen visum D per nationaliteit, 2024



1.4. Nationaliteiten – Motieven

Tabel 1.4.1. Nationaliteiten visa C (tabel 1.3.1.) per motief, 2024

Nationaliteit	Motief	Aantal
Algerije	Familiebezoek	563
	Toeristische reis	537
	Medische redenen	173
	Beroepsreis	110
	Zakenreis	53
	Andere	161
	Totaal	1.597
China	Toeristische reis	1.084
	Zakenreis	1.050
	Beroepsreis	735
	Familiebezoek	453
	Zeeman	226
	Andere	603
	Totaal	4.151
Congo (DR)	Toeristische reis	2.139
	Familiebezoek	360
	Officiële reis	211
	Beroepsreis	109
	Conferentie / Seminarie / Colloquium	72
	Andere	371
	Totaal	3.262
Egypte	Toeristische reis	970
	Beroepsreis	210
	Familiebezoek	74
	Zakenreis	48
	Officiële reis	17
	Andere	73
	Totaal	1.392
Filipijnen	Zeeman	1.566
	Toeristische reis	452
	Familiebezoek	187
	Zakenreis	103
	Beroepsreis	77
	Andere	178
	Totaal	2.563

Nationaliteit	Motief	Aantal
India	Toeristische reis	2.678
	Zeeman	2.106
	Familiebezoek	1.574
	Zakenreis	1.418
	Beroepsreis	774
	Andere	637
	Totaal	9.187
Marokko	Familiebezoek	2.453
	Toeristische reis	374
	Beroepsreis	217
	Vriendenbezoek	169
	Zakenreis	118
	Andere	519
	Totaal	3.850
Pakistan	Toeristische reis	820
	Familiebezoek	131
	Zakenreis	119
	Beroepsreis	66
	Conferentie / Seminarie / Colloquium	52
	Andere	165
	Totaal	1.353
Thailand	Toeristische reis	644
	Vriendenbezoek	213
	Familiebezoek	211
	Beroepsreis	83
	Zakenreis	50
	Andere	59
	Totaal	1.260
Turkije	Familiebezoek	668
	Zakenreis	572
	Toeristische reis	421
	Beroepsreis	156
	Conferentie / Seminarie / Colloquium	55
	Andere	221
	Totaal	2.093

Tabel 1.4.2. Nationaliteiten visa D (tabel 1.3.2.) per motief, 2024

Nationaliteit	Motief	Aantal
Afghanistan	Humanitaire redenen / Uitgebreide GH (artikel 9)	383
	GH met een vreemdeling met onbeperkt verblijf (artikel 10)	380
	GH met een vluchteling / begunstigde van een subsidiaire bescherming (artikel 10)	341
	GH met een Belg (artikel 40ter)	149
	Humanitaire redenen (divers)	39
	Andere	63
	Totaal	1.355
China	Hogere studies openbare instelling (artikel 58)	72
	Bezoldigde arbeid	53
	GH met een vreemdeling met beperkt verblijf (artikel 10bis, §2)	27
	Officiële reis	27
	GH met een vreemdeling met onbeperkt verblijf (artikel 10)	19
	Andere	67
	Totaal	265
Congo (DR)	GH met een Belg (artikel 40ter)	124
	GH met een vreemdeling met onbeperkt verblijf (artikel 10)	74
	Hogere studies openbare instelling (artikel 58)	16
	GH met een vreemdeling met beperkt verblijf (artikel 10bis, §2)	12
	Activiteit van religieuze of filosofische aard	12
	Andere	76
	Totaal	314
India	Bezoldigde arbeid	252
	GH met een vreemdeling met beperkt verblijf (artikel 10bis, §2)	226
	GH met een vreemdeling met onbeperkt verblijf (artikel 10)	66
	GH met een Belg (artikel 40ter)	27
	Hogere studies openbare instelling (artikel 58)	24
	Andere	75
	Totaal	670
Kameroen	GH met een Belg (artikel 40ter)	109
	GH met een vreemdeling met onbeperkt verblijf (artikel 10)	65
	GH met een vreemdeling met beperkt verblijf (artikel 10bis, §2)	28
	GH met een vluchteling / begunstigde van een subsidiaire bescherming (artikel 10)	20
	Hogere studies openbare instelling (artikel 58)	13
	Andere	40
	Totaal	275
Marokko	GH met een Belg (artikel 40ter)	343
	Bezoldigde arbeid	138
	GH met een vreemdeling met beperkt verblijf (artikel 10bis, §2)	110
	GH met een vreemdeling met onbeperkt verblijf (artikel 10)	104
	Hogere studies openbare instelling (artikel 58)	60
	Andere	83
	Totaal	838

Nationaliteit	Motief	Aantal
Pakistan	GH met een Belg (artikel 40ter)	87
	GH met een vreemdeling met onbeperkt verblijf (artikel 10)	38
	Bezoldigde arbeid	34
	GH met een vreemdeling met beperkt verblijf (artikel 10bis, §2)	29
	Hogere studies openbare instelling (artikel 58)	26
	Andere	33
	Totaal	247
Palestina	GH met een vluchteling / begunstigde van een subsidiaire bescherming (artikel 10)	234
	Humanitaire redenen (divers)	87
	GH met een vreemdeling met onbeperkt verblijf (artikel 10)	70
	Humanitaire redenen / Uitgebreide GH (artikel 9)	39
	GH met een Belg (artikel 40ter)	24
	Andere	20
	Totaal	474
Syrië	GH met een vluchteling / begunstigde van een subsidiaire bescherming (artikel 10)	798
	GH met een vreemdeling met onbeperkt verblijf (artikel 10)	259
	Hervestiging	137
	Humanitaire redenen / Uitgebreide GH (artikel 9)	82
	GH met een Belg (artikel 40ter)	74
	Andere	71
	Totaal	1.421
Turkije	GH met een vreemdeling met onbeperkt verblijf (artikel 10)	289
	Bezoldigde arbeid	207
	GH met een Belg (artikel 40ter)	161
	GH met een vreemdeling met beperkt verblijf (artikel 10bis, §2)	98
	Hogere studies openbare instelling (artikel 58)	50
	Andere	143
	Totaal	948

1.5. Geslacht

Tabel 1.5. Visumaanvragen per type visum, per geslacht en per jaar, 2020-2024

Type visum - Geslacht		2020	2021	2022	2023	2024 (01-03)
A	Vrouw	2	67	98	106	22
	Man	3	78	130	143	26
	Onbepaald	0	0	0	0	0
	Totaal	5	145	228	249	48
C	Vrouw	17.033	15.994	59.184	79.821	18.963
	Man	29.405	32.746	84.154	109.265	26.252
	Onbepaald	4	5	8	6	7
	Totaal	46.442	48.745	143.346	189.092	45.222
D	Vrouw	15.559	24.255	27.409	29.324	6.154
	Man	13.630	21.088	24.337	25.098	4.915
	Onbepaald	2	2	3	7	1
	Totaal	29.191	45.345	51.749	54.429	11.070
Totaal		75.638	94.235	195.323	243.770	56.340

1.6. Plaats van indiening

Tabel 1.6. Visumaanvragen per plaats van indiening, per type visum en per jaar, 2020-2024

Plaats van indiening – Type visum		2020	2021	2022	2023	2024 (01-03)
Buitengrenzen	A	0	1	0	0	0
	C	4.557	5.904	5.500	5.614	1.512
	D	0	1	0	0	0
	Totaal	4.557	5.906	5.500	5.614	1.512
Buitenland	A	5	144	228	249	48
	C	41.885	42.841	137.846	183.478	43.710
	D	29.191	45.344	51.749	54.429	11.070
	Totaal	71.081	88.329	189.823	238.156	54.828
Totaal		75.638	94.235	195.323	243.770	56.340

2. Positieve beslissingen

2.1. Visumtypes

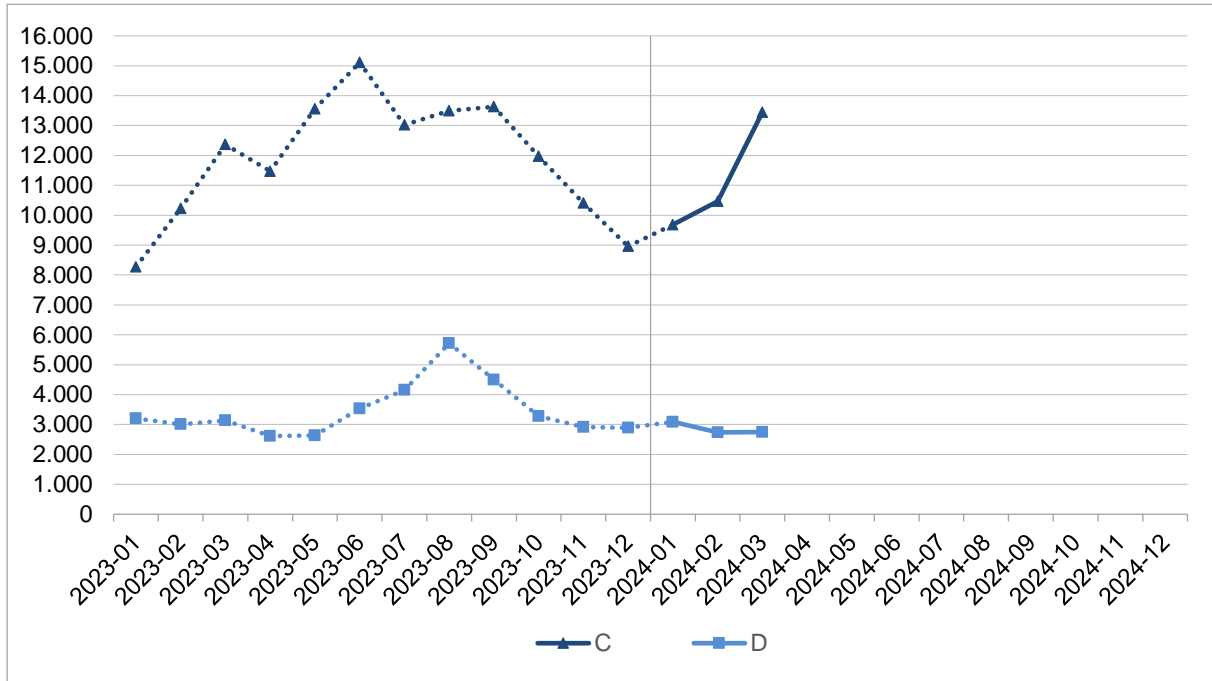
Tabel 2.1.1. Positieve beslissingen per jaar en per type visum, 2019-2024

Jaar	A	C	D	Totaal
2019	3	172.214	32.049	204.266
2020	3	37.174	25.281	62.458
2021	128	35.744	35.365	71.237
2022	192	101.789	37.179	139.160
2023	217	142.482	41.584	184.283
2024 (01-03)	38	33.595	8.571	42.204

Tabel 2.1.2. Positieve beslissingen per maand en per type visum, 2024

Maand	A	C	D	Totaal
01	3	9.682	3.088	12.773
02	12	10.471	2.740	13.223
03	23	13.442	2.743	16.208
04				
05				
06				
07				
08				
09				
10				
11				
12				
Totaal	38	33.595	8.571	42.204

Grafiek 2.1. Evolutie van het aantal positieve beslissingen (visa C en D), per maand en per type visum, 2023-2024



2.2. Motieven⁴

Tabel 2.2.1. Positieve beslissingen over de aanvragen visum C per motief en per jaar, 2020-2024

Motief	2020	2021	2022	2023	2024 (01-03)
Toeristische reis	8.924	4.422	29.243	43.702	10.222
Familiebezoek	5.296	5.144	18.841	26.234	6.268
Zeeman	4.801	9.571	13.391	16.160	4.493
Zakenreis	3.199	3.070	12.247	19.798	4.204
Beroepsreis	4.278	3.839	9.873	13.578	3.187
Conferentie / Seminarie / Colloquium	1.419	238	2.327	3.583	968
Vriendenbezoek	1.030	936	3.127	3.890	913
Officiële reis	718	1.427	4.174	4.275	867
Stage / Opleiding	760	723	2.073	2.575	494
Culturele manifestatie	547	374	1.185	1.872	404
Andere	6.202	6.000	5.308	6.815	1.575
Totaal	37.174	35.744	101.789	142.482	33.595

⁴ De vermelde motieven zijn de 10 meest voorkomende motieven die gedurende het laatste jaar zijn waargenomen.

Tabel 2.2.2. Positieve beslissingen over de aanvragen visum D per motief en per jaar, 2020-2024

Motief	2020	2021	2022	2023	2024 (01-03)
GH met een Belg (artikel 40ter)	.	1.658	4.923	5.756	1.815
Bezoldigde arbeid	3.509	4.235	6.705	7.438	1.282
GH met een vluchteling / begunstigde van een subsidiaire bescherming (artikel 10)	.	405	2.000	3.700	1.251
GH met een vreemdeling met onbeperkt verblijf (artikel 10)	.	1.453	4.147	4.147	1.020
GH met een vreemdeling met beperkt verblijf (artikel 10bis, §2)	2.043	2.919	4.202	4.896	957
Hogere studies openbare instelling (artikel 58)	6.358	9.702	8.468	8.730	718
Officiële reis	782	1.089	835	857	180
Mobiliteit / Student	.	338	781	930	164
Hervestiging	.	58	75	333	138
Au pair	295	302	401	382	123
Andere	12.294	13.206	4.642	4.415	923
Totaal	25.281	35.365	37.179	41.584	8.571

Tabel 2.2.3. Positieve beslissingen over de aanvragen visum D per motiefgroep, per motief en per maand, 2024

Motiefgroep - Motief		01	02	03	04	05	06	07	08	09	10	11	12	Totaal
Familiale migratie	Adoptie	2	4	1										7
	GH artikel 10	1	0	1										2
	GH met een vreemdeling met onbeperkt verblijf (artikel 10)	365	338	317										1.020
	GH met een vluchteling / begunstigde van een subsidiaire bescherming (artikel 10)	431	330	490										1.251
	GH met een vreemdeling met beperkt verblijf (artikel 10bis, §2)	292	344	321										957
	GH met een student (artikel 10bis, §1)	18	16	20										54
	GH artikel 40	1	0	0										1
	GH met een Belg (artikel 40ter)	546	554	715										1.815
	Totaal	1.656	1.586	1.865										5.107
Academische migratie	Hogere studies openbare instelling (artikel 58)	448	163	107										718
	Opleiding in een privé instelling (artikel 9)	31	41	31										103
	Uitwisseling studenten (secundair onderwijs)	80	19	6										105
	Mobiliteit / Student	113	40	11										164
	Totaal	672	263	155										1.090
Economische migratie	Journalisme	0	1	1										2
	Onderzoek	28	38	17										83
	Mobiliteit / Onderzoeker	15	10	8										33
	Stage / Opleiding	36	28	21										85
	Zelfstandig werk	16	11	20										47
	Seizoenarbeid	1	0	2										3
	Bezoldigde arbeid	403	434	445										1.282
	Vrijwilligerswerk	2	2	1										5
	Totaal	501	524	515										1.540

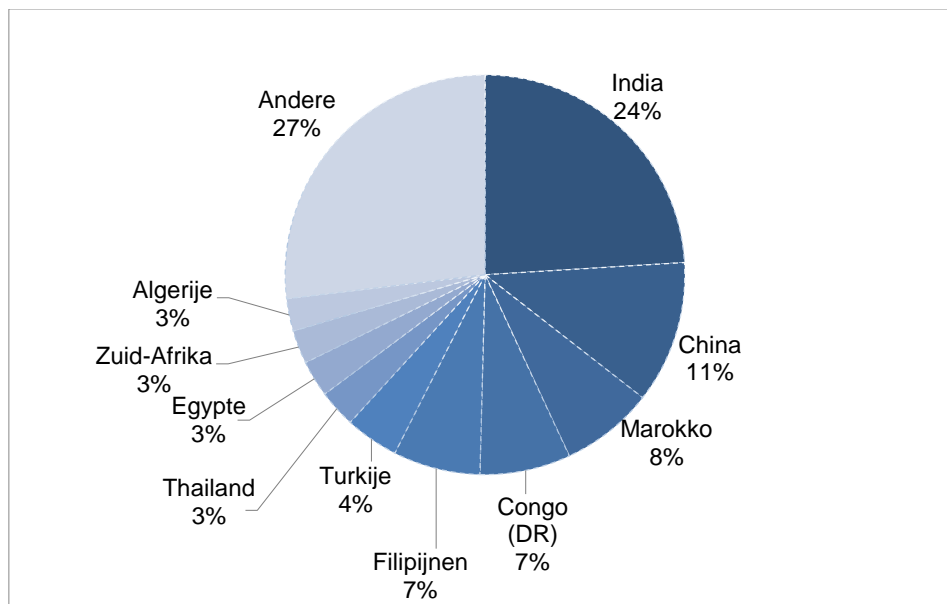
Motiefgroep - Motief		01	02	03	04	05	06	07	08	09	10	11	12	Totaal
Culturele migratie	Activiteit van religieuze of filosofische aard	16	6	13										35
	Au pair	47	34	42										123
	Werkvakantieprogramma	16	5	11										32
	Totaal	79	45	66										190
Humanitaire migratie	Humanitair	0	1	2										3
	Humanitaire redenen (divers)	12	34	43										89
	Hervestiging	0	138	0										138
	Humanitaire redenen / Uitgebreide GH (artikel 9)	40	48	34										122
	Humanitaire redenen / Overdracht van een kind (voogdij, kefala)	1	0	1										2
	Totaal	53	221	80										354
Andere migratie	Officiële reis	76	70	34										180
	Rentenier	5	2	1										8
	Terugkeer	43	28	21										92
	Onbepaald of incoherent motief	3	1	6										10
	Totaal	127	101	62										290
Totaal	3.088	2.740	2.743											8.571

2.3. Nationaliteiten⁵

Tabel 2.3.1. Positieve beslissingen over de aanvragen visum C per nationaliteit en per jaar, 2020-2024

Nationaliteit	2020	2021	2022	2023	2024 (01-03)
India	6.351	7.377	21.432	29.807	8.072
China	3.777	2.216	4.220	20.335	3.868
Marokko	2.011	1.034	6.143	9.069	2.529
Congo (DR)	1.910	2.292	7.645	9.327	2.466
Filipijnen	5.877	7.270	9.989	9.812	2.367
Turkije	1.838	1.508	4.877	6.152	1.455
Thailand	1.302	421	3.140	3.491	1.018
Egypte	526	389	2.907	4.109	989
Zuid-Afrika	840	669	4.208	4.560	907
Algerije	869	667	3.090	4.532	882
Andere	11.873	11.901	34.138	41.288	9.042
Totaal	37.174	35.744	101.789	142.482	33.595

Grafiek 2.3.1. Positieve beslissingen over de aanvragen visum C per nationaliteit, 2024

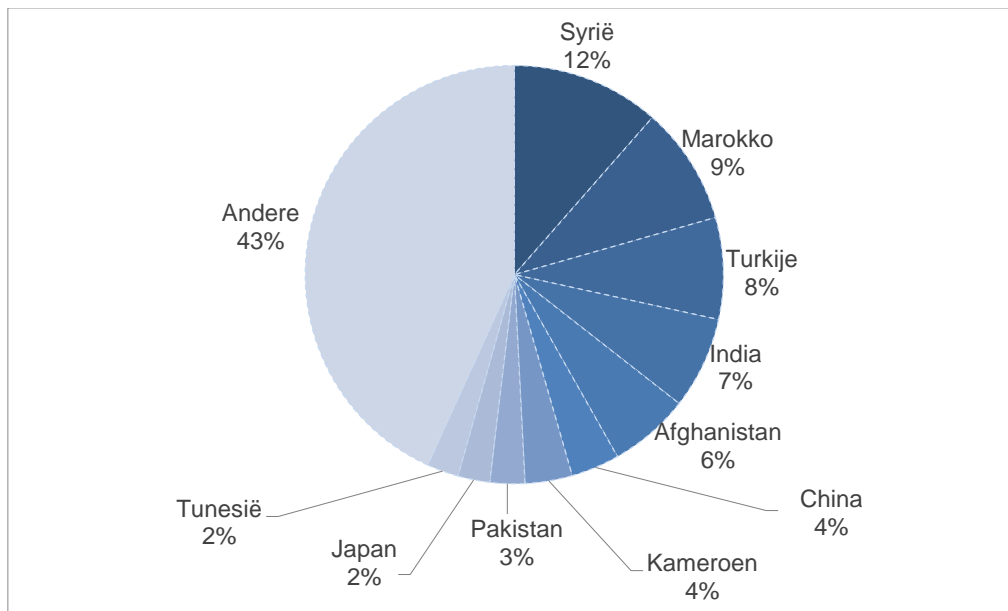


⁵ De vermelde nationaliteiten zijn de 10 meest voorkomende nationaliteiten die gedurende het laatste jaar zijn waargenomen.

Tabel 2.3.2. Positieve beslissingen over de aanvragen visum D per nationaliteit en per jaar, 2020-2024

Nationaliteit	2020	2021	2022	2023	2024 (01-03)
Syrië	834	2.187	1.177	2.799	983
Marokko	2.395	3.174	3.260	3.442	782
Turkije	1.451	2.239	3.000	3.656	673
India	2.658	3.644	4.280	4.128	610
Afghanistan	963	1.575	1.106	1.766	534
China	1.261	1.659	1.768	2.013	321
Kameroen	1.415	2.139	1.329	1.504	313
Pakistan	425	536	687	845	231
Japan	821	778	827	873	211
Tunesië	583	593	890	1.212	210
Andere	12.475	16.841	18.855	19.346	3.703
Totaal	25.281	35.365	37.179	41.584	8.571

Grafiek 2.3.2. Positieve beslissingen over de aanvragen visum D per nationaliteit, 2024



2.4. Nationaliteiten – Motieven

Tabel 2.4.1. Nationaliteiten visa C (tabel 2.3.1.) per motief, 2024

Nationaliteit	Motief	Aantal
Algerije	Familiebezoek	296
	Medische redenen	178
	Toeristische reis	171
	Beroepsreis	89
	Zakenreis	39
	Andere	109
	Totaal	882
China	Zakenreis	985
	Toeristische reis	926
	Beroepsreis	727
	Familiebezoek	430
	Zeeman	221
	Andere	579
	Totaal	3.868
Congo (DR)	Toeristische reis	1.644
	Familiebezoek	253
	Officiële reis	186
	Beroepsreis	82
	Stage / Opleiding	44
	Zakenreis	44
	Andere	213
	Totaal	2.466
Egypte	Toeristische reis	634
	Beroepsreis	211
	Zakenreis	44
	Familiebezoek	32
	Officiële reis	18
	Andere	50
	Totaal	989
Filipijnen	Zeeman	1.530
	Toeristische reis	387
	Familiebezoek	121
	Zakenreis	98
	Beroepsreis	78
	Andere	153
	Totaal	2.367

Nationaliteit	Motief	Aantal
India	Toeristische reis	2.068
	Zeeman	2.023
	Zakenreis	1.367
	Familiebezoek	1.363
	Beroepsreis	711
	Andere	540
	Totaal	8.072
Marokko	Familiebezoek	1.512
	Toeristische reis	241
	Beroepsreis	195
	Zakenreis	104
	Naaste familie van een EU-burger (artikel 40bis)	98
	Andere	379
	Totaal	2.529
Thailand	Toeristische reis	552
	Familiebezoek	149
	Vriendenbezoek	133
	Beroepsreis	70
	Zakenreis	50
	Andere	64
	Totaal	1.018
Turkije	Zakenreis	496
	Familiebezoek	302
	Toeristische reis	291
	Beroepsreis	143
	Conferentie / Seminarie / Colloquium	50
	Andere	173
	Totaal	1.455
Zuid-Afrika	Toeristische reis	299
	Zakenreis	174
	Familiebezoek	139
	Beroepsreis	91
	Conferentie / Seminarie / Colloquium	59
	Andere	145
	Totaal	907

Tabel 2.4.2. Nationaliteiten visa D (tabel 2.3.2.) per motief, 2024

Nationaliteit	Motief	Aantal
Afghanistan	GH met een Belg (artikel 40ter)	173
	GH met een vluchteling / begunstigde van een subsidiaire bescherming (artikel 10)	162
	GH met een vreemdeling met onbeperkt verblijf (artikel 10)	112
	Humanitaire redenen (divers)	35
	Humanitaire redenen / Uitgebreide GH (artikel 9)	31
	Andere	21
	Totaal	534
China	Hogere studies openbare instelling (artikel 58)	105
	Bezoldigde arbeid	55
	GH met een vreemdeling met beperkt verblijf (artikel 10bis, §2)	41
	Mobiliteit / Student	25
	Officiële reis	24
	Andere	71
	Totaal	321
India	Bezoldigde arbeid	247
	GH met een vreemdeling met beperkt verblijf (artikel 10bis, §2)	191
	GH met een vreemdeling met onbeperkt verblijf (artikel 10)	57
	Hogere studies openbare instelling (artikel 58)	24
	GH met een Belg (artikel 40ter)	18
	Andere	73
Totaal	610	
Japan	GH met een vreemdeling met beperkt verblijf (artikel 10bis, §2)	106
	Bezoldigde arbeid	82
	Hogere studies openbare instelling (artikel 58)	12
	Andere	11
Totaal	211	
Kameroen	GH met een Belg (artikel 40ter)	116
	GH met een vreemdeling met onbeperkt verblijf (artikel 10)	68
	Opleiding in een privé instelling (artikel 9)	60
	GH met een vluchteling / begunstigde van een subsidiaire bescherming (artikel 10)	20
	Hogere studies openbare instelling (artikel 58)	19
	Andere	30
Totaal	313	
Marokko	GH met een Belg (artikel 40ter)	366
	Bezoldigde arbeid	136
	GH met een vreemdeling met onbeperkt verblijf (artikel 10)	126
	GH met een vreemdeling met beperkt verblijf (artikel 10bis, §2)	76
	Mobiliteit / Student	21
	Andere	57
	Totaal	782

Nationaliteit	Motief	Aantal
Pakistan	GH met een Belg (artikel 40ter)	81
	Hogere studies openbare instelling (artikel 58)	46
	GH met een vreemdeling met beperkt verblijf (artikel 10bis, §2)	32
	GH met een vreemdeling met onbeperkt verblijf (artikel 10)	25
	Bezoldigde arbeid	16
	Andere	31
	Totaal	231
Syrië	GH met een vluchteling / begunstigde van een subsidiaire bescherming (artikel 10)	549
	GH met een vreemdeling met onbeperkt verblijf (artikel 10)	185
	Hervestiging	137
	Humanitaire redenen / Uitgebreide GH (artikel 9)	38
	GH met een Belg (artikel 40ter)	38
	Andere	36
	Totaal	983
Tunesië	GH met een Belg (artikel 40ter)	64
	Bezoldigde arbeid	55
	GH met een vreemdeling met beperkt verblijf (artikel 10bis, §2)	54
	GH met een vreemdeling met onbeperkt verblijf (artikel 10)	16
	Andere	21
	Totaal	210
Turkije	Bezoldigde arbeid	229
	GH met een Belg (artikel 40ter)	132
	GH met een vreemdeling met onbeperkt verblijf (artikel 10)	83
	GH met een vreemdeling met beperkt verblijf (artikel 10bis, §2)	78
	Hogere studies openbare instelling (artikel 58)	52
	Andere	99
	Totaal	673

2.5. Geslacht

Tabel 2.5. Positieve beslissingen per type visum, per geslacht en per jaar, 2020-2024

Type visum - Geslacht		2020	2021	2022	2023	2024 (01-03)
A	Vrouw	1	61	80	95	16
	Man	2	67	112	122	22
	Onbepaald	0	0	0	0	0
	Totaal	3	128	192	217	38
C	Vrouw	12.637	9.959	39.459	57.977	13.609
	Man	24.536	25.781	62.327	84.500	19.984
	Onbepaald	1	4	3	5	2
	Totaal	37.174	35.744	101.789	142.482	33.595
D	Vrouw	13.698	18.868	19.478	21.873	4.718
	Man	11.581	16.496	17.699	19.706	3.853
	Onbepaald	2	1	2	5	0
	Totaal	25.281	35.365	37.179	41.584	8.571
Totaal		62.458	71.237	139.160	184.283	42.204

2.6. Plaats van indiening

Tabel 2.6. Positieve beslissingen per plaats van indiening, per type visum en per jaar, 2020-2024

Plaats van indiening – Type visum		2020	2021	2022	2023	2024 (01-03)
Buitengrenzen	A	0	1	0	0	0
	C	4.336	5.681	5.351	5.559	1.431
	D	0	1	0	0	0
	Totaal	4.336	5.683	5.351	5.559	1.431
Buitenland	A	3	127	192	217	38
	C	32.838	30.063	96.438	136.923	32.164
	D	25.281	35.364	37.179	41.584	8.571
	Totaal	58.122	65.554	133.809	178.724	40.773
Totaal		62.458	71.237	139.160	184.283	42.204

3. Negatieve beslissingen

3.1. Visumtypes

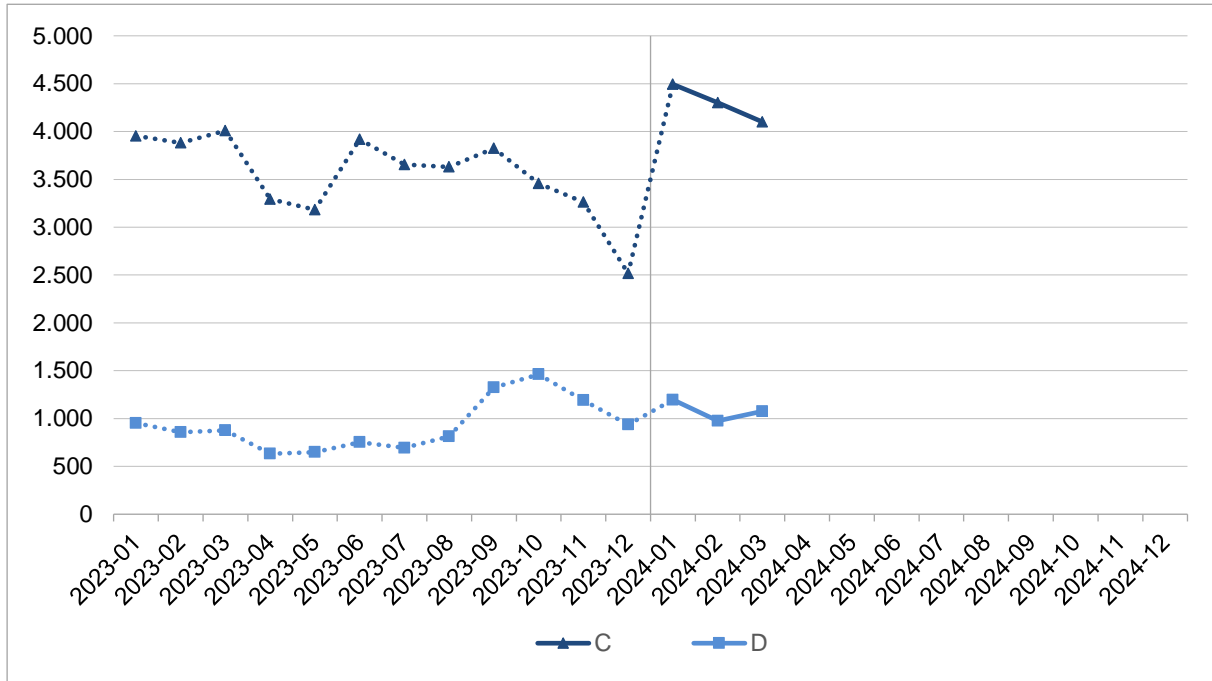
Tabel 3.1.1. Negatieve beslissingen per jaar en per type visum, 2019-2024

Jaar	A	C	D	Totaal
2019	22	37.474	6.935	44.431
2020	1	14.719	5.899	20.619
2021	7	7.463	7.010	14.480
2022	12	34.285	7.732	42.029
2023	17	42.583	11.136	53.736
2024 (01-03)	6	12.892	3.245	16.143

Tabel 3.1.2. Negatieve beslissingen per maand en per type visum, 2024

Maand	A	C	D	Totaal
01	0	4.493	1.196	5.689
02	2	4.300	974	5.276
03	4	4.099	1.075	5.178
04				
05				
06				
07				
08				
09				
10				
11				
12				
Totaal	6	12.892	3.245	16.143

Grafiek 3.1. Evolutie van het aantal negatieve beslissingen (visa C en D), per maand en per type visum, 2023-2024



3.2. Motieven⁶

Tabel 3.2.1. Negatieve beslissingen over de aanvragen visum C per motief en per jaar, 2020-2024

Motief	2020	2021	2022	2023	2024 (01-03)
Toeristische reis	5.245	1.794	13.455	18.210	5.917
Familiebezoek	6.053	2.518	10.831	13.891	4.148
Vriendenbezoek	1.118	520	1.974	2.223	786
Zakenreis	520	441	2.434	2.516	549
Beroepsreis	391	400	1.368	1.405	391
Naaste familie van een EU-burger (artikel 40bis)	.	97	295	460	170
Conferentie / Seminarie / Colloquium	266	77	548	557	131
Culturele manifestatie	163	119	564	584	107
Sportieve manifestatie	143	125	481	462	98
Handelsbeurs	121	30	271	290	94
Andere	699	1.342	2.064	1.985	501
Totaal	14.719	7.463	34.285	42.583	12.892

⁶ De vermelde motieven zijn de 10 meest voorkomende motieven die gedurende het laatste jaar zijn waargenomen.

Tabel 3.2.2. Negatieve beslissingen over de aanvragen visum D per motief en per jaar, 2020-2024

Motief	2020	2021	2022	2023	2024 (01-03)
GH met een Belg (artikel 40ter)	2	511	2.005	2.458	927
GH met een vreemdeling met onbeperkt verblijf (artikel 10)	.	320	1.133	1.665	710
GH met een vluchteling / begunstigde van een subsidiaire bescherming (artikel 10)	.	79	328	1.165	661
Opleiding in een privé instelling (artikel 9)	413	357	801	1.283	207
Hogere studies openbare instelling (artikel 58)	1.551	2.563	2.282	2.122	181
Humanitaire redenen / Uitgebreide GH (artikel 9)	.	42	296	781	165
Humanitaire redenen (divers)	.	23	187	495	128
GH met een vreemdeling met beperkt verblijf (artikel 10bis, §2)	57	96	231	403	114
Bezoldigde arbeid	55	26	48	343	40
Terugkeer	38	69	81	71	20
Andere	3.783	2.924	340	350	92
Totaal	5.899	7.010	7.732	11.136	3.245

Tabel 3.2.3. Negatieve beslissingen over de aanvragen visum D per motiefgroep, per motief en per maand, 2024

Motiefgroep - Motief		01	02	03	04	05	06	07	08	09	10	11	12	Totaal
Familiale migratie	Adoptie	0	7	0										7
	GH artikel 10	0	1	1										2
	GH met een vreemdeling met onbeperkt verblijf (artikel 10)	269	246	195										710
	GH met een vluchteling / begunstigde van een subsidiaire bescherming (artikel 10)	238	151	272										661
	GH met een vreemdeling met beperkt verblijf (artikel 10bis, §2)	35	54	25										114
	GH met een student (artikel 10bis, §1)	6	3	2										11
	GH artikel 40	0	0	0										0
	GH met een Belg (artikel 40ter)	314	293	320										927
	Totaal	862	755	815										
Academische migratie	Hogere studies openbare instelling (artikel 58)	95	41	45										181
	Opleiding in een privé instelling (artikel 9)	78	59	70										207
	Uitwisseling studenten (secundair onderwijs)	2	1	4										7
	Mobiliteit / Student	1	4	1										6
	Totaal	176	105	120										
Economische migratie	Onderzoek	0	0	1										1
	Mobiliteit / Onderzoeker	0	1	0										1
	Stage / Opleiding	0	2	2										4
	Zelfstandig werk	3	1	0										4
	Seizoenarbeid	3	1	1										5
	Bezoldigde arbeid	7	20	13										40
	Vrijwilligerswerk	0	0	0										0
	Totaal	13	25	17										

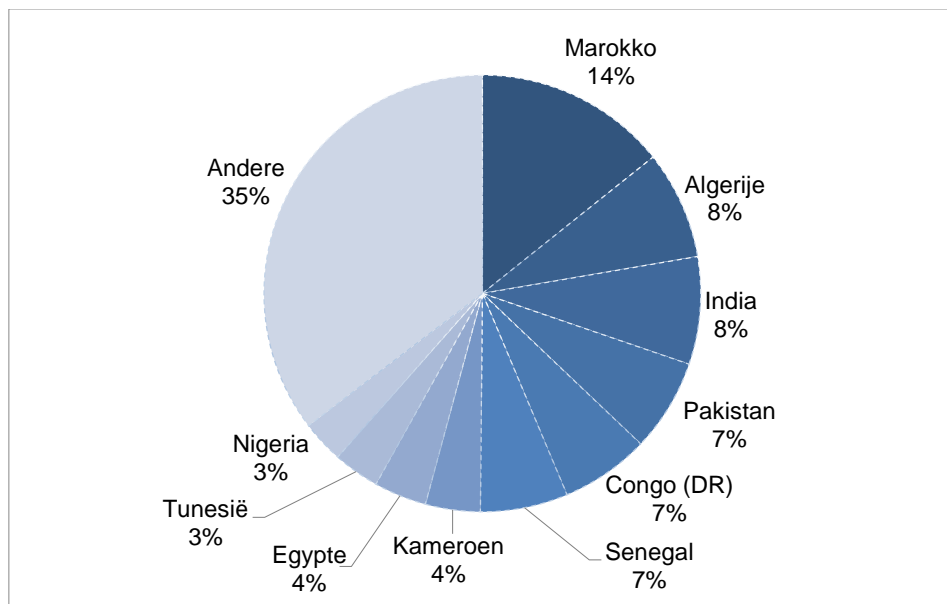
Motiefgroep - Motief		01	02	03	04	05	06	07	08	09	10	11	12	Totaal
Culturele migratie	Activiteit van religieuze of filosofische aard	0	0	0										0
	Au pair	8	8	2										18
	Werkvakantieprogramma	0	0	0										0
	Totaal	8	8	2										18
Humanitaire migratie	Humanitair	3	0	2										5
	Humanitaire redenen (divers)	50	44	34										128
	Hervestiging	1	0	0										1
	Humanitaire redenen / Uitgebreide GH (artikel 9)	67	27	71										165
	Humanitaire redenen / Overdracht van een kind (voogdij, kefala)	0	3	4										7
	Totaal	121	74	111										306
Andere migratie	Officiële reis	0	0	0										0
	Rentenier	6	0	2										8
	Terugkeer	6	7	7										20
	Onbepaald of incoherent motief	4	0	1										5
	Totaal	16	7	10										33
Totaal	1.196	974	1.075											3.245

3.3. Nationaliteiten⁷

Tabel 3.3.1. Negatieve beslissingen over de aanvragen visum C per nationaliteit en per jaar, 2020-2024

Nationaliteit	2020	2021	2022	2023	2024 (01-03)
Marokko	4.158	609	3.341	5.259	1.853
Algerije	1.027	263	2.373	3.313	1.041
India	607	615	2.989	3.637	1.033
Pakistan	411	202	1.538	1.997	889
Congo (DR)	1.186	726	2.601	2.640	853
Senegal	428	270	2.556	2.690	841
Kameroen	597	327	1.792	1.978	527
Egypte	321	243	1.058	1.003	506
Tunesië	261	282	1.152	1.725	444
Nigeria	576	162	1.705	1.897	405
Andere	5.147	3.764	13.180	16.444	4.500
Totaal	14.719	7.463	34.285	42.583	12.892

Grafiek 3.3.1. Negatieve beslissingen over de aanvragen visum C per nationaliteit, 2024

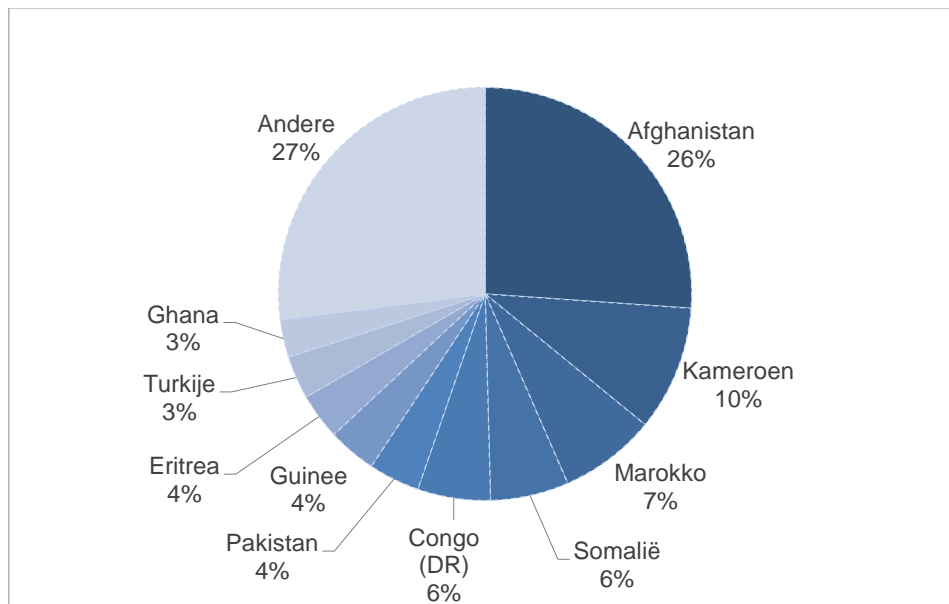


⁷ De vermelde nationaliteiten zijn de 10 meest voorkomende nationaliteiten die gedurende het laatste jaar zijn waargenomen.

Tabel 3.3.2. Negatieve beslissingen over de aanvragen visum D per nationaliteit en per jaar, 2020-2024

Nationaliteit	2020	2021	2022	2023	2024 (01-03)
Afghanistan	316	362	814	2.218	847
Kameroen	1.304	1.757	1.813	2.275	318
Marokko	942	1.178	1.053	1.057	245
Somalië	89	114	99	375	199
Congo (DR)	431	474	482	627	185
Pakistan	161	138	197	208	130
Guinee	242	251	227	297	123
Eritrea	49	42	53	173	117
Turkije	268	359	331	676	109
Ghana	209	212	320	302	96
Andere	1.888	2.123	2.343	2.928	876
Totaal	5.899	7.010	7.732	11.136	3.245

Grafiek 3.3.2. Negatieve beslissingen over de aanvragen visum D per nationaliteit, 2024



3.4. Nationaliteiten – Motieven

Tabel 3.4.1. Nationaliteiten visa C (tabel 3.3.1.) per motief, 2024

Nationaliteit	Motief	Aantal
Algerije	Familiebezoek	469
	Toeristische reis	453
	Vriendenbezoek	39
	Beroepsreis	22
	Zakenreis	13
	Andere	45
	Totaal	1.041
Congo (DR)	Toeristische reis	505
	Familiebezoek	136
	Officiële reis	47
	Vriendenbezoek	31
	Beroepsreis	28
	Andere	106
	Totaal	853
Egypte	Toeristische reis	400
	Familiebezoek	57
	Beroepsreis	16
	Vriendenbezoek	13
	Andere	20
	Totaal	506
India	Toeristische reis	569
	Familiebezoek	241
	Zakenreis	54
	Vriendenbezoek	50
	Zeeman	50
	Andere	69
	Totaal	1.033
Kameroen	Familiebezoek	169
	Toeristische reis	149
	Zakenreis	99
	Vriendenbezoek	35
	Beroepsreis	30
	Andere	45
	Totaal	527

Nationaliteit	Motief	Aantal
Marokko	Familiebezoek	1.362
	Toeristische reis	159
	Vriendenbezoek	126
	Beroepsreis	36
	Sportieve manifestatie	34
	Andere	136
	Totaal	1.853
Nigeria	Toeristische reis	270
	Familiebezoek	57
	Beroepsreis	19
	Vriendenbezoek	19
	Conferentie / Seminarie / Colloquium	10
	Andere	30
	Totaal	405
Pakistan	Toeristische reis	567
	Familiebezoek	115
	Zakenreis	50
	Conferentie / Seminarie / Colloquium	38
	Naaste familie van een EU-burger (artikel 40bis)	22
	Beroepsreis	22
	Andere	75
	Totaal	889
Senegal	Toeristische reis	587
	Familiebezoek	76
	Zakenreis	64
	Vriendenbezoek	36
	Beroepsreis	26
	Andere	52
	Totaal	841
Tunesië	Toeristische reis	252
	Familiebezoek	140
	Vriendenbezoek	30
	Zakenreis	10
	Andere	12
	Totaal	444

Tabel 3.4.2. Nationaliteiten visa D (tabel 3.3.2.) per motief, 2024

Nationaliteit	Motief	Aantal
Afghanistan	GH met een vluchteling / begunstigde van een subsidiaire bescherming (artikel 10)	319
	GH met een vreemdeling met onbeperkt verblijf (artikel 10)	257
	Humanitaire redenen / Uitgebreide GH (artikel 9)	130
	GH met een Belg (artikel 40ter)	91
	GH met een vreemdeling met beperkt verblijf (artikel 10bis, §2)	27
	Andere	23
	Totaal	847
Congo (DR)	GH met een Belg (artikel 40ter)	83
	GH met een vreemdeling met onbeperkt verblijf (artikel 10)	42
	Opleiding in een privé instelling (artikel 9)	17
	Hogere studies openbare instelling (artikel 58)	14
	Andere	29
	Totaal	185
Eritrea	GH met een vluchteling / begunstigde van een subsidiaire bescherming (artikel 10)	102
	Andere	15
	Totaal	117
Ghana	GH met een Belg (artikel 40ter)	62
	GH met een vreemdeling met onbeperkt verblijf (artikel 10)	26
	Andere	8
	Totaal	96
Guinee	GH met een Belg (artikel 40ter)	64
	GH met een vreemdeling met onbeperkt verblijf (artikel 10)	26
	GH met een vluchteling / begunstigde van een subsidiaire bescherming (artikel 10)	20
	Andere	13
	Totaal	123
Kameroen	Opleiding in een privé instelling (artikel 9)	119
	Hogere studies openbare instelling (artikel 58)	68
	GH met een Belg (artikel 40ter)	68
	GH met een vreemdeling met onbeperkt verblijf (artikel 10)	42
	Andere	21
	Totaal	318
Marokko	GH met een Belg (artikel 40ter)	110
	GH met een vreemdeling met onbeperkt verblijf (artikel 10)	69
	Bezoldigde arbeid	17
	Opleiding in een privé instelling (artikel 9)	16
	GH met een vreemdeling met beperkt verblijf (artikel 10bis, §2)	14
	Andere	19
	Totaal	245

Nationaliteit	Motief	Aantal
Pakistan	GH met een Belg (artikel 40ter)	74
	GH met een vreemdeling met onbeperkt verblijf (artikel 10)	21
	Hogere studies openbare instelling (artikel 58)	14
	Andere	21
	Totaal	130
Somalië	GH met een vluchteling / begunstigde van een subsidiaire bescherming (artikel 10)	139
	GH met een vreemdeling met onbeperkt verblijf (artikel 10)	20
	GH met een Belg (artikel 40ter)	20
	GH met een vreemdeling met beperkt verblijf (artikel 10bis, §2)	13
	Andere	7
	Totaal	199
Turkije	GH met een vreemdeling met onbeperkt verblijf (artikel 10)	32
	GH met een Belg (artikel 40ter)	29
	GH met een vreemdeling met beperkt verblijf (artikel 10bis, §2)	16
	Bezoldigde arbeid	13
	Andere	19
	Totaal	109

3.5. Geslacht

Tabel 3.5. Negatieve beslissingen per type visum, per geslacht en per jaar, 2020-2024

Type visum - Geslacht		2020	2021	2022	2023	2024 (01-03)
A	Vrouw	1	5	4	8	3
	Man	0	2	8	9	3
	Onbepaald	0	0	0	0	0
	Totaal	1	7	12	17	6
C	Vrouw	7.419	3.693	16.150	20.326	6.087
	Man	7.300	3.770	18.131	22.256	6.802
	Onbepaald	0	0	4	1	3
	Totaal	14.719	7.463	34.285	42.583	12.892
D	Vrouw	3.375	3.902	4.308	6.060	1.901
	Man	2.523	3.108	3.423	5.075	1.343
	Onbepaald	1	0	1	1	1
	Totaal	5.899	7.010	7.732	11.136	3.245
Totaal		20.619	14.480	42.029	53.736	16.143

4. Methodologie

In samenwerking met de Afdeling Toegang en Verblijf van de DVZ werd de lijst van reisdoelen aangepast door de FOD Buitenlandse Zaken: nieuwe motieven werden gecreëerd, andere zijn verdwenen en nog andere werden geherformuleerd. De aanpassing vond plaats in de loop van de maand juni 2021. Sommige aanvragen, vóór 2021 ingediend maar behandeld na 2021, werden bovendien bewerkt en gebruiken een verblijfsmotief dat in 2021 werd gecreëerd. Als gevolg van de retrospectieve correctie van het verblijfsmotief van sommige personen en de overgang tussen de twee nomenclaturen is de analyse van de resultaten tijdens de overgangsfase complex, met name voor de maand juni 2021. Vanaf juli 2021 zou de analyse van de gegevens eenvoudiger moeten worden door het geleidelijk verdwijnen van de oude types verblijfsmotieven. Anderzijds zouden de beschikbare bijkomende inlichtingen over de verblijfsmotieven een meer verfijnde analyse van de fenomenen mogelijk moeten maken.

4.1. Wettelijk kader

De wet van 15 december 1980 betreffende de toegang tot het grondgebied, het verblijf, de vestiging en de verwijdering van vreemdelingen.

4.2. Betrokken populatie

Dit rapport heeft betrekking op de visumaanvragen van onderdanen van een derde land. In het geval van een visum C (kort verblijf) gaat het enkel om de derde landen waarvan de onderdanen in het bezit moeten zijn van een visum om de buitengrenzen van de Schengenstaten te overschrijden.

Het bevat gegevens met betrekking tot de visumaanvragen die werden ingediend bij de Belgische ambassades en consulaten in het buitenland met het oog op een verplaatsing naar België en bij de Belgische posten aan de buitengrenzen van de Schengenruimte.

Het herneemt alle visumaanvragen, ongeacht of ze al dan niet voor beslissing aan de DVZ werden overgemaakt.

Dit rapport bevat dus niet de visumaanvragen C (kort verblijf) die geen verplaatsing naar België beogen, maar die werden ingediend bij en behandeld door de Belgische ambassades en consulaten in vertegenwoordiging van een andere Schengenstaat. Het bevat ook niet de visumaanvragen C (kort verblijf) met België als bestemming die werden ingediend bij en behandeld door andere Schengenstaten in vertegenwoordiging van België. Ten slotte bevat het evenmin de visumaanvragen C en D voor een verplaatsing naar Luxemburg die werden ingediend bij en behandeld door Belgische ambassades en consulaten.

4.3. Bronnen

De gegevens met betrekking tot de visumaanvragen zijn afkomstig uit de databank van de DVZ (EVIBEL).

Aangezien de verschillende parameters van een visum, zoals motief, nationaliteit ... tijdens de behandeling van de visumaanvraag kunnen evolueren, blijven laattijdige correcties mogelijk tot de afsluiting van de aanvraag.

Zo kunnen de motieven van bepaalde aanvragen ingediend vóór juni 2021 retrospectief worden gecorrigeerd door gebruik te maken van de nieuwe nomenclatuur van na juni 2021.

4.4. Eenheid van telling

In dit rapport komt 1 eenheid overeen met 1 persoon, ongeacht zijn leeftijd.

Indien dezelfde persoon gedurende een referentieperiode meerdere aanvragen indient, zullen alle aanvragen in rekening gebracht worden.

De term « niet van toepassing » heeft betrekking op de categorieën die niet bestaan/bestonden in de nationale wetgeving/de administratieve procedures en die dus niet kunnen worden geregistreerd. De speciale waarde die gebruikt wordt om dit specifiek kenmerk te definiëren is '.' (een punt).

Om dit rapport beter te begrijpen is het belangrijk dat er rekening wordt gehouden met het feit dat de som van de beslissingen die gedurende een periode genomen worden niet gelijk is aan het aantal aanvragen die gedurende dezelfde periode werden ingediend. De beslissingen die gedurende een periode genomen worden, hebben immers niet noodzakelijk betrekking op de aanvragen die gedurende dezelfde periode ingediend werden maar kunnen betrekking hebben op aanvragen die gedurende een voorafgaande periode ingediend werden. Ook zijn sommige aanvragen die werden ingediend gedurende de periode waarop het rapport betrekking heeft, nog in behandeling. Voor deze aanvragen zal er dus pas in een latere periode een beslissing genomen worden.

4.5. Verschillen met andere statistieken die elders over dit thema gepubliceerd zijn

- **FOD Buitenlandse Zaken (BZ)**

Aangezien de FOD Buitenlandse Zaken betrokken is bij de visumprocedure, publiceert die ook gegevens met betrekking tot de visa.

Deze gegevens verschillen van die in dit rapport om de volgende redenen:

- BZ gebruikt een andere gegevensbron.
- BZ houdt geen rekening met de gegevens betreffende de visumaanvragen die ingediend worden bij de Belgische posten aan de buitengrenzen van de Schengenruimte.
- BZ houdt rekening met de visumaanvragen die geen verplaatsing naar België beogen (in vertegenwoordiging van een andere Schengenstaat).

- **Activiteiten van de DVZ**

De statistieken inzake de beslissingen van de diensten van de DVZ dienen om hun productiviteit te meten en worden dus niet op dezelfde manier opgesteld. Deze statistieken houden met name enkel rekening met de beslissingen die door de diensten van de DVZ genomen worden, met uitsluiting van de beslissingen die door BZ genomen worden.

- **Statistieken inzake studenten**

De methodologie met betrekking tot het rapport studenten zal verfijnd moeten worden en zal in de loop van de tijd geharmoniseerd worden.

4.6. Verklarende woordenlijst

Positieve beslissing

Dit rapport bevat de positieve beslissingen die zowel door BZ als door de DVZ genomen werden, ongeacht het feit of ze al dan niet tot de afgifte van een visum geleid hebben.

Negatieve beslissing

Dit rapport bevat de negatieve beslissingen die door de DVZ genomen werden. BZ is niet gemachtigd om een visum te weigeren.

Naaste familie van een EU-burger (artikel 40bis)

Echtgenoot / Wettelijke partner / Bloedverwant in neergaande lijn beneden de leeftijd van 21 jaar of ten laste / Bloedverwant in opgaande lijn die ten laste is, die een onderdaan van een staat van de Europese Unie of een geassocieerde staat wenst te begeleiden of te vervoegen, met toepassing van de richtlijn 2004/38/EG.

Verre familie van een EU-burger (artikel 47/1)

Ander familielid (feitelijke partner, persoon ten laste of persoon die deel uitmaakt van het gezin) die een onderdaan van een staat van de Europese Unie of een geassocieerde staat wenst te begeleiden of te vervoegen, met toepassing van de richtlijn 2004/38/EG.

GH

Onder GH verstaat men een gezinshereniging.

GH met een Belg (artikel 40ter)

Onder GH met een Belg (artikel 40 ter) verstaat men een gezinshereniging met een Belg die zijn recht op vrij verkeer niet uitoefent of niet heeft uitgeoefend.

GH met een Brit die een begunstigde is van het terugtrekkingsakkoord

Echtgenoot / Partner / Bloedverwant in neergaande lijn beneden de leeftijd van 21 jaar of ten laste / Bloedverwant in opgaande lijn die ten laste is, die een Brit die houder is van een M- of M+-kaart wenst te begeleiden of te vervoegen.

Humanitaire redenen / Uitgebreide GH (artikel 9)

Persoon die deel uitmaakt van een gezinscel, maar geen recht heeft op gezinshereniging (meerderjarig kind, ouder van een Belg of van een vreemdeling die meerderjarig is en wettelijk in België verblijft, ver familielid, enz.).

Mobiliteit / Onderzoeker (Student)

Motief dat een verplaatsing beschrijft met het oog op onderzoek (studies), in het kader van een programma van de Europese Unie of een multilateraal programma met mobiliteitsmaatregelen of een overeenkomst tussen twee of meer instellingen voor hoger onderwijs, wanneer België het eerste Europese gastland is.

Motief

Motief van de reis dat door de post werd geregistreerd op basis van het visumaanvraagformulier.

Motiefgroep

Voor de aanvragen visum D werden bepaalde motieven gegroepeerd:

- familiale migratie die de volgende motieven omvat: adoptie, GH artikel 10, GH met een vreemdeling met onbepaald verblijf (artikel 10), GH met een vluchteling / begunstigde van een subsidiaire bescherming (artikel 10), GH met een vreemdeling met beperkt verblijf (artikel 10bis, §2), GH met een student (artikel 10bis, §1), GH artikel 40 en GH met een Belg (artikel 40ter);
- academische migratie die de volgende motieven omvat: hogere studies openbare instelling (artikel 58), opleiding in een privé instelling (artikel 9), uitwisseling studenten (secundair onderwijs) en mobiliteit / student;
- economische migratie die de volgende motieven omvat: journalistiek, onderzoek, mobiliteit / onderzoeker, stage / opleiding, zelfstandig werk, seizoenarbeid, bezoldigde arbeid en vrijwilligerswerk (EVS of ander);
- culturele migratie die de volgende motieven omvat: activiteit van religieuze of filosofische aard, au pair en werkvakantieprogramma;
- humanitaire migratie die de volgende motieven omvat: humanitaire redenen (divers), hervestiging, humanitaire redenen / uitgebreide GH (artikel 9) en humanitaire redenen / overdracht van een kind (voogdij, kefala). Vóór juni 2021 vormden deze motieven slechts één enkel motief, namelijk « humanitair ». Dit 'oud' motief komt echter in enkele gevallen nog uitzonderlijk voor na juni 2021 ;
- andere migratie die de volgende motieven omvat: officiële reis, rentenier, terugkeer en onbepaald of incoherent motief.

Onbepaald of incoherent motief

Dit motief groepeert de visa D met een onbepaald of incoherent motief:

- onbepaald wanneer het motief van het visum ontbreekt (het motief van het visum werd niet correct in het systeem ingevoerd);
- incoherent wanneer het motief van het visum niet coherent is met betrekking tot het visumtype.

Nationaliteit

De nationaliteit is het land waarvan de persoon de nationaliteit bezit op het moment van het indienen van de visumaanvraag.

Plaats van indiening

De plaats van indiening van de aanvraag is de post waarbij de visumaanvraag werd ingediend.

Deze post is een Belgische ambassade of consulaat in het buitenland (hernomen met de term "buitenland" als plaats van indiening) of een Belgische post aan de buitengrenzen van de Schengenruimte (hernomen met de term "buitengrenzen" als plaats van indiening).

Transit

Niet te verwarren met een luchthaventransitvisum (visum A). Dit motief verwijst naar een kort verblijf met het oog op een doorreis over het grondgebied.

Visa A

Het luchthaventransitvisum maakt het mogelijk om in de internationale transitzone van een Belgische luchthaven op een aansluitende vlucht te wachten. Dit visum maakt het echter niet mogelijk om de Schengenruimte te betreden.

Visa C

Het visum kort verblijf stelt een onderdaan van een derde land, waarvan de onderdanen over een visum moeten beschikken om de buitengrenzen van de Schengenstaten te overschrijden, in staat om de Schengenruimte te betreden en er te verblijven. Een kort verblijf mag niet langer zijn dan 90 dagen binnen elke periode van 180 dagen.

Het rapport bevat zowel de gegevens met betrekking tot de visa C die geldig zijn voor het grondgebied van alle Schengenstaten (eenvormig visum) als de gegevens met betrekking tot de visa die territoriaal beperkt zijn tot België.

Visa D

Het nationaal visum lang verblijf stelt een onderdaan van een derde land in staat om meer dan 90 dagen in België te verblijven.

Vrijwilligerswerk (EVS of ander)

Motief dat een activiteit beschrijft die zonder beloning of verplichting wordt uitgeoefend in het kader van een project van Europees vrijwilligerswerk (EVS) of een ander project.

Zeeman

Vroeger werden zeelieden zowel in de categorie 'Transit' als in de categorie 'Zeeman' opgenomen, maar sinds midden juni 2021 worden ze enkel nog onder het motief 'Zeeman' hernomen.

Dit rapport werd gerealiseerd door de Algemene Directie Dienst Vreemdelingenzaken op 10/04/2024.

Voor elke opmerking, suggestie of bijkomende vraag kan u zich richten tot de Algemene Directie
Dienst Vreemdelingenzaken, Pachecolaan 44 te 1000 Brussel,

Tel.: +32 2 488 80 00
E-mail: statdvzoe@ibz.fgov.be

Het rapport en de bijlagen zijn ook beschikbaar in het Frans en kunnen eveneens geraadpleegd
worden op de website www.dofi.fgov.be waar u ook andere statistische rapporten kunt vinden.

Verantwoordelijke uitgever: Freddy ROOSEMONT,
Pachecolaan 44, 1000 Brussel