

► VISUMAANVRAGEN

Maandelijkse statistieken, februari 2024

Voorwoord

Dit rapport heeft betrekking op de visumaanvragen van onderdanen van een derde land. In het geval van een visum C (kort verblijf) gaat het enkel om de derde landen waarvan de onderdanen in het bezit moeten zijn van een visum om de buitengrenzen van de Schengenstaten te overschrijden.

Het bevat gegevens met betrekking tot de visumaanvragen die werden ingediend bij de Belgische ambassades en consulaten in het buitenland met het oog op een verplaatsing naar België en bij de Belgische posten aan de buitengrenzen van de Schengenruimte.

Het herneemt alle visumaanvragen, ongeacht of ze al dan niet voor beslissing aan de Dienst Vreemdelingenzaken (DVZ) werden overgemaakt.

Dit rapport bevat dus niet de visumaanvragen C (kort verblijf) die geen verplaatsing naar België beogen, maar die werden ingediend bij en behandeld door de Belgische ambassades en consulaten in vertegenwoordiging van een andere Schengenstaat. Het bevat ook niet de visumaanvragen C (kort verblijf) met België als bestemming die werden ingediend bij en behandeld door andere Schengenstaten in vertegenwoordiging van België. Ten slotte bevat het evenmin de visumaanvragen C en D voor een verplaatsing naar Luxemburg die werden ingediend bij en behandeld door Belgische ambassades en consulaten.

Dit rapport is maandelijks, maar vergelijkt de evolutie van de afgelopen vijf jaar (lopend jaar inbegrepen).

Het bestaat uit vier grote delen: de ingediende visumaanvragen, de positieve beslissingen, de negatieve beslissingen en de methodologie. De eerste drie delen hebben een identieke structuur en leggen de nadruk op verschillende visumparameters (type, motief ...). Het laatste deel stelt de algemene methodologie voor die gebruikt wordt om deze statistieken te produceren waaronder de betrokken populatie, de bronnen en de definities.

Als bijlage vindt u bijkomende gedetailleerde tabellen.

Inhoudsopgave

Voorwoord	1
1. Ingediende visumaanvragen	3
1.1. Visumtypes	3
1.2. Motieven	5
1.3. Nationaliteiten	9
1.4. Nationaliteiten – Motieven	11
1.5. Geslacht	15
1.6. Plaats van indiening	15
2. Positieve beslissingen	16
2.1. Visumtypes	16
2.2. Motieven	18
2.3. Nationaliteiten	22
2.4. Nationaliteiten – Motieven	24
2.5. Geslacht	28
2.6. Plaats van indiening	28
3. Negatieve beslissingen	29
3.1. Visumtypes	29
3.2. Motieven	31
3.3. Nationaliteiten	35
3.4. Nationaliteiten – Motieven	37
3.5. Geslacht	41
4. Methodologie	42
4.1. Wettelijk kader	42
4.2. Betrokken populatie	42
4.3. Bronnen	42
4.4. Eenheid van telling	42
4.5. Verschillen met andere statistieken die elders over dit thema gepubliceerd zijn	43
4.6. Verklarende woordenlijst	43

1. Ingediende visumaanvragen¹

1.1. Visumtypes

Tabel 1.1.1. Visumaanvragen per jaar en per type visum, 2019-2024

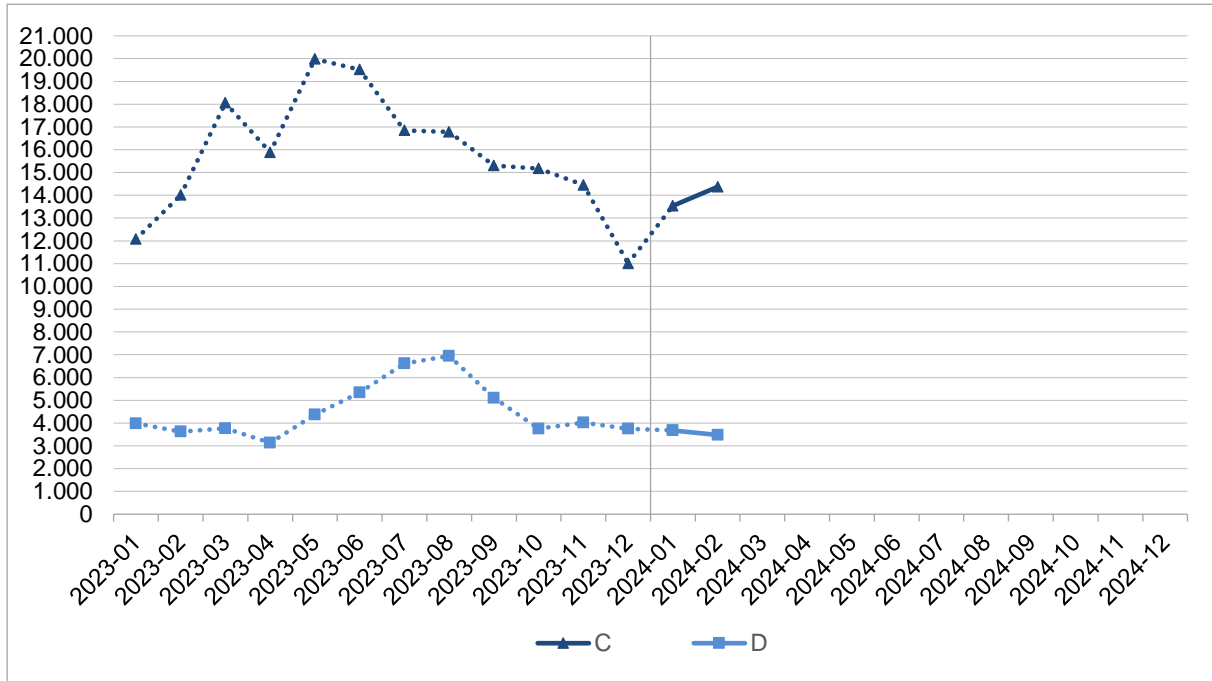
Jaar	A	C	D	Totaal
2019	33	215.665	40.172	255.870
2020	5	46.442	29.191	75.638
2021	145	48.745	45.345	94.235
2022	228	143.346	51.749	195.323
2023	249	189.092	54.429	243.770
2024 (01-02)	20	27.913	7.157	35.090

Tabel 1.1.2. Visumaanvragen per maand en per type visum, 2024

Maand	A	C	D	Totaal
01	5	13.539	3.680	17.224
02	15	14.374	3.477	17.866
03				
04				
05				
06				
07				
08				
09				
10				
11				
12				
Totaal	20	27.913	7.157	35.090

¹ Visumaanvragen voor België ingediend bij een Belgische ambassade of consulaat of bij een Belgische post aan de buitengrenzen van het Schengengebied.

Grafiek 1.1. Evolutie van het aantal visumaanvragen C en D, per maand en per type visum, 2023-2024



1.2. Motieven²

Tabel 1.2.1. Aanvragen visum C per motief en per jaar, 2020-2024

Motief	2020	2021	2022	2023	2024 (01-02)
Toeristische reis	11.448	7.647	45.248	63.554	9.363
Familiebezoek	8.686	9.266	31.773	40.518	5.850
Zakenreis	3.469	3.967	15.178	22.860	3.048
Zeeman	5.037	10.028	13.790	16.756	2.918
Beroepsreis	4.565	4.594	11.651	15.292	2.382
Vriendenbezoek	1.782	1.744	5.316	6.322	901
Conferentie / Seminarie / Colloquium	1.634	353	3.039	4.259	724
Officiële reis	792	1.642	4.643	4.797	622
Stage / Opleiding	872	1.033	2.714	3.050	413
Culturele manifestatie	693	576	1.832	2.512	306
Andere	7.464	7.895	8.162	9.172	1.386
Totaal	46.442	48.745	143.346	189.092	27.913

² De vermelde motieven zijn de 10 meest voorkomende motieven die gedurende het laatste jaar zijn waargenomen.

Tabel 1.2.2. Aanvragen visum D per motief en per jaar, 2020-2024

Motief	2020	2021	2022	2023	2024 (01-02)
GH met een Belg (artikel 40ter)	5	4.154	8.026	8.459	1.255
GH met een vluchteling / begunstigde van een subsidiaire bescherming (artikel 10)	19	1.479	3.769	6.296	1.236
GH met een vreemdeling met onbeperkt verblijf (artikel 10)	50	3.675	6.309	6.666	1.059
Bezoldigde arbeid	3.643	4.339	7.481	7.628	848
GH met een vreemdeling met beperkt verblijf (artikel 10bis, §2)	2.159	3.309	5.116	5.376	689
Hogere studies openbare instelling (artikel 58)	8.409	12.521	11.512	10.754	483
Humanitaire redenen / Uitgebreide GH (artikel 9)	8	638	1.278	1.247	373
Humanitaire redenen (divers)	4	708	794	525	150
Hervestiging	.	120	60	275	139
Mobiliteit / Student	.	429	874	986	137
Andere	14.894	13.973	6.530	6.217	788
Totaal	29.191	45.345	51.749	54.429	7.157

Tabel 1.2.3. Aanvragen visum D per motiefgroep, per motief en per maand, 2024

Motiefgroep - Motief		01	02	03	04	05	06	07	08	09	10	11	12	Totaal
Familiale migratie	Adoptie	6	4											10
	GH met een vreemdeling met onbeperkt verblijf (artikel 10)	463	596											1.059
	GH met een vluchteling / begunstigde van een subsidiaire bescherming (artikel 10)	698	538											1.236
	GH met een vreemdeling met beperkt verblijf (artikel 10bis, §2)	306	383											689
	GH met een student (artikel 10bis, §1)	12	21											33
	GH met een Belg (artikel 40ter)	617	638											1.255
	Totaal	2.102	2.180											4.282
Academische migratie	Hogere studies openbare instelling (artikel 58)	361	122											483
	Opleiding in een privé instelling (artikel 9)	19	9											28
	Uitwisseling studenten (secundair onderwijs)	76	6											82
	Mobiliteit / Student	114	23											137
	Totaal	570	160											730
Economische migratie	Journalisme	0	1											1
	Onderzoek	22	41											63
	Mobiliteit / Onderzoeker	15	6											21
	Stage / Opleiding	41	35											76
	Zelfstandig werk	20	13											33
	Seizoenarbeid	7	0											7
	Bezoldigde arbeid	415	433											848
	Vrijwilligerswerk	2	3											5
	Totaal	522	532											1.054

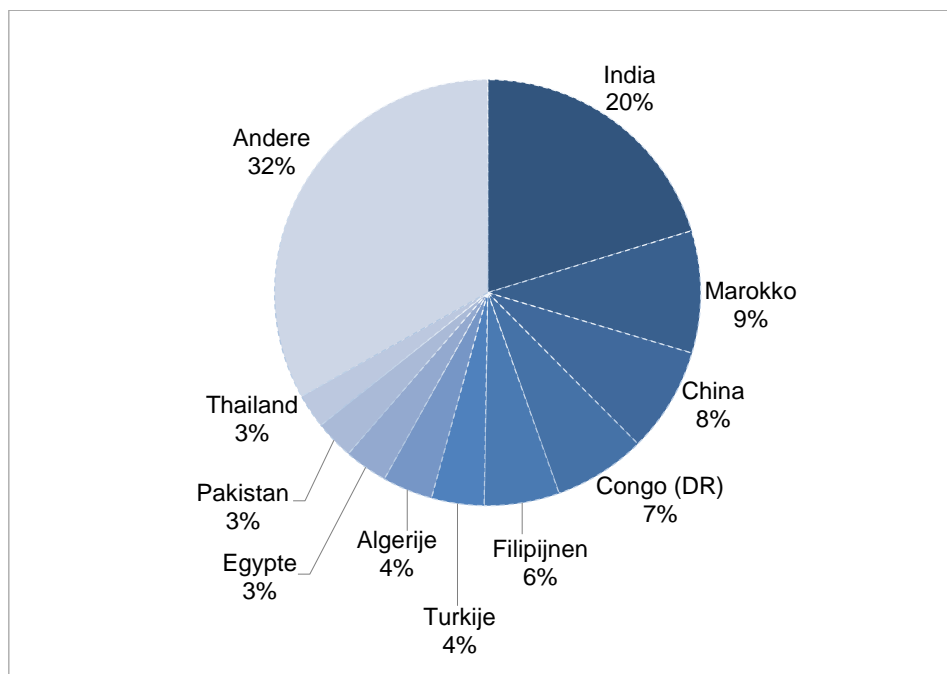
Motiefgroep - Motief		01	02	03	04	05	06	07	08	09	10	11	12	Totaal
Culturele migratie	Activiteit van religieuze of filosofische aard	14	13											27
	Au pair	66	29											95
	Werkvakantieprogramma	14	2											16
	Totaal	94	44											138
Humanitaire migratie	Humanitaire redenen (divers)	72	78											150
	Hervestiging	0	139											139
	Humanitaire redenen / Uitgebreide GH (artikel 9)	168	205											373
	Humanitaire redenen / Overdracht van een kind (voogdij, kefala)	2	5											7
	Totaal	242	427											669
Andere migratie	Officiële reis	68	59											127
	Rentenier	4	8											12
	Terugkeer	52	33											85
	Onbepaald of incoherent motief	26	34											60
	Totaal	150	134											284
Totaal	3.680	3.477												7.157

1.3. Nationaliteiten³

Tabel 1.3.1. Aanvragen visum C per nationaliteit en per jaar, 2020-2024

Nationaliteit	2020	2021	2022	2023	2024 (01-02)
India	6.860	8.595	25.083	33.984	5.669
Marokko	3.709	1.979	10.635	14.173	2.588
China	3.402	2.312	4.664	22.146	2.226
Congo (DR)	2.705	3.445	10.638	11.959	1.954
Filipijnen	6.338	7.643	10.773	10.669	1.594
Turkije	2.561	2.607	7.710	8.099	1.114
Algerije	1.513	1.249	5.889	7.955	1.062
Egypte	773	765	4.068	5.262	917
Pakistan	680	619	3.395	4.750	826
Thailand	1.551	656	3.735	4.026	725
Andere	16.350	18.875	56.756	66.069	9.238
Totaal	46.442	48.745	143.346	189.092	27.913

Grafiek 1.3.1. Aanvragen visum C per nationaliteit, 2024

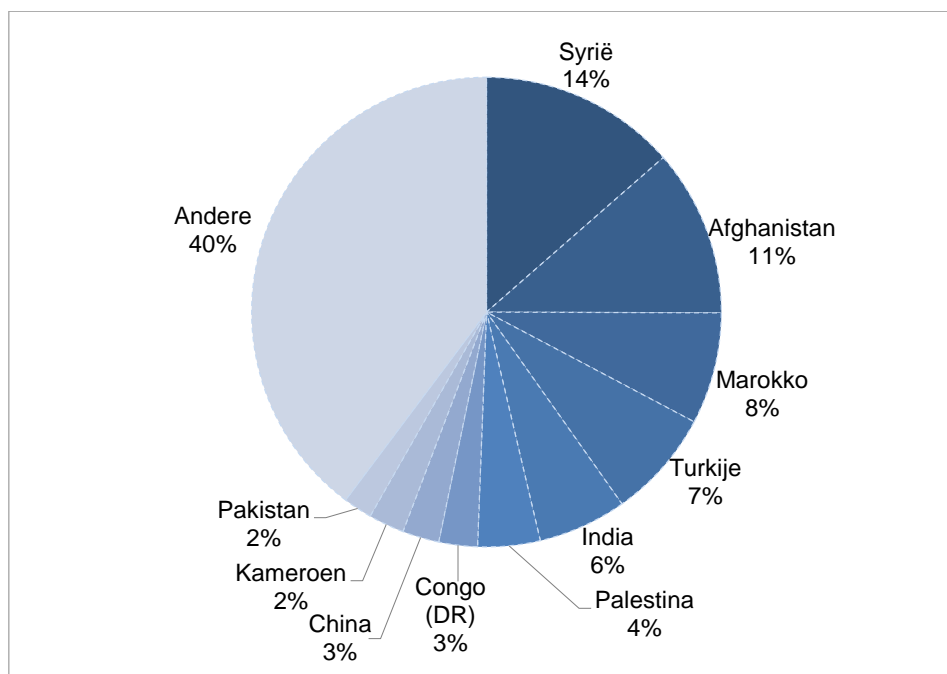


³De vermelde nationaliteiten zijn de 10 meest voorkomende nationaliteiten die gedurende het laatste jaar zijn waargenomen.

Tabel 1.3.2. Aanvragen visum D per nationaliteit en per jaar, 2020-2024

Nationaliteit	2020	2021	2022	2023	2024 (01-02)
Syrië	1.174	2.420	2.060	4.163	971
Afghanistan	1.028	2.209	3.463	4.505	822
Marokko	2.904	4.310	4.701	4.617	550
Turkije	1.708	2.637	4.225	4.017	535
India	2.875	3.651	4.742	4.055	437
Palestina	374	1.445	1.428	838	307
Congo (DR)	890	1.457	1.261	1.754	190
China	1.234	1.776	1.891	2.123	181
Kameroen	2.579	4.224	3.817	3.391	176
Pakistan	509	753	1.127	1.138	142
Andere	13.916	20.463	23.034	23.828	2.846
Totaal	29.191	45.345	51.749	54.429	7.157

Grafiek 1.3.2. Aanvragen visum D per nationaliteit, 2024



1.4. Nationaliteiten – Motieven

Tabel 1.4.1. Nationaliteiten visa C (tabel 1.3.1.) per motief, 2024

Nationaliteit	Motief	Aantal
Algerije	Familiebezoek	383
	Toeristische reis	361
	Medische redenen	122
	Beroepsreis	67
	Zakenreis	34
	Andere	95
	Totaal	1.062
China	Zakenreis	578
	Toeristische reis	484
	Beroepsreis	465
	Familiebezoek	243
	Zeeman	138
	Andere	318
	Totaal	2.226
Congo (DR)	Toeristische reis	1.262
	Familiebezoek	212
	Officiële reis	127
	Beroepsreis	83
	Vriendenbezoek	47
	Andere	223
	Totaal	1.954
Egypte	Toeristische reis	615
	Beroepsreis	153
	Familiebezoek	56
	Zakenreis	34
	Officiële reis	15
	Andere	44
	Totaal	917
Filipijnen	Zeeman	970
	Toeristische reis	273
	Familiebezoek	104
	Zakenreis	65
	Beroepsreis	65
	Andere	117
	Totaal	1.594

Nationaliteit	Motief	Aantal
India	Toeristische reis	1.532
	Zeeman	1.315
	Zakenreis	939
	Familiebezoek	901
	Beroepsreis	537
	Andere	445
	Totaal	5.669
Marokko	Familiebezoek	1.640
	Toeristische reis	250
	Beroepsreis	156
	Vriendenbezoek	101
	Zakenreis	77
	Andere	364
	Totaal	2.588
Pakistan	Toeristische reis	488
	Familiebezoek	86
	Zakenreis	65
	Conferentie / Seminarie / Colloquium	48
	Beroepsreis	46
	Andere	93
	Totaal	826
Thailand	Toeristische reis	379
	Familiebezoek	132
	Vriendenbezoek	116
	Beroepsreis	40
	Zakenreis	30
	Andere	28
	Totaal	725
Turkije	Zakenreis	353
	Familiebezoek	268
	Toeristische reis	250
	Beroepsreis	95
	Conferentie / Seminarie / Colloquium	29
	Andere	119
	Totaal	1.114

Tabel 1.4.2. Nationaliteiten visa D (tabel 1.3.2.) per motief, 2024

Nationaliteit	Motief	Aantal
Afghanistan	GH met een vreemdeling met onbeperkt verblijf (artikel 10)	252
	Humanitaire redenen / Uitgebreide GH (artikel 9)	233
	GH met een vluchteling / begunstigde van een subsidiaire bescherming (artikel 10)	184
	GH met een Belg (artikel 40ter)	80
	Humanitaire redenen (divers)	34
	Andere	39
	Totaal	822
China	Hogere studies openbare instelling (artikel 58)	56
	Bezoldigde arbeid	30
	GH met een vreemdeling met beperkt verblijf (artikel 10bis, §2)	21
	Officiële reis	21
	Mobiliteit / Student	10
	Andere	43
	Totaal	181
Congo (DR)	GH met een Belg (artikel 40ter)	76
	GH met een vreemdeling met onbeperkt verblijf (artikel 10)	38
	Andere	76
	Totaal	190
India	Bezoldigde arbeid	166
	GH met een vreemdeling met beperkt verblijf (artikel 10bis, §2)	144
	GH met een vreemdeling met onbeperkt verblijf (artikel 10)	39
	Hogere studies openbare instelling (artikel 58)	21
	GH met een Belg (artikel 40ter)	16
	Andere	51
	Totaal	437
Kameroen	GH met een Belg (artikel 40ter)	67
	GH met een vreemdeling met onbeperkt verblijf (artikel 10)	50
	GH met een vluchteling / begunstigde van een subsidiaire bescherming (artikel 10)	14
	GH met een vreemdeling met beperkt verblijf (artikel 10bis, §2)	11
	Andere	34
	Totaal	176
Marokko	GH met een Belg (artikel 40ter)	221
	Bezoldigde arbeid	96
	GH met een vreemdeling met beperkt verblijf (artikel 10bis, §2)	91
	GH met een vreemdeling met onbeperkt verblijf (artikel 10)	71
	Mobiliteit / Student	18
	Andere	53
	Totaal	550

Nationaliteit	Motief	Aantal
Pakistan	GH met een Belg (artikel 40ter)	46
	GH met een vreemdeling met onbeperkt verblijf (artikel 10)	25
	GH met een vreemdeling met beperkt verblijf (artikel 10bis, §2)	21
	Hogere studies openbare instelling (artikel 58)	15
	Bezoldigde arbeid	12
	Andere	23
	Totaal	142
Palestina	GH met een vluchteling / begunstigde van een subsidiaire bescherming (artikel 10)	148
	Humanitaire redenen (divers)	62
	GH met een vreemdeling met onbeperkt verblijf (artikel 10)	41
	Humanitaire redenen / Uitgebreide GH (artikel 9)	29
	GH met een Belg (artikel 40ter)	15
	Andere	12
	Totaal	307
Syrië	GH met een vluchteling / begunstigde van een subsidiaire bescherming (artikel 10)	550
	GH met een vreemdeling met onbeperkt verblijf (artikel 10)	153
	Hervestiging	137
	GH met een Belg (artikel 40ter)	50
	Humanitaire redenen / Uitgebreide GH (artikel 9)	33
	Andere	48
	Totaal	971
Turkije	GH met een vreemdeling met onbeperkt verblijf (artikel 10)	160
	Bezoldigde arbeid	140
	GH met een Belg (artikel 40ter)	82
	Hogere studies openbare instelling (artikel 58)	48
	GH met een vreemdeling met beperkt verblijf (artikel 10bis, §2)	25
	Andere	80
	Totaal	535

1.5. Geslacht

Tabel 1.5. Visumaanvragen per type visum, per geslacht en per jaar, 2020-2024

Type visum - Geslacht		2020	2021	2022	2023	2024 (01-02)
A	Vrouw	2	67	98	106	11
	Man	3	78	130	143	9
	Onbepaald	0	0	0	0	0
	Totaal	5	145	228	249	20
C	Vrouw	17.033	15.994	59.184	79.821	11.532
	Man	29.405	32.746	84.154	109.265	16.377
	Onbepaald	4	5	8	6	4
	Totaal	46.442	48.745	143.346	189.092	27.913
D	Vrouw	15.559	24.255	27.409	29.324	3.975
	Man	13.630	21.088	24.337	25.098	3.182
	Onbepaald	2	2	3	7	0
	Totaal	29.191	45.345	51.749	54.429	7.157
Totaal		75.638	94.235	195.323	243.770	35.090

1.6. Plaats van indiening

Tabel 1.6. Visumaanvragen per plaats van indiening, per type visum en per jaar, 2020-2024

Plaats van indiening – Type visum		2020	2021	2022	2023	2024 (01-02)
Buitengrenzen	A	0	1	0	0	0
	C	4.557	5.904	5.500	5.614	932
	D	0	1	0	0	0
	Totaal	4.557	5.906	5.500	5.614	932
Buitenland	A	5	144	228	249	20
	C	41.885	42.841	137.846	183.478	26.981
	D	29.191	45.344	51.749	54.429	7.157
	Totaal	71.081	88.329	189.823	238.156	34.158
Totaal		75.638	94.235	195.323	243.770	35.090

2. Positieve beslissingen

2.1. Visumtypes

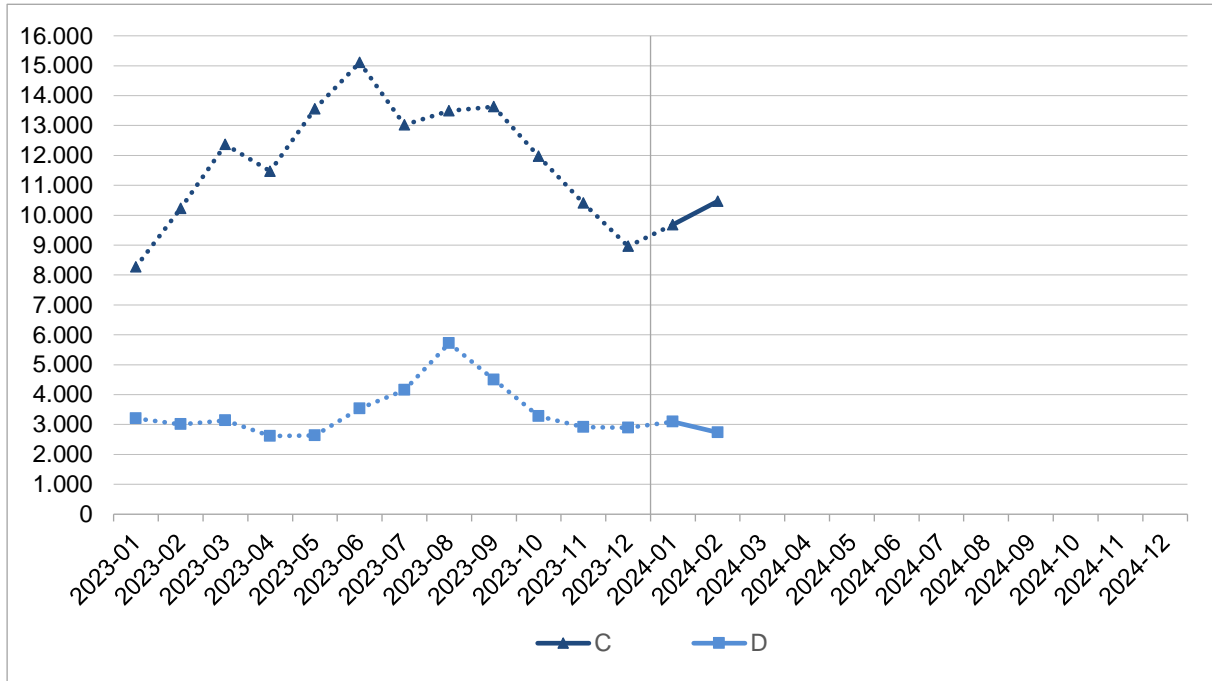
Tabel 2.1.1. Positieve beslissingen per jaar en per type visum, 2019-2024

Jaar	A	C	D	Totaal
2019	3	172.214	32.049	204.266
2020	3	37.174	25.281	62.458
2021	128	35.744	35.365	71.237
2022	192	101.789	37.179	139.160
2023	217	142.482	41.584	184.283
2024 (01-02)	15	20.154	5.833	26.002

Tabel 2.1.2. Positieve beslissingen per maand en per type visum, 2024

Maand	A	C	D	Totaal
01	3	9.682	3.092	12.777
02	12	10.472	2.741	13.225
03				
04				
05				
06				
07				
08				
09				
10				
11				
12				
Totaal	15	20.154	5.833	26.002

Grafiek 2.1. Evolutie van het aantal positieve beslissingen (visa C en D), per maand en per type visum, 2023-2024



2.2. Motieven⁴

Tabel 2.2.1. Positieve beslissingen over de aanvragen visum C per motief en per jaar, 2020-2024

Motief	2020	2021	2022	2023	2024 (01-02)
Toeristische reis	8.924	4.422	29.243	43.702	5.820
Familiebezoek	5.296	5.144	18.841	26.234	3.659
Zeeman	4.801	9.571	13.391	16.160	2.757
Zakenreis	3.199	3.070	12.247	19.798	2.604
Beroepsreis	4.278	3.839	9.873	13.578	2.081
Conferentie / Seminarie / Colloquium	1.419	238	2.327	3.583	552
Vriendenbezoek	1.030	936	3.127	3.890	540
Officiële reis	718	1.427	4.174	4.275	534
Stage / Opleiding	760	723	2.073	2.575	340
Culturele manifestatie	547	374	1.185	1.872	235
Andere	6.202	6.000	5.308	6.815	1.032
Totaal	37.174	35.744	101.789	142.482	20.154

⁴ De vermelde motieven zijn de 10 meest voorkomende motieven die gedurende het laatste jaar zijn waargenomen.

Tabel 2.2.2. Positieve beslissingen over de aanvragen visum D per motief en per jaar, 2020-2024

Motief	2020	2021	2022	2023	2024 (01-02)
GH met een Belg (artikel 40ter)	.	1.658	4.923	5.756	1.101
Bezoldigde arbeid	3.509	4.235	6.705	7.438	837
GH met een vluchteling / begunstigde van een subsidiaire bescherming (artikel 10)	.	405	2.000	3.700	762
GH met een vreemdeling met onbeperkt verblijf (artikel 10)	.	1.453	4.147	4.147	705
GH met een vreemdeling met beperkt verblijf (artikel 10bis, §2)	2.043	2.919	4.202	4.896	636
Hogere studies openbare instelling (artikel 58)	6.358	9.702	8.468	8.730	611
Mobiliteit / Student	.	338	781	930	153
Officiële reis	782	1.089	835	857	146
Hervestiging	.	58	75	333	138
Uitwisseling studenten (secundair onderwijs)	.	227	654	666	99
Andere	12.589	13.281	4.389	4.131	645
Totaal	25.281	35.365	37.179	41.584	5.833

Tabel 2.2.3. Positieve beslissingen over de aanvragen visum D per motiefgroep, per motief en per maand, 2024

Motiefgroep - Motief		01	02	03	04	05	06	07	08	09	10	11	12	Totaal
Familiale migratie	Adoptie	2	4											6
	GH artikel 10	1	0											1
	GH met een vreemdeling met onbeperkt verblijf (artikel 10)	366	339											705
	GH met een vluchteling / begunstigde van een subsidiaire bescherming (artikel 10)	433	329											762
	GH met een vreemdeling met beperkt verblijf (artikel 10bis, §2)	292	344											636
	GH met een student (artikel 10bis, §1)	18	16											34
	GH artikel 40	1	0											1
	GH met een Belg (artikel 40ter)	547	554											1.101
	Totaal	1.660	1.586											3.246
Academische migratie	Hogere studies openbare instelling (artikel 58)	448	163											611
	Opleiding in een privé instelling (artikel 9)	31	41											72
	Uitwisseling studenten (secundair onderwijs)	80	19											99
	Mobiliteit / Student	113	40											153
	Totaal	672	263											935
Economische migratie	Journalisme	0	1											1
	Onderzoek	28	38											66
	Mobiliteit / Onderzoeker	15	10											25
	Stage / Opleiding	36	28											64
	Zelfstandig werk	16	11											27
	Seizoenarbeid	1	0											1
	Bezoldigde arbeid	403	434											837
	Vrijwilligerswerk	2	2											4
	Totaal	501	524											1.025

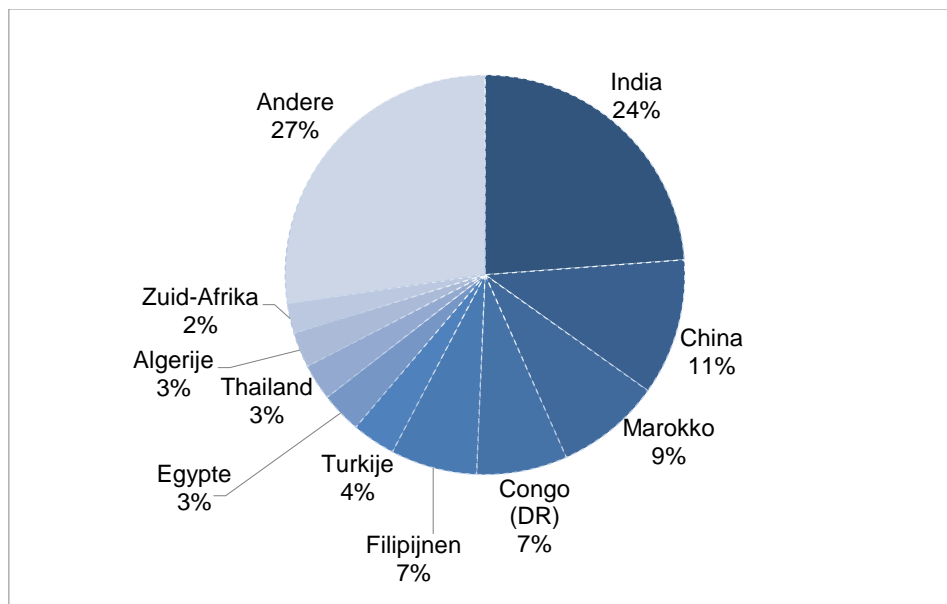
Motiefgroep - Motief		01	02	03	04	05	06	07	08	09	10	11	12	Totaal
Culturele migratie	Activiteit van religieuze of filosofische aard	16	6											22
	Au pair	47	34											81
	Werkvakantieprogramma	16	5											21
	Totaal	79	45											124
Humanitaire migratie	Humanitair	0	1											1
	Humanitaire redenen (divers)	12	34											46
	Hervestiging	0	138											138
	Humanitaire redenen / Uitgebreide GH (artikel 9)	40	49											89
	Humanitaire redenen / Overdracht van een kind (voogdij, kefala)	1	0											1
	Totaal	53	222											275
Andere migratie	Officiële reis	76	70											146
	Rentenier	5	2											7
	Terugkeer	43	28											71
	Onbepaald of incoherent motief	3	1											4
	Totaal	127	101											228
Totaal	3.092	2.741												5.833

2.3. Nationaliteiten⁵

Tabel 2.3.1. Positieve beslissingen over de aanvragen visum C per nationaliteit en per jaar, 2020-2024

Nationaliteit	2020	2021	2022	2023	2024 (01-02)
India	6.351	7.377	21.432	29.807	4.798
China	3.777	2.216	4.220	20.335	2.225
Marokko	2.011	1.034	6.143	9.069	1.711
Congo (DR)	1.910	2.292	7.645	9.327	1.480
Filipijnen	5.877	7.270	9.989	9.812	1.409
Turkije	1.838	1.508	4.877	6.152	711
Egypte	526	389	2.907	4.109	665
Thailand	1.302	421	3.140	3.491	590
Algerije	869	667	3.090	4.532	574
Zuid-Afrika	840	669	4.208	4.560	489
Andere	11.873	11.901	34.138	41.288	5.502
Totaal	37.174	35.744	101.789	142.482	20.154

Grafiek 2.3.1. Positieve beslissingen over de aanvragen visum C per nationaliteit, 2024

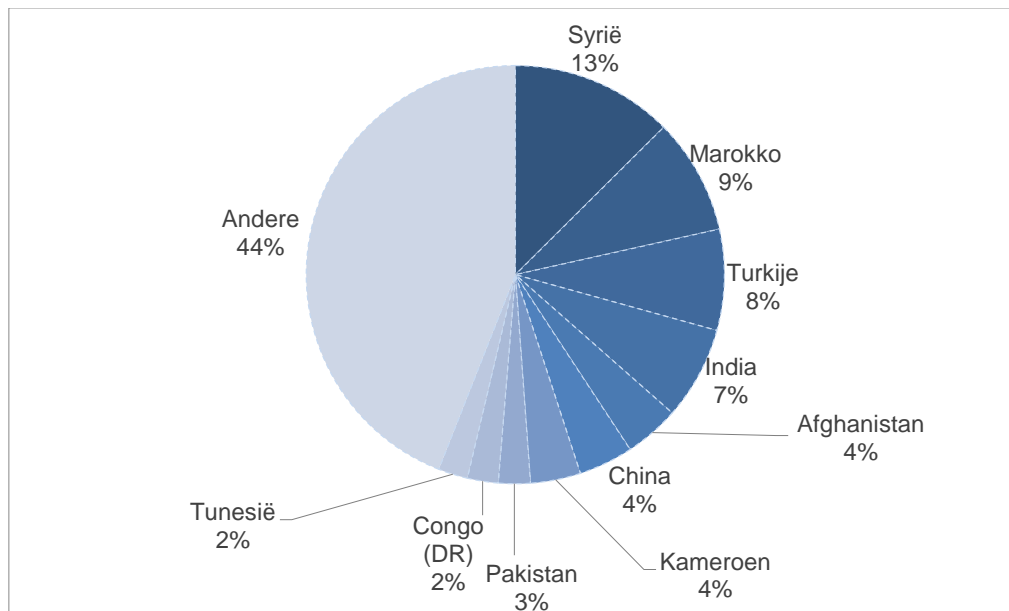


⁵ De vermelde nationaliteiten zijn de 10 meest voorkomende nationaliteiten die gedurende het laatste jaar zijn waargenomen.

Tabel 2.3.2. Positieve beslissingen over de aanvragen visum D per nationaliteit en per jaar, 2020-2024

Nationaliteit	2020	2021	2022	2023	2024 (01-02)
Syrië	834	2.187	1.177	2.799	732
Marokko	2.395	3.174	3.260	3.442	522
Turkije	1.451	2.239	3.000	3.656	455
India	2.658	3.644	4.280	4.128	420
Afghanistan	963	1.575	1.106	1.766	248
China	1.261	1.659	1.768	2.013	246
Kameroen	1.415	2.139	1.329	1.504	226
Pakistan	425	536	687	845	144
Congo (DR)	671	843	665	1.033	139
Tunesië	583	593	890	1.212	133
Andere	12.625	16.776	19.017	19.186	2.568
Totaal	25.281	35.365	37.179	41.584	5.833

Grafiek 2.3.2. Positieve beslissingen over de aanvragen visum D per nationaliteit, 2024



2.4. Nationaliteiten – Motieven

Tabel 2.4.1. Nationaliteiten visa C (tabel 2.3.1.) per motief, 2024

Nationaliteit	Motief	Aantal
Algerije	Familiebezoek	190
	Medische redenen	114
	Toeristische reis	107
	Beroepsreis	56
	Stage / Opleiding	29
	Andere	78
	Totaal	574
China	Zakenreis	561
	Beroepsreis	455
	Toeristische reis	451
	Familiebezoek	284
	Zeeman	136
	Andere	338
	Totaal	2.225
Congo (DR)	Toeristische reis	966
	Familiebezoek	166
	Officiële reis	114
	Beroepsreis	61
	Zakenreis	35
	Andere	138
	Totaal	1.480
Egypte	Toeristische reis	413
	Beroepsreis	147
	Zakenreis	33
	Familiebezoek	25
	Officiële reis	15
	Andere	32
	Totaal	665
Filipijnen	Zeeman	916
	Toeristische reis	222
	Beroepsreis	61
	Zakenreis	57
	Familiebezoek	50
	Andere	103
	Totaal	1.409

Nationaliteit	Motief	Aantal
India	Zeeman	1.233
	Toeristische reis	1.103
	Zakenreis	892
	Familiebezoek	709
	Beroepsreis	490
	Andere	371
	Totaal	4.798
Marokko	Familiebezoek	1.020
	Toeristische reis	157
	Beroepsreis	147
	Naaste familie van een EU-burger (artikel 40bis)	69
	Zakenreis	69
	Andere	249
	Totaal	1.711
Thailand	Toeristische reis	320
	Familiebezoek	88
	Vriendenbezoek	67
	Beroepsreis	42
	Zakenreis	32
	Andere	41
	Totaal	590
Turkije	Zakenreis	271
	Toeristische reis	138
	Familiebezoek	133
	Beroepsreis	75
	Zeeman	20
	Andere	74
	Totaal	711
Zuid-Afrika	Toeristische reis	146
	Zakenreis	120
	Familiebezoek	57
	Beroepsreis	50
	Conferentie / Seminarie / Colloquium	33
	Andere	83
	Totaal	489

Tabel 2.4.2. Nationaliteiten visa D (tabel 2.3.2.) per motief, 2024

Nationaliteit	Motief	Aantal
Afghanistan	GH met een Belg (artikel 40ter)	116
	GH met een vreemdeling met onbeperkt verblijf (artikel 10)	48
	GH met een vluchteling / begunstigde van een subsidiaire bescherming (artikel 10)	45
	Humanitaire redenen / Uitgebreide GH (artikel 9)	17
	Andere	22
	Totaal	248
China	Hogere studies openbare instelling (artikel 58)	90
	GH met een vreemdeling met beperkt verblijf (artikel 10bis, §2)	31
	Bezoldigde arbeid	30
	Mobiliteit / Student	22
	Officiële reis	18
	Andere	55
	Totaal	246
Congo (DR)	GH met een Belg (artikel 40ter)	32
	GH met een vreemdeling met onbeperkt verblijf (artikel 10)	30
	Officiële reis	19
	Hogere studies openbare instelling (artikel 58)	13
	Andere	45
	Totaal	139
India	Bezoldigde arbeid	163
	GH met een vreemdeling met beperkt verblijf (artikel 10bis, §2)	138
	GH met een vreemdeling met onbeperkt verblijf (artikel 10)	33
	Hogere studies openbare instelling (artikel 58)	18
	GH met een Belg (artikel 40ter)	15
	Andere	53
	Totaal	420
Kameroen	GH met een Belg (artikel 40ter)	76
	GH met een vreemdeling met onbeperkt verblijf (artikel 10)	61
	Opleiding in een privé instelling (artikel 9)	42
	GH met een vluchteling / begunstigde van een subsidiaire bescherming (artikel 10)	17
	Hogere studies openbare instelling (artikel 58)	15
	Andere	15
	Totaal	226
Marokko	GH met een Belg (artikel 40ter)	225
	Bezoldigde arbeid	95
	GH met een vreemdeling met onbeperkt verblijf (artikel 10)	85
	GH met een vreemdeling met beperkt verblijf (artikel 10bis, §2)	56
	Mobiliteit / Student	19
	Andere	42
	Totaal	522

Nationaliteit	Motief	Aantal
Pakistan	GH met een Belg (artikel 40ter)	44
	Hogere studies openbare instelling (artikel 58)	36
	GH met een vreemdeling met beperkt verblijf (artikel 10bis, §2)	20
	GH met een vreemdeling met onbeperkt verblijf (artikel 10)	17
	Bezoldigde arbeid	13
	Andere	14
	Totaal	144
Syrië	GH met een vluchteling / begunstigde van een subsidiaire bescherming (artikel 10)	382
	GH met een vreemdeling met onbeperkt verblijf (artikel 10)	137
	Hervestiging	137
	Humanitaire redenen / Uitgebreide GH (artikel 9)	30
	GH met een Belg (artikel 40ter)	22
	Andere	24
	Totaal	732
Tunesië	GH met een Belg (artikel 40ter)	45
	GH met een vreemdeling met beperkt verblijf (artikel 10bis, §2)	32
	Bezoldigde arbeid	29
	GH met een vreemdeling met onbeperkt verblijf (artikel 10)	11
	Andere	16
	Totaal	133
Turkije	Bezoldigde arbeid	160
	GH met een Belg (artikel 40ter)	64
	GH met een vreemdeling met onbeperkt verblijf (artikel 10)	54
	Hogere studies openbare instelling (artikel 58)	50
	GH met een vreemdeling met beperkt verblijf (artikel 10bis, §2)	48
	Andere	79
	Totaal	455

2.5. Geslacht

Tabel 2.5. Positieve beslissingen per type visum, per geslacht en per jaar, 2020-2024

Type visum - Geslacht		2020	2021	2022	2023	2024 (01-02)
A	Vrouw	1	61	80	95	8
	Man	2	67	112	122	7
	Onbepaald	0	0	0	0	0
	Totaal	3	128	192	217	15
C	Vrouw	12.637	9.959	39.459	57.977	8.051
	Man	24.536	25.781	62.327	84.500	12.102
	Onbepaald	1	4	3	5	1
	Totaal	37.174	35.744	101.789	142.482	20.154
D	Vrouw	13.698	18.868	19.478	21.873	3.181
	Man	11.581	16.496	17.699	19.706	2.652
	Onbepaald	2	1	2	5	0
	Totaal	25.281	35.365	37.179	41.584	5.833
Totaal		62.458	71.237	139.160	184.283	26.002

2.6. Plaats van indiening

Tabel 2.6. Positieve beslissingen per plaats van indiening, per type visum en per jaar, 2020-2024

Plaats van indiening – Type visum		2020	2021	2022	2023	2024 (01-02)
Buitengrenzen	A	0	1	0	0	0
	C	4.336	5.681	5.351	5.559	856
	D	0	1	0	0	0
	Totaal	4.336	5.683	5.351	5.559	856
Buitenland	A	3	127	192	217	15
	C	32.838	30.063	96.438	136.923	19.298
	D	25.281	35.364	37.179	41.584	5.833
	Totaal	58.122	65.554	133.809	178.724	25.146
Totaal		62.458	71.237	139.160	184.283	26.002

3. Negatieve beslissingen

3.1. Visumtypes

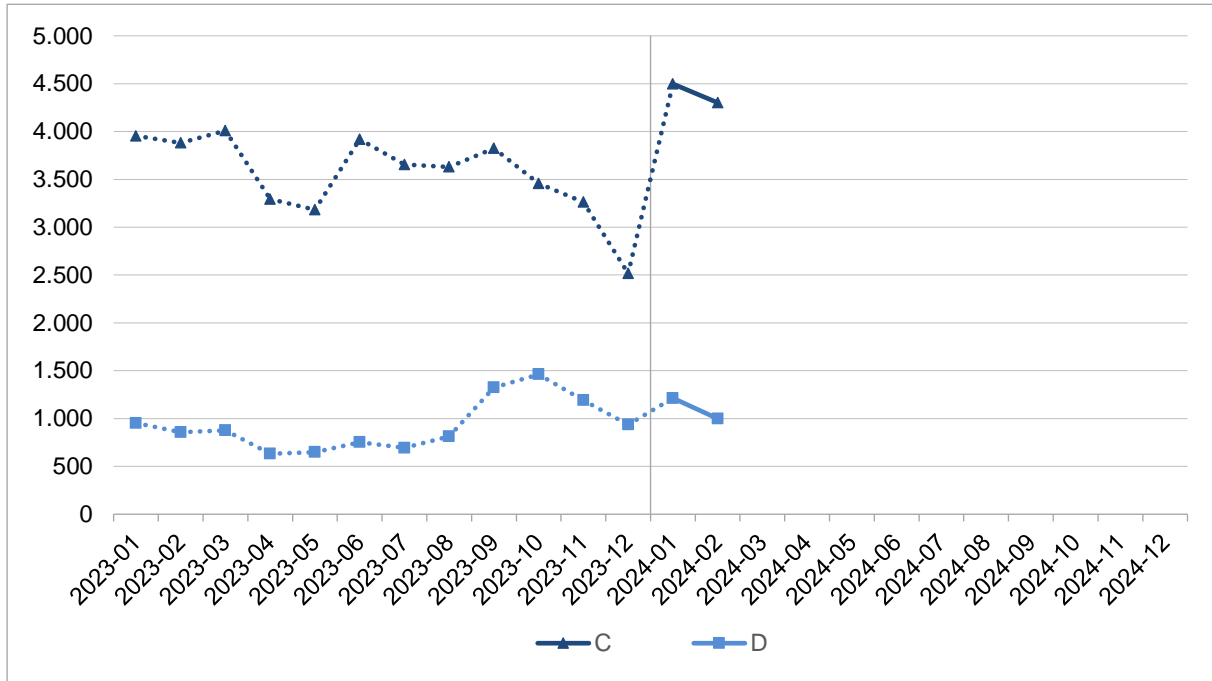
Tabel 3.1.1. Negatieve beslissingen per jaar en per type visum, 2019-2024

Jaar	A	C	D	Totaal
2019	22	37.474	6.935	44.431
2020	1	14.719	5.899	20.619
2021	7	7.463	7.010	14.480
2022	12	34.285	7.732	42.029
2023	17	42.583	11.136	53.736
2024 (01-02)	2	8.798	2.212	11.012

Tabel 3.1.2. Negatieve beslissingen per maand en per type visum, 2024

Maand	A	C	D	Totaal
01	0	4.497	1.213	5.710
02	2	4.301	999	5.302
03				
04				
05				
06				
07				
08				
09				
10				
11				
12				
Totaal	2	8.798	2.212	11.012

Grafiek 3.1. Evolutie van het aantal negatieve beslissingen (visa C en D), per maand en per type visum, 2023-2024



3.2. Motieven⁶

Tabel 3.2.1. Negatieve beslissingen over de aanvragen visum C per motief en per jaar, 2020-2024

Motief	2020	2021	2022	2023	2024 (01-02)
Toeristische reis	5.245	1.794	13.455	18.210	3.962
Familiebezoek	6.053	2.518	10.831	13.891	2.903
Vriendenbezoek	1.118	520	1.974	2.223	527
Zakenreis	520	441	2.434	2.516	370
Beroepsreis	391	400	1.368	1.405	285
Naaste familie van een EU-burger (artikel 40bis)	.	97	295	460	118
Conferentie / Seminarie / Colloquium	266	77	548	557	90
Officiële reis	17	74	184	249	70
Handelsbeurs	121	30	271	290	69
Culturele manifestatie	163	119	564	584	66
Andere	825	1.393	2.361	2.198	338
Totaal	14.719	7.463	34.285	42.583	8.798

⁶ De vermelde motieven zijn de 10 meest voorkomende motieven die gedurende het laatste jaar zijn waargenomen.

Tabel 3.2.2. Negatieve beslissingen over de aanvragen visum D per motief en per jaar, 2020-2024

Motief	2020	2021	2022	2023	2024 (01-02)
GH met een Belg (artikel 40ter)	2	511	2.005	2.458	619
GH met een vreemdeling met onbeperkt verblijf (artikel 10)	.	320	1.133	1.665	531
GH met een vluchteling / begunstigde van een subsidiaire bescherming (artikel 10)	.	79	328	1.165	399
Opleiding in een privé instelling (artikel 9)	413	357	801	1.283	139
Hogere studies openbare instelling (artikel 58)	1.551	2.563	2.282	2.122	136
Humanitaire redenen (divers)	.	23	187	495	95
Humanitaire redenen / Uitgebreide GH (artikel 9)	.	42	296	781	94
GH met een vreemdeling met beperkt verblijf (artikel 10bis, §2)	57	96	231	403	89
Bezoldigde arbeid	55	26	48	343	27
Au pair	11	15	14	32	17
Andere	3.810	2.978	407	389	66
Totaal	5.899	7.010	7.732	11.136	2.212

Tabel 3.2.3. Negatieve beslissingen over de aanvragen visum D per motiefgroep, per motief en per maand, 2024

Motiefgroep - Motief		01	02	03	04	05	06	07	08	09	10	11	12	Totaal
Familiële migratie	Adoptie	0	7											7
	GH artikel 10	0	1											1
	GH met een vreemdeling met onbeperkt verblijf (artikel 10)	272	259											531
	GH met een vluchteling / begunstigde van een subsidiaire bescherming (artikel 10)	248	151											399
	GH met een vreemdeling met beperkt verblijf (artikel 10bis, §2)	35	54											89
	GH met een student (artikel 10bis, §1)	6	3											9
	GH artikel 40	0	0											0
	GH met een Belg (artikel 40ter)	315	304											619
	Totaal	876	779											1.655
Academische migratie	Hogere studies openbare instelling (artikel 58)	95	41											136
	Opleiding in een privé instelling (artikel 9)	79	60											139
	Uitwisseling studenten (secundair onderwijs)	2	1											3
	Mobiliteit / Student	1	4											5
	Totaal	177	106											283
Economische migratie	Onderzoek	0	0											0
	Mobiliteit / Onderzoeker	0	1											1
	Stage / Opleiding	0	2											2
	Zelfstandig werk	3	1											4
	Seizoenarbeid	3	1											4
	Bezoldigde arbeid	7	20											27
	Vrijwilligerswerk	0	0											0
	Totaal	13	25											38

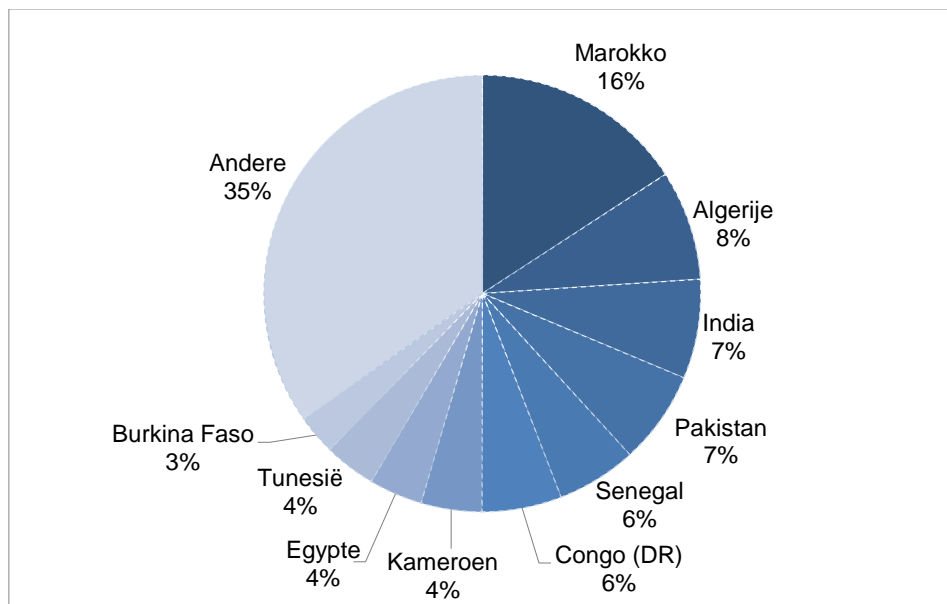
Motiefgroep - Motief		01	02	03	04	05	06	07	08	09	10	11	12	Totaal
Culturele migratie	Activiteit van religieuze of filosofische aard	0	0											0
	Au pair	9	8											17
	Werkvakantieprogramma	0	0											0
	Totaal	9	8											17
Humanitaire migratie	Humanitair	3	0											3
	Humanitaire redenen (divers)	51	44											95
	Hervestiging	1	0											1
	Humanitaire redenen / Uitgebreide GH (artikel 9)	67	27											94
	Humanitaire redenen / Overdracht van een kind (voogdij, kefala)	0	3											3
	Totaal	122	74											196
Andere migratie	Officiële reis	0	0											0
	Rentenier	6	0											6
	Terugkeer	6	7											13
	Onbepaald of incoherent motief	4	0											4
	Totaal	16	7											23
Totaal	1.213	999												2.212

3.3. Nationaliteiten⁷

Tabel 3.3.1. Negatieve beslissingen over de aanvragen visum C per nationaliteit en per jaar, 2020-2024

Nationaliteit	2020	2021	2022	2023	2024 (01-02)
Marokko	4.158	609	3.341	5.259	1.392
Algerije	1.027	263	2.373	3.313	716
India	607	615	2.989	3.637	647
Pakistan	411	202	1.538	1.997	607
Senegal	428	270	2.556	2.690	521
Congo (DR)	1.186	726	2.601	2.640	519
Kameroen	597	327	1.792	1.978	396
Egypte	321	243	1.058	1.003	348
Tunesië	261	282	1.152	1.725	336
Burkina Faso	95	39	214	947	257
Andere	5.628	3.887	14.671	17.394	3.059
Totaal	14.719	7.463	34.285	42.583	8.798

Grafiek 3.3.1. Negatieve beslissingen over de aanvragen visum C per nationaliteit, 2024

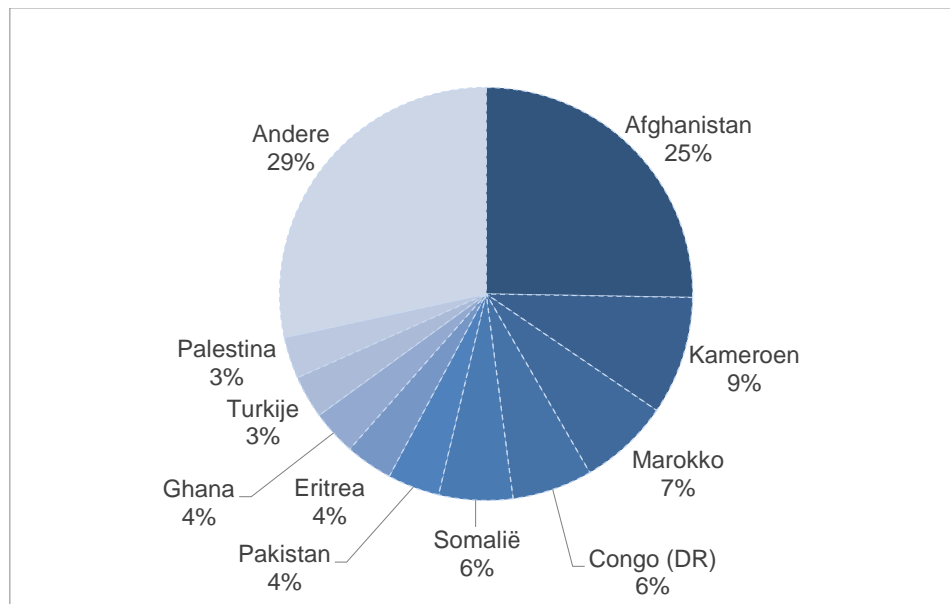


⁷ De vermelde nationaliteiten zijn de 10 meest voorkomende nationaliteiten die gedurende het laatste jaar zijn waargenomen.

Tabel 3.3.2. Negatieve beslissingen over de aanvragen visum D per nationaliteit en per jaar, 2020-2024

Nationaliteit	2020	2021	2022	2023	2024 (01-02)
Afghanistan	316	362	814	2.218	559
Kameroen	1.304	1.757	1.813	2.275	205
Marokko	942	1.178	1.053	1.057	157
Congo (DR)	431	474	482	627	139
Somalië	89	114	99	375	128
Pakistan	161	138	197	208	90
Eritrea	49	42	53	173	82
Ghana	209	212	320	302	78
Turkije	268	359	331	676	74
Palestina	56	62	102	188	72
Andere	2.074	2.312	2.468	3.037	628
Totaal	5.899	7.010	7.732	11.136	2.212

Grafiek 3.3.2. Negatieve beslissingen over de aanvragen visum D per nationaliteit, 2024



3.4. Nationaliteiten – Motieven

Tabel 3.4.1. Nationaliteiten visa C (tabel 3.3.1.) per motief, 2024

Nationaliteit	Motief	Aantal
Algerije	Familiebezoek	332
	Toeristische reis	309
	Vriendenbezoek	27
	Beroepsreis	17
	Zakenreis	10
	Andere	21
	Totaal	716
Burkina Faso	Toeristische reis	177
	Beroepsreis	26
	Zakenreis	24
	Familiebezoek	16
	Vriendenbezoek	10
	Andere	4
	Totaal	257
Congo (DR)	Toeristische reis	300
	Familiebezoek	88
	Officiële reis	37
	Beroepsreis	23
	Vriendenbezoek	19
	Andere	52
	Totaal	519
Egypte	Toeristische reis	273
	Familiebezoek	45
	Andere	30
	Totaal	348
India	Toeristische reis	355
	Familiebezoek	143
	Vriendenbezoek	42
	Zeeman	35
	Zakenreis	33
	Andere	39
	Totaal	647
Kameroen	Familiebezoek	128
	Toeristische reis	102
	Zakenreis	76
	Vriendenbezoek	27
	Beroepsreis	27
	Andere	36
	Totaal	396

Nationaliteit	Motief	Aantal
Marokko	Familiebezoek	1.015
	Toeristische reis	130
	Vriendenbezoek	95
	Beroepsreis	30
	Sportieve manifestatie	25
	Andere	97
	Totaal	1.392
Pakistan	Toeristische reis	373
	Familiebezoek	87
	Conferentie / Seminarie / Colloquium	37
	Zakenreis	29
	Beroepsreis	16
	Naaste familie van een EU-burger (artikel 40bis)	16
	Andere	49
	Totaal	607
Senegal	Toeristische reis	337
	Zakenreis	54
	Familiebezoek	51
	Vriendenbezoek	23
	Beroepsreis	18
	Andere	38
	Totaal	521
Tunesië	Toeristische reis	174
	Familiebezoek	125
	Vriendenbezoek	21
	Andere	16
	Totaal	336

Tabel 3.4.2. Nationaliteiten visa D (tabel 3.3.2.) per motief, 2024

Nationaliteit	Motief	Aantal
Afghanistan	GH met een vreemdeling met onbeperkt verblijf (artikel 10)	192
	GH met een vluchteling / begunstigde van een subsidiaire bescherming (artikel 10)	179
	GH met een Belg (artikel 40ter)	77
	Humanitaire redenen / Uitgebreide GH (artikel 9)	70
	GH met een vreemdeling met beperkt verblijf (artikel 10bis, §2)	23
	Andere	18
	Totaal	559
Congo (DR)	GH met een Belg (artikel 40ter)	52
	GH met een vreemdeling met onbeperkt verblijf (artikel 10)	37
	Hogere studies openbare instelling (artikel 58)	13
	Opleiding in een privé instelling (artikel 9)	12
	Andere	25
	Totaal	139
Eritrea	GH met een vluchteling / begunstigde van een subsidiaire bescherming (artikel 10)	71
	Andere	11
	Totaal	82
Ghana	GH met een Belg (artikel 40ter)	45
	GH met een vreemdeling met onbeperkt verblijf (artikel 10)	26
	Andere	7
	Totaal	78
Kameroen	Opleiding in een privé instelling (artikel 9)	73
	Hogere studies openbare instelling (artikel 58)	53
	GH met een Belg (artikel 40ter)	33
	GH met een vreemdeling met onbeperkt verblijf (artikel 10)	31
	Andere	15
	Totaal	205
Marokko	GH met een Belg (artikel 40ter)	66
	GH met een vreemdeling met onbeperkt verblijf (artikel 10)	54
	Bezoldigde arbeid	11
	Andere	26
	Totaal	157
Pakistan	GH met een Belg (artikel 40ter)	56
	GH met een vreemdeling met onbeperkt verblijf (artikel 10)	13
	Hogere studies openbare instelling (artikel 58)	10
	Andere	11
	Totaal	90
Palestina	Humanitaire redenen (divers)	56
	GH met een vreemdeling met onbeperkt verblijf (artikel 10)	12
	Andere	4
	Totaal	72

Nationaliteit	Motief	Aantal
Somalië	GH met een vluchteling / begunstigde van een subsidiaire bescherming (artikel 10)	81
	GH met een Belg (artikel 40ter)	17
	GH met een vreemdeling met onbeperkt verblijf (artikel 10)	16
	GH met een vreemdeling met beperkt verblijf (artikel 10bis, §2)	12
	Andere	2
	Totaal	128
Turkije	GH met een Belg (artikel 40ter)	20
	GH met een vreemdeling met onbeperkt verblijf (artikel 10)	18
	GH met een vreemdeling met beperkt verblijf (artikel 10bis, §2)	12
	Andere	24
	Totaal	74

3.5. Geslacht

Tabel 3.5. Negatieve beslissingen per type visum, per geslacht en per jaar, 2020-2024

Type visum - Geslacht		2020	2021	2022	2023	2024 (01-02)
A	Vrouw	1	5	4	8	2
	Man	0	2	8	9	0
	Onbepaald	0	0	0	0	0
	Totaal	1	7	12	17	2
C	Vrouw	7.419	3.693	16.150	20.326	4.146
	Man	7.300	3.770	18.131	22.256	4.651
	Onbepaald	0	0	4	1	1
	Totaal	14.719	7.463	34.285	42.583	8.798
D	Vrouw	3.375	3.902	4.308	6.060	1.293
	Man	2.523	3.108	3.423	5.075	919
	Onbepaald	1	0	1	1	0
	Totaal	5.899	7.010	7.732	11.136	2.212
Totaal		20.619	14.480	42.029	53.736	11.012

4. Methodologie

In samenwerking met de Afdeling Toegang en Verblijf van de DVZ werd de lijst van reisdoelen aangepast door de FOD Buitenlandse Zaken: nieuwe motieven werden gecreëerd, andere zijn verdwenen en nog andere werden geherformuleerd. De aanpassing vond plaats in de loop van de maand juni 2021. Sommige aanvragen, vóór 2021 ingediend maar behandeld na 2021, werden bovendien bewerkt en gebruiken een verblijfsmotief dat in 2021 werd gecreëerd. Als gevolg van de retrospectieve correctie van het verblijfsmotief van sommige personen en de overgang tussen de twee nomenclaturen is de analyse van de resultaten tijdens de overgangsfase complex, met name voor de maand juni 2021. Vanaf juli 2021 zou de analyse van de gegevens eenvoudiger moeten worden door het geleidelijk verdwijnen van de oude types verblijfsmotieven. Anderzijds zouden de beschikbare bijkomende inlichtingen over de verblijfsmotieven een meer verfijnde analyse van de fenomenen mogelijk moeten maken.

4.1. Wettelijk kader

De wet van 15 december 1980 betreffende de toegang tot het grondgebied, het verblijf, de vestiging en de verwijdering van vreemdelingen.

4.2. Betrokken populatie

Dit rapport heeft betrekking op de visumaanvragen van onderdanen van een derde land. In het geval van een visum C (kort verblijf) gaat het enkel om de derde landen waarvan de onderdanen in het bezit moeten zijn van een visum om de buitengrenzen van de Schengenstaten te overschrijden.

Het bevat gegevens met betrekking tot de visumaanvragen die werden ingediend bij de Belgische ambassades en consulaten in het buitenland met het oog op een verplaatsing naar België en bij de Belgische posten aan de buitengrenzen van de Schengenruimte.

Het herneemt alle visumaanvragen, ongeacht of ze al dan niet voor beslissing aan de DVZ werden overgemaakt.

Dit rapport bevat dus niet de visumaanvragen C (kort verblijf) die geen verplaatsing naar België beogen, maar die werden ingediend bij en behandeld door de Belgische ambassades en consulaten in vertegenwoordiging van een andere Schengenstaat. Het bevat ook niet de visumaanvragen C (kort verblijf) met België als bestemming die werden ingediend bij en behandeld door andere Schengenstaten in vertegenwoordiging van België. Ten slotte bevat het evenmin de visumaanvragen C en D voor een verplaatsing naar Luxemburg die werden ingediend bij en behandeld door Belgische ambassades en consulaten.

4.3. Bronnen

De gegevens met betrekking tot de visumaanvragen zijn afkomstig uit de databank van de DVZ (EVIBEL).

Aangezien de verschillende parameters van een visum, zoals motief, nationaliteit ... tijdens de behandeling van de visumaanvraag kunnen evolueren, blijven laattijdige correcties mogelijk tot de afsluiting van de aanvraag.

Zo kunnen de motieven van bepaalde aanvragen ingediend vóór juni 2021 retrospectief worden gecorrigeerd door gebruik te maken van de nieuwe nomenclatuur van na juni 2021.

4.4. Eenheid van telling

1 eenheid komt overeen met 1 persoon, ongeacht zijn leeftijd.

De term « niet van toepassing » heeft betrekking op de categorieën die niet bestaan/bestonden in de nationale wetgeving/de administratieve procedures en die dus niet kunnen worden geregistreerd. De speciale waarde die gebruikt wordt om dit specifiek kenmerk te definiëren is '.' (een punt).

Om dit rapport beter te begrijpen is het belangrijk dat er rekening wordt gehouden met het feit dat de som van de beslissingen die gedurende een periode genomen worden niet gelijk is aan het aantal aanvragen die gedurende dezelfde periode werden ingediend. De beslissingen die gedurende een

periode genomen worden, hebben immers niet noodzakelijk betrekking op de aanvragen die gedurende dezelfde periode ingediend werden maar kunnen betrekking hebben op aanvragen die gedurende een voorafgaande periode ingediend werden. Ook zijn sommige aanvragen die werden ingediend gedurende de periode waarop het rapport betrekking heeft, nog in behandeling. Voor deze aanvragen zal er dus pas in een latere periode een beslissing genomen worden.

4.5. Verschillen met andere statistieken die elders over dit thema gepubliceerd zijn

- **FOD Buitenlandse Zaken (BZ)**

Aangezien de FOD Buitenlandse Zaken betrokken is bij de visumprocedure, publiceert die ook gegevens met betrekking tot de visa.

Deze gegevens verschillen van die in dit rapport om de volgende redenen:

- BZ gebruikt een andere gegevensbron.
- BZ houdt geen rekening met de gegevens betreffende de visumaanvragen die ingediend worden bij de Belgische posten aan de buitengrenzen van de Schengenruimte.
- BZ houdt rekening met de visumaanvragen die geen verplaatsing naar België beogen (in vertegenwoordiging van een andere Schengenstaat).

- **Activiteiten van de DVZ**

De statistieken inzake de beslissingen van de diensten van de DVZ dienen om hun productiviteit te meten en worden dus niet op dezelfde manier opgesteld. Deze statistieken houden met name enkel rekening met de beslissingen die door de diensten van de DVZ genomen worden, met uitsluiting van de beslissingen die door BZ genomen worden.

- **Statistieken inzake studenten**

De methodologie met betrekking tot het rapport studenten zal verfijnd moeten worden en zal in de loop van de tijd geharmoniseerd worden.

4.6. Verklarende woordenlijst

Positieve beslissing

Dit rapport bevat de positieve beslissingen die zowel door BZ als door de DVZ genomen werden, ongeacht het feit of ze al dan niet tot de afgifte van een visum geleid hebben.

Negatieve beslissing

Dit rapport bevat de negatieve beslissingen die door de DVZ genomen werden. BZ is niet gemachtigd om een visum te weigeren.

Naaste familie van een EU-burger (artikel 40bis)

Echtgenoot / Wettelijke partner / Bloedverwant in neergaande lijn beneden de leeftijd van 21 jaar of ten laste / Bloedverwant in opgaande lijn die ten laste is, die een onderdaan van een staat van de Europese Unie of een geassocieerde staat wenst te begeleiden of te vervoegen, met toepassing van de richtlijn 2004/38/EG.

Verre familie van een EU-burger (artikel 47/1)

Ander familielid (feitelijke partner, persoon ten laste of persoon die deel uitmaakt van het gezin) die een onderdaan van een staat van de Europese Unie of een geassocieerde staat wenst te begeleiden of te vervoegen, met toepassing van de richtlijn 2004/38/EG.

GH

Onder GH verstaat men een gezinshereniging.

GH met een Belg (artikel 40ter)

Onder GH met een Belg (artikel 40 ter) verstaat men een gezinshereniging met een Belg die zijn recht op vrij verkeer niet uitoefent of niet heeft uitgeoefend.

GH met een Brit die een begunstigde is van het terugtrekkingsakkoord

Echtgenoot / Partner / Bloedverwant in neergaande lijn beneden de leeftijd van 21 jaar of ten laste / Bloedverwant in opgaande lijn die ten laste is, die een Brit die houder is van een M- of M+-kaart wenst te begeleiden of te vervoegen.

Humanitaire redenen / Uitgebreide GH (artikel 9)

Persoon die deel uitmaakt van een gezinscel, maar geen recht heeft op gezinshereniging (meerderjarig kind, ouder van een Belg of van een vreemdeling die meerderjarig is en wettelijk in België verblijft, ver familielid, enz.).

Mobiliteit / Onderzoeker (Student)

Motief dat een verplaatsing beschrijft met het oog op onderzoek (studies), in het kader van een programma van de Europese Unie of een multilateraal programma met mobiliteitsmaatregelen of een overeenkomst tussen twee of meer instellingen voor hoger onderwijs, wanneer België het eerste Europese gastland is.

Motief

Motief van de reis dat door de post werd geregistreerd op basis van het visumaanvraagformulier.

Motiefgroep

Voor de aanvragen visum D werden bepaalde motieven gegroepeerd:

- familiale migratie die de volgende motieven omvat: adoptie, GH artikel 10, GH met een vreemdeling met onbepaald verblijf (artikel 10), GH met een vluchteling / begunstigde van een subsidiaire bescherming (artikel 10), GH met een vreemdeling met beperkt verblijf (artikel 10bis, §2), GH met een student (artikel 10bis, §1), GH artikel 40 en GH met een Belg (artikel 40ter);
- academische migratie die de volgende motieven omvat: hogere studies openbare instelling (artikel 58), opleiding in een privé instelling (artikel 9), uitwisseling studenten (secundair onderwijs) en mobiliteit / student;
- economische migratie die de volgende motieven omvat: journalistiek, onderzoek, mobiliteit / onderzoeker, stage / opleiding, zelfstandig werk, seizoenarbeid, bezoldigde arbeid en vrijwilligerswerk (EVS of ander);
- culturele migratie die de volgende motieven omvat: activiteit van religieuze of filosofische aard, au pair en werkvakantieprogramma;
- humanitaire migratie die de volgende motieven omvat: humanitaire redenen (divers), hervestiging, humanitaire redenen / uitgebreide GH (artikel 9) en humanitaire redenen / overdracht van een kind (voogdij, kefala). Vóór juni 2021 vormden deze motieven slechts één enkel motief, namelijk « humanitair ». Dit 'oud' motief komt echter in enkele gevallen nog uitzonderlijk voor na juni 2021 ;
- andere migratie die de volgende motieven omvat: officiële reis, rentenier, terugkeer en onbepaald of incoherent motief.

Onbepaald of incoherent motief

Dit motief groepeert de visa D met een onbepaald of incoherent motief:

- onbepaald wanneer het motief van het visum ontbreekt (het motief van het visum werd niet correct in het systeem ingevoerd);
- incoherent wanneer het motief van het visum niet coherent is met betrekking tot het visumtype.

Nationaliteit

De nationaliteit is het land waarvan de persoon de nationaliteit bezit op het moment van het indienen van de visumaanvraag.

Plaats van indiening

De plaats van indiening van de aanvraag is de post waarbij de visumaanvraag werd ingediend.

Deze post is een Belgische ambassade of consulaat in het buitenland (hernomen met de term "buitenland" als plaats van indiening) of een Belgische post aan de buitengrenzen van de Schengenruimte (hernomen met de term "buitengrenzen" als plaats van indiening).

Transit

Niet te verwarren met een luchthaventransitvisum (visum A). Dit motief verwijst naar een kort verblijf met het oog op een doorreis over het grondgebied.

Visa A

Het luchthaventransitvisum maakt het mogelijk om in de internationale transitzone van een Belgische luchthaven op een aansluitende vlucht te wachten. Dit visum maakt het echter niet mogelijk om de Schengenruimte te betreden.

Visa C

Het visum kort verblijf stelt een onderdaan van een derde land, waarvan de onderdanen over een visum moeten beschikken om de buitengrenzen van de Schengenstaten te overschrijden, in staat om de Schengenruimte te betreden en er te verblijven. Een kort verblijf mag niet langer zijn dan 90 dagen binnen elke periode van 180 dagen.

Het rapport bevat zowel de gegevens met betrekking tot de visa C die geldig zijn voor het grondgebied van alle Schengenstaten (eenvormig visum) als de gegevens met betrekking tot de visa die territoriaal beperkt zijn tot België.

Visa D

Het nationaal visum lang verblijf stelt een onderdaan van een derde land in staat om meer dan 90 dagen in België te verblijven.

Vrijwilligerswerk (EVS of ander)

Motief dat een activiteit beschrijft die zonder beloning of verplichting wordt uitgeoefend in het kader van een project van Europees vrijwilligerswerk (EVS) of een ander project.

Zeeman

Vroeger werden zeelieden zowel in de categorie 'Transit' als in de categorie 'Zeeman' opgenomen, maar sinds midden juni 2021 worden ze enkel nog onder het motief 'Zeeman' hernomen.

Dit rapport werd gerealiseerd door de Algemene Directie Dienst Vreemdelingenzaken op 28/03/2024.

Voor elke opmerking, suggestie of bijkomende vraag kan u zich richten tot de Algemene Directie
Dienst Vreemdelingenzaken, Pachecolaan 44 te 1000 Brussel,

Tel.: +32 2 488 80 00
E-mail: statdvzoe@ibz.fgov.be

Het rapport en de bijlagen zijn ook beschikbaar in het Frans en kunnen eveneens geraadpleegd
worden op de website www.dofi.fgov.be waar u ook andere statistische rapporten kunt vinden.

Verantwoordelijke uitgever: Freddy ROOSEMONT,
Pachecolaan 44, 1000 Brussel