

► VISUMAANVRAGEN

Maandelijks statistieken, januari 2024

Voorwoord

Dit rapport heeft betrekking op de visumaanvragen van onderdanen van een derde land. In het geval van een visum C (kort verblijf) gaat het enkel om de derde landen waarvan de onderdanen in het bezit moeten zijn van een visum om de buitengrenzen van de Schengenstaten te overschrijden.

Het bevat gegevens met betrekking tot de visumaanvragen die werden ingediend bij de Belgische ambassades en consulaten in het buitenland met het oog op een verplaatsing naar België en bij de Belgische posten aan de buitengrenzen van de Schengenruimte.

Het herneemt alle visumaanvragen, ongeacht of ze al dan niet voor beslissing aan de Dienst Vreemdelingenzaken (DVZ) werden overgemaakt.

Dit rapport bevat dus niet de visumaanvragen C (kort verblijf) die geen verplaatsing naar België beogen, maar die werden ingediend bij en behandeld door de Belgische ambassades en consulaten in vertegenwoordiging van een andere Schengenstaat. Het bevat ook niet de visumaanvragen C (kort verblijf) met België als bestemming die werden ingediend bij en behandeld door andere Schengenstaten in vertegenwoordiging van België. Ten slotte bevat het evenmin de visumaanvragen C en D voor een verplaatsing naar Luxemburg die werden ingediend bij en behandeld door Belgische ambassades en consulaten.

Dit rapport is maandelijks, maar vergelijkt de evolutie van de afgelopen vijf jaar (lopend jaar inbegrepen).

Het bestaat uit vier grote delen: de ingediende visumaanvragen, de positieve beslissingen, de negatieve beslissingen en de methodologie. De eerste drie delen hebben een identieke structuur en leggen de nadruk op verschillende visumparameters (type, motief ...). Het laatste deel stelt de algemene methodologie voor die gebruikt wordt om deze statistieken te produceren waaronder de betrokken populatie, de bronnen en de definities.

Als bijlage vindt u bijkomende gedetailleerde tabellen.

Inhoudsopgave

Voorwoord	1
1. Ingediende visumaanvragen	3
1.1. Visumtypes	3
1.2. Motieven	5
1.3. Nationaliteiten	9
1.4. Nationaliteiten – Motieven	11
1.5. Geslacht	15
1.6. Plaats van indiening	15
2. Positieve beslissingen	16
2.1. Visumtypes	16
2.2. Motieven	18
2.3. Nationaliteiten	22
2.4. Nationaliteiten – Motieven	24
2.5. Geslacht	28
2.6. Plaats van indiening	28
3. Negatieve beslissingen	29
3.1. Visumtypes	29
3.2. Motieven	31
3.3. Nationaliteiten	35
3.4. Nationaliteiten – Motieven	37
3.5. Geslacht	41
4. Methodologie	42
4.1. Wettelijk kader	42
4.2. Betrokken populatie	42
4.3. Bronnen	42
4.4. Eenheid van telling	42
4.5. Verschillen met andere statistieken die elders over dit thema gepubliceerd zijn	43
4.6. Verklarende woordenlijst	43

1. Ingediende visumaanvragen¹

1.1. Visumtypes

Tabel 1.1.1. Visumaanvragen per jaar en per type visum, 2019-2024

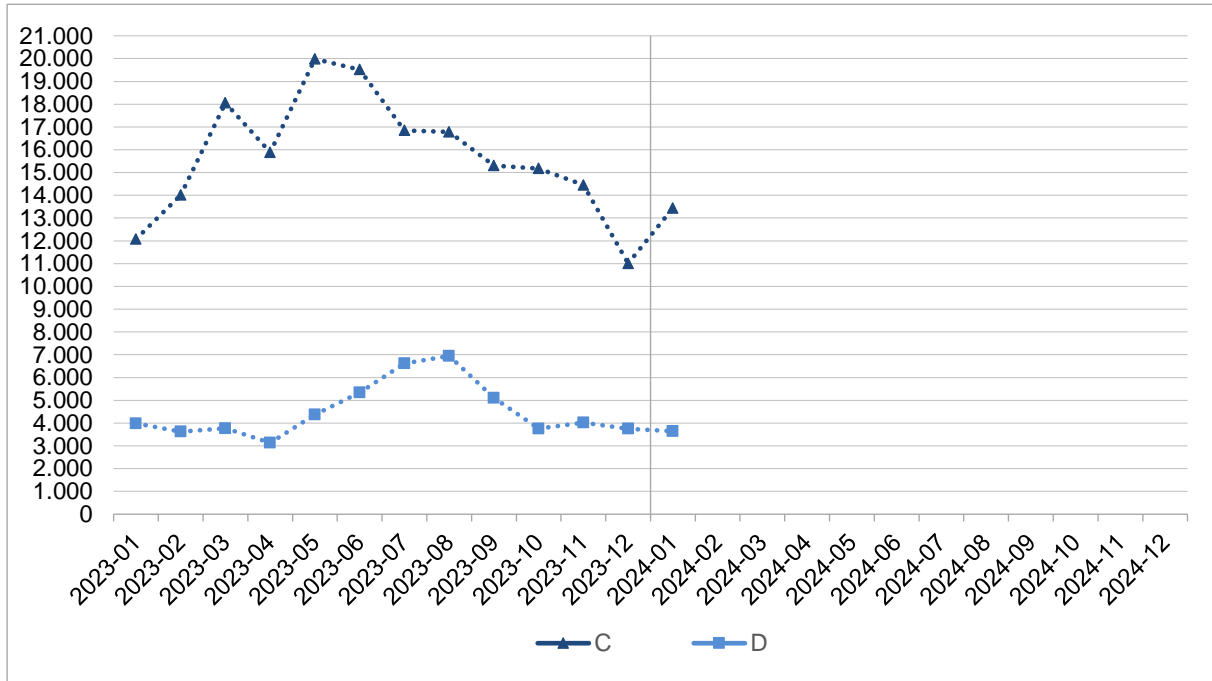
Jaar	A	C	D	Totaal
2019	33	215.665	40.172	255.870
2020	5	46.442	29.191	75.638
2021	145	48.745	45.345	94.235
2022	228	143.346	51.749	195.323
2023	249	189.092	54.429	243.770
2024 (01)	5	13.439	3.645	17.089

Tabel 1.1.2. Visumaanvragen per maand en per type visum, 2024

Maand	A	C	D	Totaal
01	5	13.439	3.645	17.089
02				
03				
04				
05				
06				
07				
08				
09				
10				
11				
12				
Totaal	5	13.439	3.645	17.089

¹ Visumaanvragen voor België ingediend bij een Belgische ambassade of consulaat of bij een Belgische post aan de buitengrenzen van het Schengengebied.

Grafiek 1.1. Evolutie van het aantal visumaanvragen C en D, per maand en per type visum, 2023-2024



1.2. Motieven²

Tabel 1.2.1. Aanvragen visum C per motief en per jaar, 2020-2024

Motief	2020	2021	2022	2023	2024 (01)
Toeristische reis	11.448	7.647	45.248	63.554	4.256
Familiebezoek	8.686	9.266	31.773	40.518	2.687
Zakenreis	3.469	3.967	15.178	22.860	1.565
Zeeman	5.037	10.028	13.790	16.756	1.501
Beroepsreis	4.565	4.594	11.651	15.292	1.254
Vriendenbezoek	1.782	1.744	5.316	6.322	428
Conferentie / Seminarie / Colloquium	1.634	353	3.039	4.259	325
Officiële reis	792	1.642	4.643	4.797	313
Stage / Opleiding	872	1.033	2.714	3.050	244
Culturele manifestatie	693	576	1.832	2.512	177
Andere	7.464	7.895	8.162	9.172	689
Totaal	46.442	48.745	143.346	189.092	13.439

² De vermelde motieven zijn de 10 meest voorkomende motieven die gedurende het laatste jaar zijn waargenomen.

Tabel 1.2.2. Aanvragen visum D per motief en per jaar, 2020-2024

Motief	2020	2021	2022	2023	2024 (01)
GH met een vluchteling / begunstigde van een subsidiaire bescherming (artikel 10)	19	1.479	3.769	6.296	675
GH met een Belg (artikel 40ter)	5	4.154	8.026	8.459	609
GH met een vreemdeling met onbeperkt verblijf (artikel 10)	50	3.675	6.309	6.666	471
Bezoldigde arbeid	3.643	4.339	7.481	7.628	412
Hogere studies openbare instelling (artikel 58)	8.409	12.521	11.512	10.754	360
GH met een vreemdeling met beperkt verblijf (artikel 10bis, §2)	2.159	3.309	5.116	5.376	306
Humanitaire redenen / Uitgebreide GH (artikel 9)	8	638	1.278	1.247	168
Mobiliteit / Student	.	429	874	986	111
Uitwisseling studenten (secundair onderwijs)	.	298	670	719	76
Humanitaire redenen (divers)	4	708	794	525	71
Andere	14.894	13.795	5.920	5.773	386
Totaal	29.191	45.345	51.749	54.429	3.645

Tabel 1.2.3. Aanvragen visum D per motiefgroep, per motief en per maand, 2024

Motiefgroep - Motief		01	02	03	04	05	06	07	08	09	10	11	12	Totaal
Familiale migratie	Adoptie	6												6
	GH met een vreemdeling met onbeperkt verblijf (artikel 10)	471												471
	GH met een vluchteling / begunstigde van een subsidiaire bescherming (artikel 10)	675												675
	GH met een vreemdeling met beperkt verblijf (artikel 10bis, §2)	306												306
	GH met een student (artikel 10bis, §1)	10												10
	GH met een Belg (artikel 40ter)	609												609
	Totaal	2.077												
Academische migratie	Hogere studies openbare instelling (artikel 58)	360												360
	Opleiding in een privé instelling (artikel 9)	19												19
	Uitwisseling studenten (secundair onderwijs)	76												76
	Mobiliteit / Student	111												111
	Totaal	566												566
Economische migratie	Journalisme	0												0
	Onderzoek	22												22
	Mobiliteit / Onderzoeker	15												15
	Stage / Opleiding	40												40
	Zelfstandig werk	20												20
	Seizoenarbeid	7												7
	Bezoldigde arbeid	412												412
	Vrijwilligerswerk	2												2
	Totaal	518												518

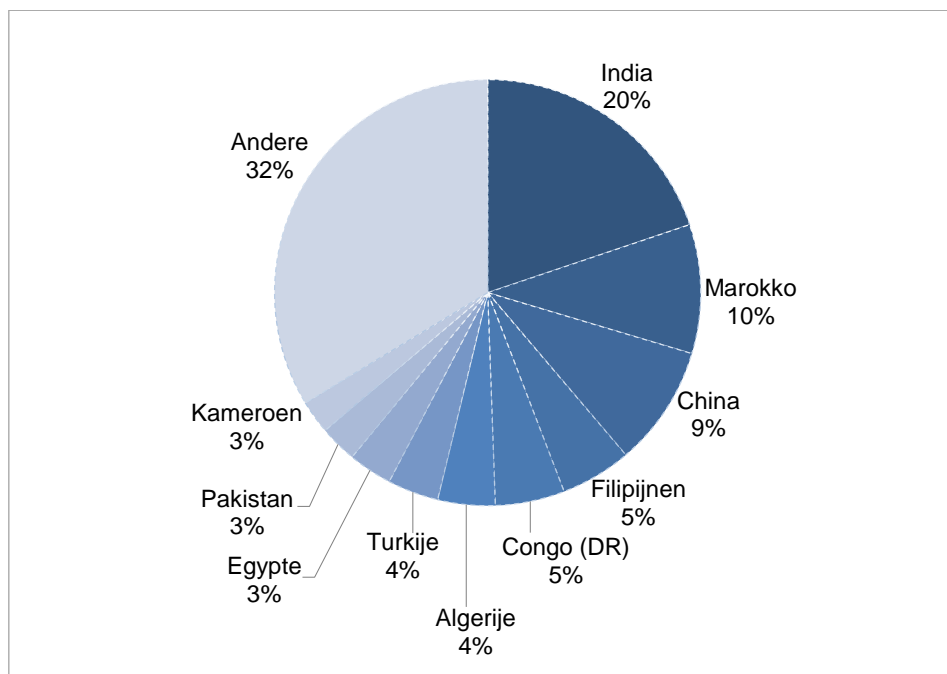
Motiefgroep - Motief		01	02	03	04	05	06	07	08	09	10	11	12	Totaal
Culturele migratie	Activiteit van religieuze of filosofische aard	14												14
	Au pair	65												65
	Werkvakantieprogramma	14												14
	Totaal	93												93
Humanitaire migratie	Humanitaire redenen (divers)	71												71
	Hervestiging	0												0
	Humanitaire redenen / Uitgebreide GH (artikel 9)	168												168
	Humanitaire redenen / Overdracht van een kind (voogdij, kefala)	2												2
	Totaal	241												241
Andere migratie	Officiële reis	68												68
	Rentenier	4												4
	Terugkeer	52												52
	Onbepaald of incoherent motief	26												26
	Totaal	150												150
Totaal	3.645													3.645

1.3. Nationaliteiten³

Tabel 1.3.1. Aanvragen visum C per nationaliteit en per jaar, 2020-2024

Nationaliteit	2020	2021	2022	2023	2024 (01)
India	6.860	8.595	25.083	33.984	2.665
Marokko	3.709	1.979	10.635	14.173	1.315
China	3.402	2.312	4.664	22.146	1.231
Filipijnen	6.338	7.643	10.773	10.669	724
Congo (DR)	2.705	3.445	10.638	11.959	708
Algerije	1.513	1.249	5.889	7.955	584
Turkije	2.561	2.607	7.710	8.099	520
Egypte	773	765	4.068	5.262	448
Pakistan	680	619	3.395	4.750	380
Kameroen	773	1.163	4.450	4.794	340
Andere	17.128	18.368	56.041	65.301	4.524
Totaal	46.442	48.745	143.346	189.092	13.439

Grafiek 1.3.1. Aanvragen visum C per nationaliteit, 2024

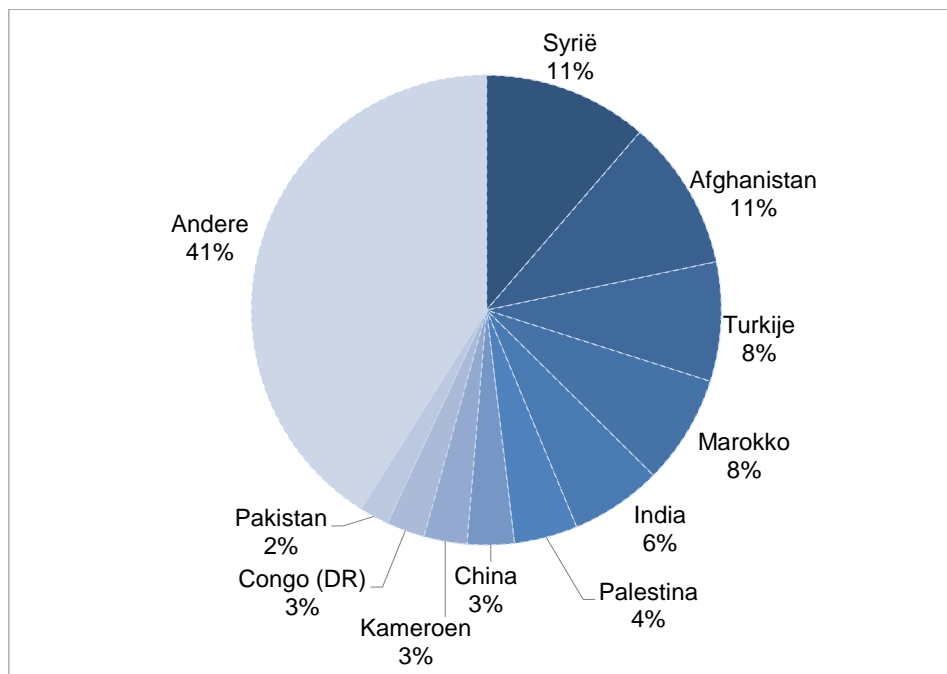


³De vermelde nationaliteiten zijn de 10 meest voorkomende nationaliteiten die gedurende het laatste jaar zijn waargenomen.

Tabel 1.3.2. Aanvragen visum D per nationaliteit en per jaar, 2020-2024

Nationaliteit	2020	2021	2022	2023	2024 (01)
Syrië	1.174	2.420	2.060	4.163	413
Afghanistan	1.028	2.209	3.463	4.505	378
Turkije	1.708	2.637	4.225	4.017	299
Marokko	2.904	4.310	4.701	4.617	274
India	2.875	3.651	4.742	4.055	230
Palestina	374	1.445	1.428	838	159
China	1.234	1.776	1.891	2.123	118
Kameroen	2.579	4.224	3.817	3.391	108
Congo (DR)	890	1.457	1.261	1.754	96
Pakistan	509	753	1.127	1.138	74
Andere	13.916	20.463	23.034	23.828	1.496
Totaal	29.191	45.345	51.749	54.429	3.645

Grafiek 1.3.2. Aanvragen visum D per nationaliteit, 2024



1.4. Nationaliteiten – Motieven

Tabel 1.4.1. Nationaliteiten visa C (tabel 1.3.1.) per motief, 2024

Nationaliteit	Motief	Aantal
Algerije	Familiebezoek	193
	Toeristische reis	192
	Medische redenen	77
	Beroepsreis	36
	Stage / Opleiding	26
	Andere	60
	Totaal	584
China	Zakenreis	304
	Beroepsreis	289
	Toeristische reis	233
	Familiebezoek	133
	Zeeman	79
	Andere	193
	Totaal	1.231
Congo (DR)	Toeristische reis	438
	Familiebezoek	89
	Officiële reis	42
	Beroepsreis	29
	Zakenreis	20
	Andere	90
	Totaal	708
Egypte	Toeristische reis	280
	Beroepsreis	81
	Familiebezoek	36
	Zakenreis	18
	Officiële reis	13
	Andere	20
	Totaal	448
Filipijnen	Zeeman	454
	Toeristische reis	105
	Conferentie / Seminarie / Colloquium	31
	Familiebezoek	30
	Zakenreis	30
	Andere	74
	Totaal	724

Nationaliteit	Motief	Aantal
India	Toeristische reis	700
	Zeeman	696
	Zakenreis	479
	Familiebezoek	302
	Beroepsreis	251
	Andere	237
	Totaal	2.665
Kameroen	Familiebezoek	118
	Toeristische reis	71
	Zakenreis	56
	Beroepsreis	23
	Vriendenbezoek	17
	Andere	55
	Totaal	340
Marokko	Familiebezoek	808
	Toeristische reis	139
	Beroepsreis	104
	Vriendenbezoek	55
	Zakenreis	37
	Andere	172
	Totaal	1.315
Pakistan	Toeristische reis	199
	Familiebezoek	42
	Conferentie / Seminarie / Colloquium	38
	Zakenreis	31
	Beroepsreis	27
	Andere	43
	Totaal	380
Turkije	Zakenreis	197
	Familiebezoek	132
	Toeristische reis	78
	Beroepsreis	45
	Zeeman	17
	Andere	51
	Totaal	520

Tabel 1.4.2. Nationaliteiten visa D (tabel 1.3.2.) per motief, 2024

Nationaliteit	Motief	Aantal
Afghanistan	GH met een vluchteling / begunstigde van een subsidiaire bescherming (artikel 10)	113
	Humanitaire redenen / Uitgebreide GH (artikel 9)	105
	GH met een vreemdeling met onbeperkt verblijf (artikel 10)	96
	GH met een Belg (artikel 40ter)	35
	GH met een vreemdeling met beperkt verblijf (artikel 10bis, §2)	12
	Andere	17
	Totaal	378
China	Hogere studies openbare instelling (artikel 58)	38
	Officiële reis	18
	Bezoldigde arbeid	17
	GH met een vreemdeling met beperkt verblijf (artikel 10bis, §2)	10
	Andere	35
	Totaal	118
Congo (DR)	GH met een Belg (artikel 40ter)	36
	GH met een vreemdeling met onbeperkt verblijf (artikel 10)	21
	Andere	39
	Totaal	96
India	Bezoldigde arbeid	92
	GH met een vreemdeling met beperkt verblijf (artikel 10bis, §2)	65
	GH met een vreemdeling met onbeperkt verblijf (artikel 10)	25
	Hogere studies openbare instelling (artikel 58)	12
	Andere	36
	Totaal	230
Kameroen	GH met een Belg (artikel 40ter)	40
	GH met een vreemdeling met onbeperkt verblijf (artikel 10)	27
	GH met een vluchteling / begunstigde van een subsidiaire bescherming (artikel 10)	10
	Andere	31
	Totaal	108
Marokko	GH met een Belg (artikel 40ter)	110
	GH met een vreemdeling met beperkt verblijf (artikel 10bis, §2)	47
	Bezoldigde arbeid	38
	GH met een vreemdeling met onbeperkt verblijf (artikel 10)	37
	Mobiliteit / Student	16
	Andere	26
	Totaal	274
Pakistan	GH met een Belg (artikel 40ter)	24
	GH met een vreemdeling met onbeperkt verblijf (artikel 10)	12
	Hogere studies openbare instelling (artikel 58)	10
	Andere	28
	Totaal	74

Nationaliteit	Motief	Aantal
Palestina	GH met een vluchteling / begunstigde van een subsidiaire bescherming (artikel 10)	77
	Humanitaire redenen (divers)	37
	GH met een vreemdeling met onbeperkt verblijf (artikel 10)	19
	Humanitaire redenen / Uitgebreide GH (artikel 9)	13
	Andere	13
	Totaal	159
Syrië	GH met een vluchteling / begunstigde van een subsidiaire bescherming (artikel 10)	311
	GH met een vreemdeling met onbeperkt verblijf (artikel 10)	40
	GH met een Belg (artikel 40ter)	24
	Humanitaire redenen / Uitgebreide GH (artikel 9)	19
	Andere	19
	Totaal	413
Turkije	GH met een vreemdeling met onbeperkt verblijf (artikel 10)	81
	Bezoldigde arbeid	78
	GH met een Belg (artikel 40ter)	45
	Hogere studies openbare instelling (artikel 58)	36
	GH met een vreemdeling met beperkt verblijf (artikel 10bis, §2)	12
	Andere	47
	Totaal	299

1.5. Geslacht

Tabel 1.5. Visumaanvragen per type visum, per geslacht en per jaar, 2020-2024

Type visum - Geslacht		2020	2021	2022	2023	2024 (01)
A	Vrouw	2	67	98	106	3
	Man	3	78	130	143	2
	Onbepaald	0	0	0	0	0
	Totaal	5	145	228	249	5
C	Vrouw	17.033	15.994	59.184	79.821	5.388
	Man	29.405	32.746	84.154	109.265	8.050
	Onbepaald	4	5	8	6	1
	Totaal	46.442	48.745	143.346	189.092	13.439
D	Vrouw	15.559	24.255	27.409	29.324	2.053
	Man	13.630	21.088	24.337	25.098	1.592
	Onbepaald	2	2	3	7	0
	Totaal	29.191	45.345	51.749	54.429	3.645
Totaal		75.638	94.235	195.323	243.770	17.089

1.6. Plaats van indiening

Tabel 1.6. Visumaanvragen per plaats van indiening, per type visum en per jaar, 2020-2024

Plaats van indiening – Type visum		2020	2021	2022	2023	2024 (01)
Buitengrenzen	A	0	1	0	0	0
	C	4.557	5.904	5.500	5.614	508
	D	0	1	0	0	0
	Totaal	4.557	5.906	5.500	5.614	508
Buitenland	A	5	144	228	249	5
	C	41.885	42.841	137.846	183.478	12.931
	D	29.191	45.344	51.749	54.429	3.645
	Totaal	71.081	88.329	189.823	238.156	16.581
Totaal		75.638	94.235	195.323	243.770	17.089

2. Positieve beslissingen

2.1. Visumtypes

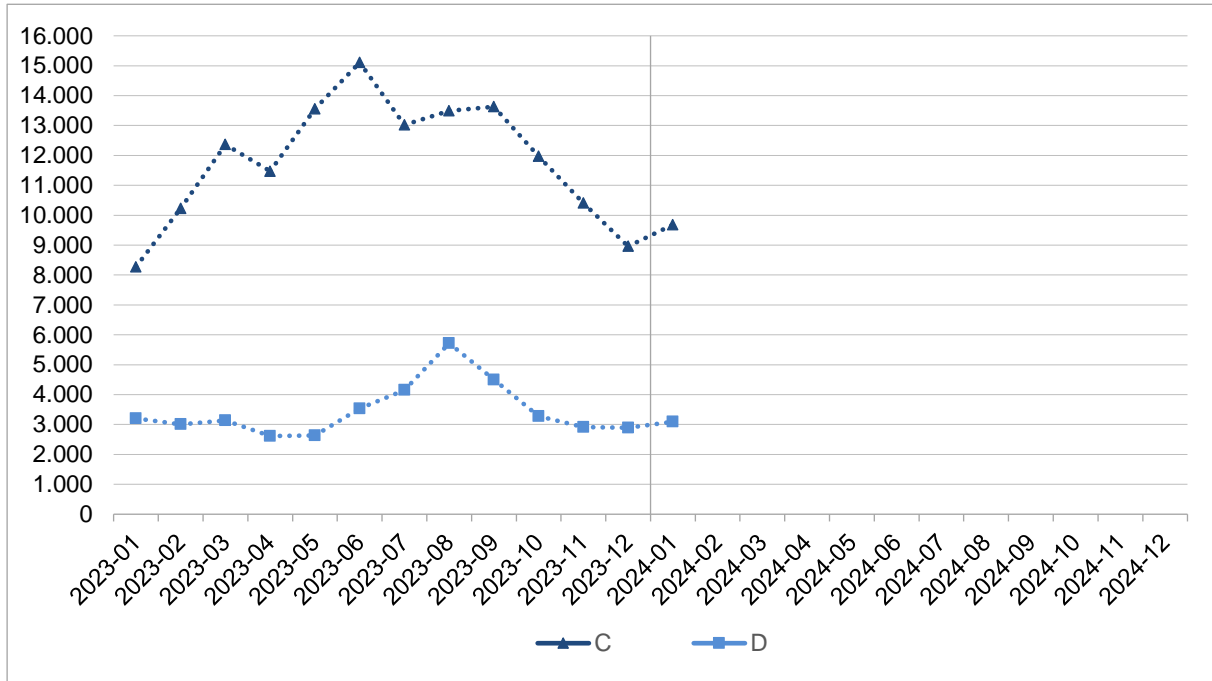
Tabel 2.1.1. Positieve beslissingen per jaar en per type visum, 2019-2024

Jaar	A	C	D	Totaal
2019	3	172.214	32.049	204.266
2020	3	37.174	25.281	62.458
2021	128	35.744	35.365	71.237
2022	192	101.789	37.179	139.160
2023	217	142.482	41.584	184.283
2024 (01)	3	9.682	3.092	12.777

Tabel 2.1.2. Positieve beslissingen per maand en per type visum, 2024

Maand	A	C	D	Totaal
01	3	9.682	3.092	12.777
02				
03				
04				
05				
06				
07				
08				
09				
10				
11				
12				
Totaal	3	9.682	3.092	12.777

Grafiek 2.1. Evolutie van het aantal positieve beslissingen (visa C en D), per maand en per type visum, 2023-2024



2.2. Motieven⁴

Tabel 2.2.1. Positieve beslissingen over de aanvragen visum C per motief en per jaar, 2020-2024

Motief	2020	2021	2022	2023	2024 (01)
Toeristische reis	8.924	4.422	29.243	43.702	2.631
Familiebezoek	5.296	5.144	18.841	26.234	1.664
Zeeman	4.801	9.571	13.391	16.160	1.402
Zakenreis	3.199	3.070	12.247	19.798	1.313
Beroepsreis	4.278	3.839	9.873	13.578	1.098
Vriendenbezoek	1.030	936	3.127	3.890	260
Officiële reis	718	1.427	4.174	4.275	251
Conferentie / Seminarie / Colloquium	1.419	238	2.327	3.583	236
Stage / Opleiding	760	723	2.073	2.575	177
Culturele manifestatie	547	374	1.185	1.872	126
Andere	6.202	6.000	5.308	6.815	524
Totaal	37.174	35.744	101.789	142.482	9.682

⁴ De vermelde motieven zijn de 10 meest voorkomende motieven die gedurende het laatste jaar zijn waargenomen.

Tabel 2.2.2. Positieve beslissingen over de aanvragen visum D per motief en per jaar, 2020-2024

Motief	2020	2021	2022	2023	2024 (01)
GH met een Belg (artikel 40ter)	.	1.658	4.923	5.756	547
Hogere studies openbare instelling (artikel 58)	6.358	9.702	8.468	8.730	448
GH met een vluchteling / begunstigde van een subsidiaire bescherming (artikel 10)	.	405	2.000	3.700	419
Bezoldigde arbeid	3.509	4.235	6.705	7.438	403
GH met een vreemdeling met onbeperkt verblijf (artikel 10)	.	1.453	4.147	4.147	379
GH met een vreemdeling met beperkt verblijf (artikel 10bis, §2)	2.043	2.919	4.202	4.896	292
Mobiliteit / Student	.	338	781	930	113
Uitwisseling studenten (secundair onderwijs)	.	227	654	666	80
Officiële reis	782	1.089	835	857	76
Au pair	295	302	401	382	47
Andere	12.294	13.037	4.063	4.082	288
Totaal	25.281	35.365	37.179	41.584	3.092

Tabel 2.2.3. Positieve beslissingen over de aanvragen visum D per motiefgroep, per motief en per maand, 2024

Motiefgroep - Motief		01	02	03	04	05	06	07	08	09	10	11	12	Totaal
Familiale migratie	Adoptie	2												2
	GH artikel 10	1												1
	GH met een vreemdeling met onbeperkt verblijf (artikel 10)	379												379
	GH met een vluchteling / begunstigde van een subsidiaire bescherming (artikel 10)	419												419
	GH met een vreemdeling met beperkt verblijf (artikel 10bis, §2)	292												292
	GH met een student (artikel 10bis, §1)	18												18
	GH artikel 40	1												1
	GH met een Belg (artikel 40ter)	547												547
	Totaal	1.659												
Academische migratie	Hogere studies openbare instelling (artikel 58)	448												448
	Opleiding in een privé instelling (artikel 9)	31												31
	Uitwisseling studenten (secundair onderwijs)	80												80
	Mobiliteit / Student	113												113
	Totaal	672												672
Economische migratie	Journalisme	0												0
	Onderzoek	28												28
	Mobiliteit / Onderzoeker	15												15
	Stage / Opleiding	37												37
	Zelfstandig werk	16												16
	Seizoenarbeid	1												1
	Bezoldigde arbeid	403												403
	Vrijwilligerswerk	2												2
	Totaal	502												502

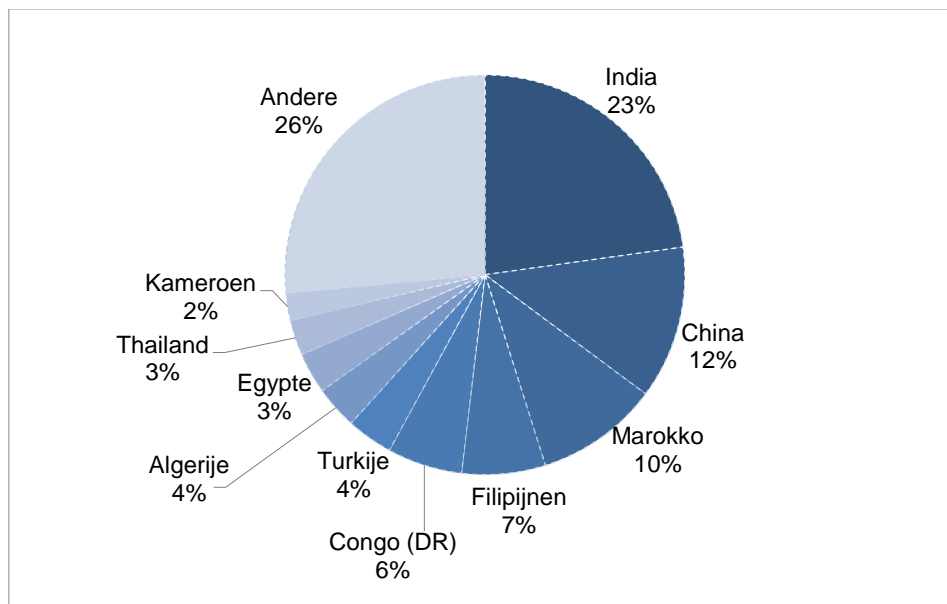
Motiefgroep - Motief		01	02	03	04	05	06	07	08	09	10	11	12	Totaal
Culturele migratie	Activiteit van religieuze of filosofische aard	16												16
	Au pair	47												47
	Werkvakantieprogramma	16												16
	Totaal	79												79
Humanitaire migratie	Humanitair	0												0
	Humanitaire redenen (divers)	12												12
	Hervestiging	0												0
	Humanitaire redenen / Uitgebreide GH (artikel 9)	40												40
	Humanitaire redenen / Overdracht van een kind (voogdij, kefala)	1												1
Totaal	53												53	
Andere migratie	Officiële reis	76												76
	Rentenier	5												5
	Terugkeer	43												43
	Onbepaald of incoherent motief	3												3
	Totaal	127												127
Totaal	3.092													3.092

2.3. Nationaliteiten⁵

Tabel 2.3.1. Positieve beslissingen over de aanvragen visum C per nationaliteit en per jaar, 2020-2024

Nationaliteit	2020	2021	2022	2023	2024 (01)
India	6.351	7.377	21.432	29.807	2.206
China	3.777	2.216	4.220	20.335	1.198
Marokko	2.011	1.034	6.143	9.069	964
Filipijnen	5.877	7.270	9.989	9.812	655
Congo (DR)	1.910	2.292	7.645	9.327	587
Turkije	1.838	1.508	4.877	6.152	362
Algerije	869	667	3.090	4.532	336
Egypte	526	389	2.907	4.109	321
Thailand	1.302	421	3.140	3.491	276
Kameroen	460	572	2.316	2.771	215
Andere	12.253	11.998	36.030	43.077	2.562
Totaal	37.174	35.744	101.789	142.482	9.682

Grafiek 2.3.1. Positieve beslissingen over de aanvragen visum C per nationaliteit, 2024

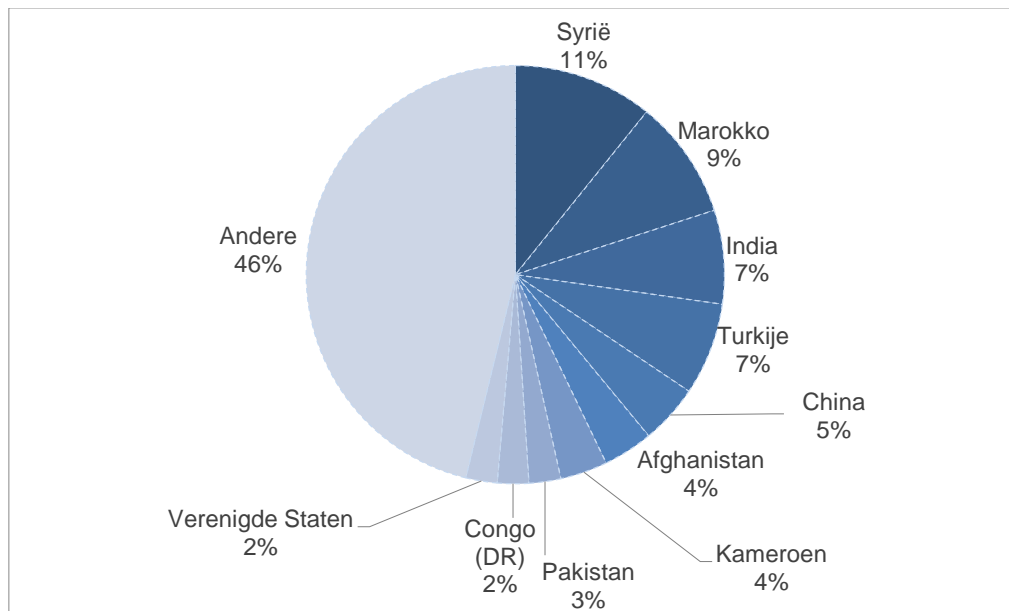


⁵ De vermelde nationaliteiten zijn de 10 meest voorkomende nationaliteiten die gedurende het laatste jaar zijn waargenomen.

Tabel 2.3.2. Positieve beslissingen over de aanvragen visum D per nationaliteit en per jaar, 2020-2024

Nationaliteit	2020	2021	2022	2023	2024 (01)
Syrië	834	2.187	1.177	2.799	334
Marokko	2.395	3.174	3.260	3.442	285
India	2.658	3.644	4.280	4.128	224
Turkije	1.451	2.239	3.000	3.656	221
China	1.261	1.659	1.768	2.013	142
Afghanistan	963	1.575	1.106	1.766	119
Kameroen	1.415	2.139	1.329	1.504	113
Pakistan	425	536	687	845	76
Congo (DR)	671	843	665	1.033	75
Verenigde Staten	599	769	856	966	75
Andere	12.609	16.600	19.051	19.432	1.428
Totaal	25.281	35.365	37.179	41.584	3.092

Grafiek 2.3.2. Positieve beslissingen over de aanvragen visum D per nationaliteit, 2024



2.4. Nationaliteiten – Motieven

Tabel 2.4.1. Nationaliteiten visa C (tabel 2.3.1.) per motief, 2024

Nationaliteit	Motief	Aantal
Algerije	Familiebezoek	98
	Medische redenen	74
	Toeristische reis	58
	Beroepsreis	39
	Sportieve manifestatie	20
	Andere	47
	Totaal	336
China	Beroepsreis	275
	Zakenreis	275
	Toeristische reis	245
	Familiebezoek	131
	Zeeman	76
	Andere	196
	Totaal	1.198
Congo (DR)	Toeristische reis	370
	Familiebezoek	84
	Officiële reis	36
	Beroepsreis	21
	Zakenreis	17
	Andere	59
	Totaal	587
Egypte	Toeristische reis	177
	Beroepsreis	91
	Zakenreis	20
	Familiebezoek	10
	Andere	23
	Totaal	321
Filipijnen	Zeeman	433
	Toeristische reis	87
	Zakenreis	31
	Conferentie / Seminarie / Colloquium	27
	Beroepsreis	24
	Andere	53
	Totaal	655

Nationaliteit	Motief	Aantal
India	Zeeman	655
	Toeristische reis	485
	Zakenreis	465
	Familiebezoek	219
	Beroepsreis	218
	Andere	164
	Totaal	2.206
Kameroen	Familiebezoek	89
	Toeristische reis	48
	Zakenreis	26
	Vriendenbezoek	11
	Officiële reis	11
	Beroepsreis	11
	Andere	19
Totaal	215	
Marokko	Familiebezoek	551
	Beroepsreis	97
	Toeristische reis	94
	Zakenreis	41
	Naaste familie van een EU-burger (artikel 40bis)	39
	Vriendenbezoek	39
	Andere	103
Totaal	964	
Thailand	Toeristische reis	138
	Familiebezoek	43
	Vriendenbezoek	33
	Beroepsreis	27
	Zakenreis	15
	Andere	20
Totaal	276	
Turkije	Zakenreis	159
	Toeristische reis	56
	Familiebezoek	52
	Beroepsreis	47
	Zeeman	14
	Andere	34
Totaal	362	

Tabel 2.4.2. Nationaliteiten visa D (tabel 2.3.2.) per motief, 2024

Nationaliteit	Motief	Aantal
Afghanistan	GH met een Belg (artikel 40ter)	62
	GH met een vluchteling / begunstigde van een subsidiaire bescherming (artikel 10)	28
	GH met een vreemdeling met onbeperkt verblijf (artikel 10)	23
	Andere	6
	Totaal	119
China	Hogere studies openbare instelling (artikel 58)	63
	Mobiliteit / Student	16
	Bezoldigde arbeid	15
	GH met een vreemdeling met beperkt verblijf (artikel 10bis, §2)	10
	Andere	38
	Totaal	142
Congo (DR)	GH met een Belg (artikel 40ter)	20
	Officiële reis	11
	Hogere studies openbare instelling (artikel 58)	10
	Andere	34
	Totaal	75
India	Bezoldigde arbeid	87
	GH met een vreemdeling met beperkt verblijf (artikel 10bis, §2)	67
	GH met een vreemdeling met onbeperkt verblijf (artikel 10)	20
	Hogere studies openbare instelling (artikel 58)	14
	Andere	36
	Totaal	224
Kameroen	GH met een Belg (artikel 40ter)	47
	GH met een vreemdeling met onbeperkt verblijf (artikel 10)	29
	Opleiding in een privé instelling (artikel 9)	15
	Andere	22
	Totaal	113
Marokko	GH met een Belg (artikel 40ter)	123
	GH met een vreemdeling met onbeperkt verblijf (artikel 10)	51
	Bezoldigde arbeid	38
	GH met een vreemdeling met beperkt verblijf (artikel 10bis, §2)	35
	Mobiliteit / Student	17
	Andere	21
	Totaal	285
Pakistan	GH met een Belg (artikel 40ter)	23
	Hogere studies openbare instelling (artikel 58)	22
	GH met een vreemdeling met onbeperkt verblijf (artikel 10)	11
	Andere	20
	Totaal	76

Nationaliteit	Motief	Aantal
Syrië	GH met een vluchteling / begunstigde van een subsidiaire bescherming (artikel 10)	203
	GH met een vreemdeling met onbeperkt verblijf (artikel 10)	94
	Humanitaire redenen / Uitgebreide GH (artikel 9)	21
	Andere	16
	Totaal	334
Turkije	Bezoldigde arbeid	87
	Hogere studies openbare instelling (artikel 58)	30
	GH met een Belg (artikel 40ter)	22
	GH met een vreemdeling met onbeperkt verblijf (artikel 10)	20
	GH met een vreemdeling met beperkt verblijf (artikel 10bis, §2)	18
	Andere	44
	Totaal	221
Verenigde Staten	Hogere studies openbare instelling (artikel 58)	31
	GH met een vreemdeling met beperkt verblijf (artikel 10bis, §2)	12
	Andere	32
	Totaal	75

2.5. Geslacht

Tabel 2.5. Positieve beslissingen per type visum, per geslacht en per jaar, 2020-2024

Type visum - Geslacht		2020	2021	2022	2023	2024 (01)
A	Vrouw	1	61	80	95	1
	Man	2	67	112	122	2
	Onbepaald	0	0	0	0	0
	Totaal	3	128	192	217	3
C	Vrouw	12.637	9.959	39.459	57.977	3.839
	Man	24.536	25.781	62.327	84.500	5.843
	Onbepaald	1	4	3	5	0
	Totaal	37.174	35.744	101.789	142.482	9.682
D	Vrouw	13.698	18.868	19.478	21.873	1.691
	Man	11.581	16.496	17.699	19.706	1.401
	Onbepaald	2	1	2	5	0
	Totaal	25.281	35.365	37.179	41.584	3.092
Totaal		62.458	71.237	139.160	184.283	12.777

2.6. Plaats van indiening

Tabel 2.6. Positieve beslissingen per plaats van indiening, per type visum en per jaar, 2020-2024

Plaats van indiening – Type visum		2020	2021	2022	2023	2024 (01)
Buitengrenzen	A	0	1	0	0	0
	C	4.336	5.681	5.351	5.559	459
	D	0	1	0	0	0
	Totaal	4.336	5.683	5.351	5.559	459
Buitenland	A	3	127	192	217	3
	C	32.838	30.063	96.438	136.923	9.223
	D	25.281	35.364	37.179	41.584	3.092
	Totaal	58.122	65.554	133.809	178.724	12.318
Totaal		62.458	71.237	139.160	184.283	12.777

3. Negatieve beslissingen

3.1. Visumtypes

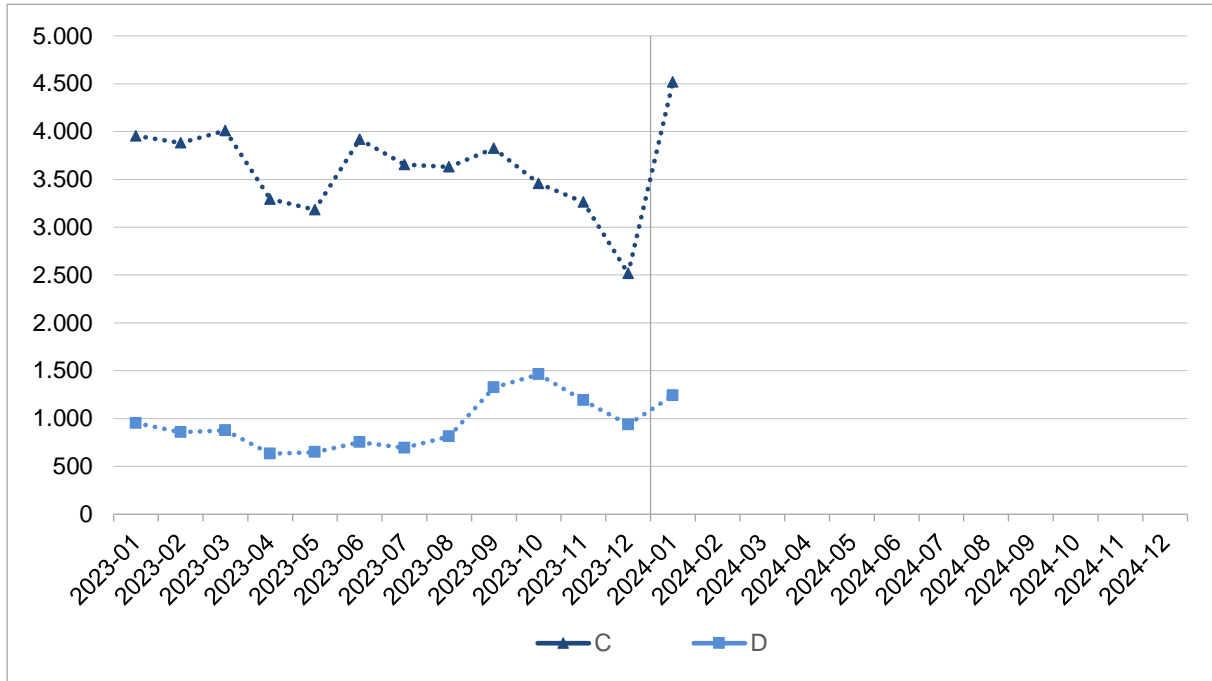
Tabel 3.1.1. Negatieve beslissingen per jaar en per type visum, 2019-2024

Jaar	A	C	D	Totaal
2019	22	37.474	6.935	44.431
2020	1	14.719	5.899	20.619
2021	7	7.463	7.010	14.480
2022	12	34.285	7.732	42.029
2023	17	42.583	11.136	53.736
2024 (01)	0	4.516	1.241	5.757

Tabel 3.1.2. Negatieve beslissingen per maand en per type visum, 2024

Maand	A	C	D	Totaal
01	0	4.516	1.241	5.757
02				
03				
04				
05				
06				
07				
08				
09				
10				
11				
12				
Totaal	0	4.516	1.241	5.757

Grafiek 3.1. Evolutie van het aantal negatieve beslissingen (visa C en D), per maand en per type visum, 2023-2024



3.2. Motieven⁶

Tabel 3.2.1. Negatieve beslissingen over de aanvragen visum C per motief en per jaar, 2020-2024

Motief	2020	2021	2022	2023	2024 (01)
Toeristische reis	5.245	1.794	13.455	18.210	2.036
Familiebezoek	6.053	2.518	10.831	13.891	1.441
Vriendenbezoek	1.118	520	1.974	2.223	286
Zakenreis	520	441	2.434	2.516	208
Beroepsreis	391	400	1.368	1.405	141
Naaste familie van een EU-burger (artikel 40bis)	.	97	295	460	62
Sportieve manifestatie	143	125	481	462	46
Officiële reis	17	74	184	249	44
Conferentie / Seminarie / Colloquium	266	77	548	557	39
Culturele manifestatie	163	119	564	584	38
Andere	803	1.298	2.151	2.026	175
Totaal	14.719	7.463	34.285	42.583	4.516

⁶ De vermelde motieven zijn de 10 meest voorkomende motieven die gedurende het laatste jaar zijn waargenomen.

Tabel 3.2.2. Negatieve beslissingen over de aanvragen visum D per motief en per jaar, 2020-2024

Motief	2020	2021	2022	2023	2024 (01)
GH met een Belg (artikel 40ter)	2	511	2.005	2.458	325
GH met een vreemdeling met onbeperkt verblijf (artikel 10)	.	320	1.133	1.665	285
GH met een vluchteling / begunstigde van een subsidiaire bescherming (artikel 10)	.	79	328	1.165	248
Hogere studies openbare instelling (artikel 58)	1.551	2.563	2.282	2.122	95
Opleiding in een privé instelling (artikel 9)	413	357	801	1.283	82
Humanitaire redenen / Uitgebreide GH (artikel 9)	.	42	296	781	67
Humanitaire redenen (divers)	.	23	187	495	51
GH met een vreemdeling met beperkt verblijf (artikel 10bis, §2)	57	96	231	403	35
Au pair	11	15	14	32	10
Rentenier	7	5	4	5	7
Bezoldigde arbeid	55	26	48	343	7
Andere	3.803	2.973	403	384	29
Totaal	5.899	7.010	7.732	11.136	1.241

Tabel 3.2.3. Negatieve beslissingen over de aanvragen visum D per motiefgroep, per motief en per maand, 2024

Motiefgroep - Motief		01	02	03	04	05	06	07	08	09	10	11	12	Totaal
Familiale migratie	Adoptie	0												0
	GH artikel 10	0												0
	GH met een vreemdeling met onbeperkt verblijf (artikel 10)	285												285
	GH met een vluchteling / begunstigde van een subsidiaire bescherming (artikel 10)	248												248
	GH met een vreemdeling met beperkt verblijf (artikel 10bis, §2)	35												35
	GH met een student (artikel 10bis, §1)	6												6
	GH artikel 40	0												0
	GH met een Belg (artikel 40ter)	325												325
	Totaal	899												
Academische migratie	Hogere studies openbare instelling (artikel 58)	95												95
	Opleiding in een privé instelling (artikel 9)	82												82
	Uitwisseling studenten (secundair onderwijs)	2												2
	Mobiliteit / Student	1												1
	Totaal	180												180
Economische migratie	Onderzoek	0												0
	Mobiliteit / Onderzoeker	0												0
	Stage / Opleiding	0												0
	Zelfstandig werk	3												3
	Seizoenarbeid	3												3
	Bezoldigde arbeid	7												7
	Vrijwilligerswerk	0												0
	Totaal	13												13

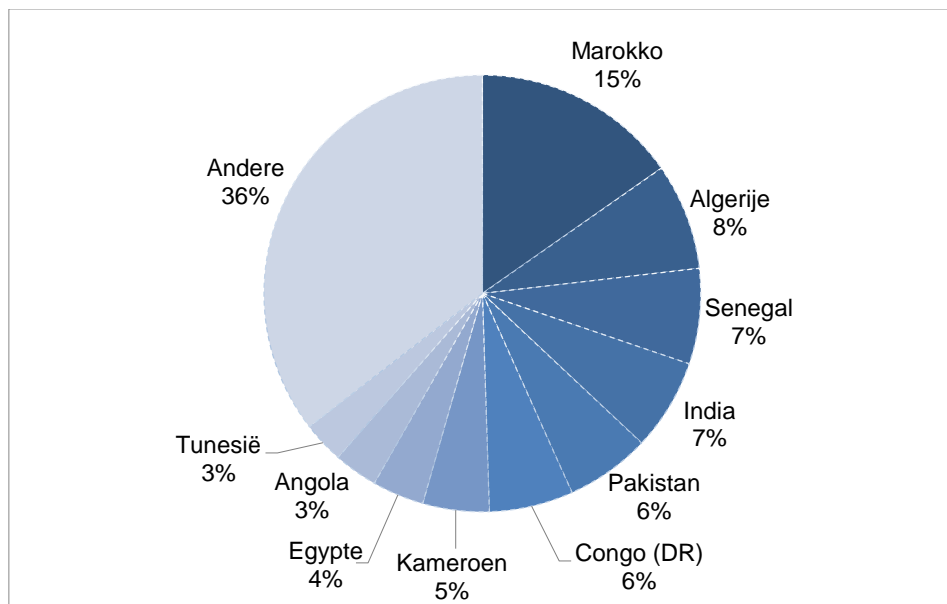
Motiefgroep - Motief		01	02	03	04	05	06	07	08	09	10	11	12	Totaal
Culturele migratie	Activiteit van religieuze of filosofische aard	0												0
	Au pair	10												10
	Werkvakantieprogramma	0												0
	Totaal	10												10
Humanitaire migratie	Humanitair	3												3
	Humanitaire redenen (divers)	51												51
	Hervestiging	1												1
	Humanitaire redenen / Uitgebreide GH (artikel 9)	67												67
	Humanitaire redenen / Overdracht van een kind (voogdij, kefala)	0												0
	Totaal	122												
Andere migratie	Officiële reis	0												0
	Rentenier	7												7
	Terugkeer	6												6
	Onbepaald of incoherent motief	4												4
	Totaal	17												17
Totaal	1.241													1.241

3.3. Nationaliteiten⁷

Tabel 3.3.1. Negatieve beslissingen over de aanvragen visum C per nationaliteit en per jaar, 2020-2024

Nationaliteit	2020	2021	2022	2023	2024 (01)
Marokko	4.158	609	3.341	5.259	690
Algerije	1.027	263	2.373	3.313	356
Senegal	428	270	2.556	2.690	319
India	607	615	2.989	3.637	306
Pakistan	411	202	1.538	1.997	283
Congo (DR)	1.186	726	2.601	2.640	281
Kameroen	597	327	1.792	1.978	222
Egypte	321	243	1.058	1.003	173
Angola	296	93	563	935	147
Tunesië	261	282	1.152	1.725	138
Andere	5.427	3.833	14.322	17.406	1.601
Totaal	14.719	7.463	34.285	42.583	4.516

Grafiek 3.3.1. Negatieve beslissingen over de aanvragen visum C per nationaliteit, 2024

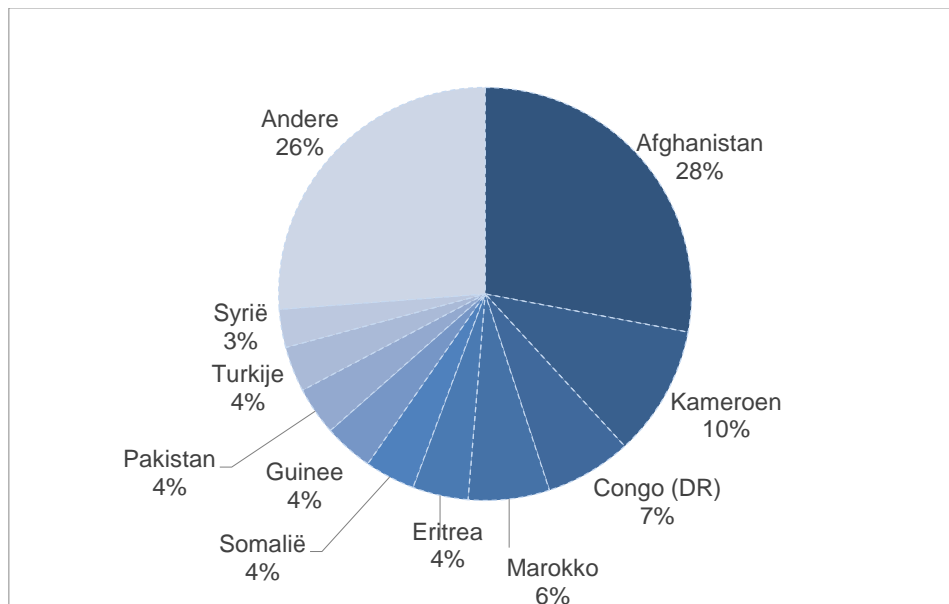


⁷ De vermelde nationaliteiten zijn de 10 meest voorkomende nationaliteiten die gedurende het laatste jaar zijn waargenomen.

Tabel 3.3.2. Negatieve beslissingen over de aanvragen visum D per nationaliteit en per jaar, 2020-2024

Nationaliteit	2020	2021	2022	2023	2024 (01)
Afghanistan	316	362	814	2.218	347
Kameroen	1.304	1.757	1.813	2.275	127
Congo (DR)	431	474	482	627	84
Marokko	942	1.178	1.053	1.057	79
Eritrea	49	42	53	173	54
Somalië	89	114	99	375	49
Guinee	242	251	227	297	48
Pakistan	161	138	197	208	47
Turkije	268	359	331	676	44
Syrië	109	171	164	288	37
Andere	1.988	2.164	2.499	2.942	325
Totaal	5.899	7.010	7.732	11.136	1.241

Grafiek 3.3.2. Negatieve beslissingen over de aanvragen visum D per nationaliteit, 2024



3.4. Nationaliteiten – Motieven

Tabel 3.4.1. Nationaliteiten visa C (tabel 3.3.1.) per motief, 2024

Nationaliteit	Motief	Aantal
Algerije	Toeristische reis	193
	Familiebezoek	126
	Vriendenbezoek	12
	Andere	25
	Totaal	356
Angola	Toeristische reis	108
	Familiebezoek	35
	Andere	4
	Totaal	147
Congo (DR)	Toeristische reis	151
	Familiebezoek	47
	Officiële reis	31
	Vriendenbezoek	14
	Beroepsreis	14
	Andere	24
	Totaal	281
Egypte	Toeristische reis	145
	Familiebezoek	18
	Andere	10
	Totaal	173
India	Toeristische reis	150
	Familiebezoek	68
	Vriendenbezoek	23
	Zeeman	22
	Zakenreis	20
	Andere	23
	Totaal	306
Kameroen	Familiebezoek	90
	Toeristische reis	61
	Zakenreis	27
	Vriendenbezoek	14
	Beroepsreis	11
	Andere	19
	Totaal	222

Nationaliteit	Motief	Aantal
Marokko	Familiebezoek	504
	Toeristische reis	61
	Vriendenbezoek	58
	Beroepsreis	14
	Naaste familie van een EU-burger (artikel 40bis)	11
	Andere	42
	Totaal	690
Pakistan	Toeristische reis	143
	Familiebezoek	47
	Zakenreis	27
	Conferentie / Seminarie / Colloquium	20
	Naaste familie van een EU-burger (artikel 40bis)	11
	Andere	35
	Totaal	283
Senegal	Toeristische reis	215
	Zakenreis	38
	Familiebezoek	21
	Culturele manifestatie	14
	Vriendenbezoek	12
	Andere	19
	Totaal	319
Tunesië	Toeristische reis	68
	Familiebezoek	53
	Andere	17
	Totaal	138

Tabel 3.4.2. Nationaliteiten visa D (tabel 3.3.2.) per motief, 2024

Nationaliteit	Motief	Aantal
Afghanistan	GH met een vluchteling / begunstigde van een subsidiaire bescherming (artikel 10)	132
	GH met een vreemdeling met onbeperkt verblijf (artikel 10)	109
	Humanitaire redenen / Uitgebreide GH (artikel 9)	54
	GH met een Belg (artikel 40ter)	37
	Humanitaire redenen (divers)	12
	Andere	3
	Totaal	347
Congo (DR)	GH met een Belg (artikel 40ter)	29
	GH met een vreemdeling met onbeperkt verblijf (artikel 10)	27
	Hogere studies openbare instelling (artikel 58)	12
	Andere	16
	Totaal	84
Eritrea	GH met een vluchteling / begunstigde van een subsidiaire bescherming (artikel 10)	48
	Andere	6
	Totaal	54
Guinee	GH met een Belg (artikel 40ter)	25
	GH met een vreemdeling met onbeperkt verblijf (artikel 10)	13
	Andere	10
	Totaal	48
Kameroen	Opleiding in een privé instelling (artikel 9)	50
	Hogere studies openbare instelling (artikel 58)	36
	GH met een vreemdeling met onbeperkt verblijf (artikel 10)	18
	GH met een Belg (artikel 40ter)	16
	Andere	7
	Totaal	127
Marokko	GH met een Belg (artikel 40ter)	34
	GH met een vreemdeling met onbeperkt verblijf (artikel 10)	25
	Andere	20
	Totaal	79
Pakistan	GH met een Belg (artikel 40ter)	32
	Andere	15
	Totaal	47
Somalië	GH met een vluchteling / begunstigde van een subsidiaire bescherming (artikel 10)	30
	Andere	19
	Totaal	49
Syrië	Humanitaire redenen (divers)	14
	Andere	23
	Totaal	37

Nationaliteit	Motief	Aantal
Turkije	GH met een Belg (artikel 40ter)	14
	GH met een vreemdeling met onbeperkt verblijf (artikel 10)	10
	Andere	20
	Totaal	44

3.5. Geslacht

Tabel 3.5. Negatieve beslissingen per type visum, per geslacht en per jaar, 2020-2024

Type visum - Geslacht		2020	2021	2022	2023	2024 (01)
A	Vrouw	1	5	4	8	0
	Man	0	2	8	9	0
	Onbepaald	0	0	0	0	0
	Totaal	1	7	12	17	0
C	Vrouw	7.419	3.693	16.150	20.326	2.150
	Man	7.300	3.770	18.131	22.256	2.365
	Onbepaald	0	0	4	1	1
	Totaal	14.719	7.463	34.285	42.583	4.516
D	Vrouw	3.375	3.902	4.308	6.060	718
	Man	2.523	3.108	3.423	5.075	523
	Onbepaald	1	0	1	1	0
	Totaal	5.899	7.010	7.732	11.136	1.241
Totaal		20.619	14.480	42.029	53.736	5.757

4. Methodologie

In samenwerking met de Afdeling Toegang en Verblijf van de DVZ werd de lijst van reisdoelen aangepast door de FOD Buitenlandse Zaken: nieuwe motieven werden gecreëerd, andere zijn verdwenen en nog andere werden geherformuleerd. De aanpassing vond plaats in de loop van de maand juni 2021. Sommige aanvragen, vóór 2021 ingediend maar behandeld na 2021, werden bovendien bewerkt en gebruiken een verblijfsmotief dat in 2021 werd gecreëerd. Als gevolg van de retrospectieve correctie van het verblijfsmotief van sommige personen en de overgang tussen de twee nomenclaturen is de analyse van de resultaten tijdens de overgangsfase complex, met name voor de maand juni 2021. Vanaf juli 2021 zou de analyse van de gegevens eenvoudiger moeten worden door het geleidelijk verdwijnen van de oude types verblijfsmotieven. Anderzijds zouden de beschikbare bijkomende inlichtingen over de verblijfsmotieven een meer verfijnde analyse van de fenomenen mogelijk moeten maken.

4.1. Wettelijk kader

De wet van 15 december 1980 betreffende de toegang tot het grondgebied, het verblijf, de vestiging en de verwijdering van vreemdelingen.

4.2. Betrokken populatie

Dit rapport heeft betrekking op de visumaanvragen van onderdanen van een derde land. In het geval van een visum C (kort verblijf) gaat het enkel om de derde landen waarvan de onderdanen in het bezit moeten zijn van een visum om de buitengrenzen van de Schengenstaten te overschrijden.

Het bevat gegevens met betrekking tot de visumaanvragen die werden ingediend bij de Belgische ambassades en consulaten in het buitenland met het oog op een verplaatsing naar België en bij de Belgische posten aan de buitengrenzen van de Schengenruimte.

Het herneemt alle visumaanvragen, ongeacht of ze al dan niet voor beslissing aan de DVZ werden overgemaakt.

Dit rapport bevat dus niet de visumaanvragen C (kort verblijf) die geen verplaatsing naar België beogen, maar die werden ingediend bij en behandeld door de Belgische ambassades en consulaten in vertegenwoordiging van een andere Schengenstaat. Het bevat ook niet de visumaanvragen C (kort verblijf) met België als bestemming die werden ingediend bij en behandeld door andere Schengenstaten in vertegenwoordiging van België. Ten slotte bevat het evenmin de visumaanvragen C en D voor een verplaatsing naar Luxemburg die werden ingediend bij en behandeld door Belgische ambassades en consulaten.

4.3. Bronnen

De gegevens met betrekking tot de visumaanvragen zijn afkomstig uit de databank van de DVZ (EVIBEL).

Aangezien de verschillende parameters van een visum, zoals motief, nationaliteit ... tijdens de behandeling van de visumaanvraag kunnen evolueren, blijven laattijdige correcties mogelijk tot de afsluiting van de aanvraag.

Zo kunnen de motieven van bepaalde aanvragen ingediend vóór juni 2021 retrospectief worden gecorrigeerd door gebruik te maken van de nieuwe nomenclatuur van na juni 2021.

4.4. Eenheid van telling

1 eenheid komt overeen met 1 persoon, ongeacht zijn leeftijd.

De term « niet van toepassing » heeft betrekking op de categorieën die niet bestaan/bestonden in de nationale wetgeving/de administratieve procedures en die dus niet kunnen worden geregistreerd. De speciale waarde die gebruikt wordt om dit specifiek kenmerk te definiëren is '.' (een punt).

Om dit rapport beter te begrijpen is het belangrijk dat er rekening wordt gehouden met het feit dat de som van de beslissingen die gedurende een periode genomen worden niet gelijk is aan het aantal aanvragen die gedurende dezelfde periode werden ingediend. De beslissingen die gedurende een

periode genomen worden, hebben immers niet noodzakelijk betrekking op de aanvragen die gedurende dezelfde periode ingediend werden maar kunnen betrekking hebben op aanvragen die gedurende een voorafgaande periode ingediend werden. Ook zijn sommige aanvragen die werden ingediend gedurende de periode waarop het rapport betrekking heeft, nog in behandeling. Voor deze aanvragen zal er dus pas in een latere periode een beslissing genomen worden.

4.5. Verschillen met andere statistieken die elders over dit thema gepubliceerd zijn

- **FOD Buitenlandse Zaken (BZ)**

Aangezien de FOD Buitenlandse Zaken betrokken is bij de visumprocedure, publiceert die ook gegevens met betrekking tot de visa.

Deze gegevens verschillen van die in dit rapport om de volgende redenen:

- BZ gebruikt een andere gegevensbron.
- BZ houdt geen rekening met de gegevens betreffende de visumaanvragen die ingediend worden bij de Belgische posten aan de buitengrenzen van de Schengenruimte.
- BZ houdt rekening met de visumaanvragen die geen verplaatsing naar België beogen (in vertegenwoordiging van een andere Schengenstaat).

- **Activiteiten van de DVZ**

De statistieken inzake de beslissingen van de diensten van de DVZ dienen om hun productiviteit te meten en worden dus niet op dezelfde manier opgesteld. Deze statistieken houden met name enkel rekening met de beslissingen die door de diensten van de DVZ genomen worden, met uitsluiting van de beslissingen die door BZ genomen worden.

- **Statistieken inzake studenten**

De methodologie met betrekking tot het rapport studenten zal verfijnd moeten worden en zal in de loop van de tijd geharmoniseerd worden.

4.6. Verklarende woordenlijst

Positieve beslissing

Dit rapport bevat de positieve beslissingen die zowel door BZ als door de DVZ genomen werden, ongeacht het feit of ze al dan niet tot de afgifte van een visum geleid hebben.

Negatieve beslissing

Dit rapport bevat de negatieve beslissingen die door de DVZ genomen werden. BZ is niet gemachtigd om een visum te weigeren.

Naaste familie van een EU-burger (artikel 40bis)

Echtgenoot / Wettelijke partner / Bloedverwant in neergaande lijn beneden de leeftijd van 21 jaar of ten laste / Bloedverwant in opgaande lijn die ten laste is, die een onderdaan van een staat van de Europese Unie of een geassocieerde staat wenst te begeleiden of te vervoegen, met toepassing van de richtlijn 2004/38/EG.

Verre familie van een EU-burger (artikel 47/1)

Ander familielid (feitelijke partner, persoon ten laste of persoon die deel uitmaakt van het gezin) die een onderdaan van een staat van de Europese Unie of een geassocieerde staat wenst te begeleiden of te vervoegen, met toepassing van de richtlijn 2004/38/EG.

GH

Onder GH verstaat men een gezinshereniging.

GH met een Belg (artikel 40ter)

Onder GH met een Belg (artikel 40 ter) verstaat men een gezinshereniging met een Belg die zijn recht op vrij verkeer niet uitoefent of niet heeft uitgeoefend.

GH met een Brit die een begunstigde is van het terugtrekkingsakkoord

Echtgenoot / Partner / Bloedverwant in neergaande lijn beneden de leeftijd van 21 jaar of ten laste / Bloedverwant in opgaande lijn die ten laste is, die een Brit die houder is van een M- of M+-kaart wenst te begeleiden of te vervoegen.

Humanitaire redenen / Uitgebreide GH (artikel 9)

Persoon die deel uitmaakt van een gezinscel, maar geen recht heeft op gezinshereniging (meerderjarig kind, ouder van een Belg of van een vreemdeling die meerderjarig is en wettelijk in België verblijft, ver familielid, enz.).

Mobiliteit / Onderzoeker (Student)

Motief dat een verplaatsing beschrijft met het oog op onderzoek (studies), in het kader van een programma van de Europese Unie of een multilateraal programma met mobiliteitsmaatregelen of een overeenkomst tussen twee of meer instellingen voor hoger onderwijs, wanneer België het eerste Europese gastland is.

Motief

Motief van de reis dat door de post werd geregistreerd op basis van het visumaanvraagformulier.

Motiefgroep

Voor de aanvragen visum D werden bepaalde motieven gegroepeerd:

- familiale migratie die de volgende motieven omvat: adoptie, GH artikel 10, GH met een vreemdeling met onbepaald verblijf (artikel 10), GH met een vluchteling / begunstigde van een subsidiaire bescherming (artikel 10), GH met een vreemdeling met beperkt verblijf (artikel 10bis, §2), GH met een student (artikel 10bis, §1), GH artikel 40 en GH met een Belg (artikel 40ter);
- academische migratie die de volgende motieven omvat: hogere studies openbare instelling (artikel 58), opleiding in een privé instelling (artikel 9), uitwisseling studenten (secundair onderwijs) en mobiliteit / student;
- economische migratie die de volgende motieven omvat: journalistiek, onderzoek, mobiliteit / onderzoeker, stage / opleiding, zelfstandig werk, seizoenarbeid, bezoldigde arbeid en vrijwilligerswerk (EVS of ander);
- culturele migratie die de volgende motieven omvat: activiteit van religieuze of filosofische aard, au pair en werkvakantieprogramma;
- humanitaire migratie die de volgende motieven omvat: humanitaire redenen (divers), hervestiging, humanitaire redenen / uitgebreide GH (artikel 9) en humanitaire redenen / overdracht van een kind (voogdij, kefala). Vóór juni 2021 vormden deze motieven slechts één enkel motief, namelijk « humanitair ». Dit 'oud' motief komt echter in enkele gevallen nog uitzonderlijk voor na juni 2021 ;
- andere migratie die de volgende motieven omvat: officiële reis, rentenier, terugkeer en onbepaald of incoherent motief.

Onbepaald of incoherent motief

Dit motief groepeerde de visa D met een onbepaald of incoherent motief:

- onbepaald wanneer het motief van het visum ontbreekt (het motief van het visum werd niet correct in het systeem ingevoerd);
- incoherent wanneer het motief van het visum niet coherent is met betrekking tot het visumtype.

Nationaliteit

De nationaliteit is het land waarvan de persoon de nationaliteit bezit op het moment van het indienen van de visumaanvraag.

Plaats van indiening

De plaats van indiening van de aanvraag is de post waarbij de visumaanvraag werd ingediend.

Deze post is een Belgische ambassade of consulaat in het buitenland (hernomen met de term "buitenland" als plaats van indiening) of een Belgische post aan de buitengrenzen van de Schengenruimte (hernomen met de term "buitengrenzen" als plaats van indiening).

Transit

Niet te verwarren met een luchthaventransitvisum (visum A). Dit motief verwijst naar een kort verblijf met het oog op een doorreis over het grondgebied.

Visa A

Het luchthaventransitvisum maakt het mogelijk om in de internationale transitzone van een Belgische luchthaven op een aansluitende vlucht te wachten. Dit visum maakt het echter niet mogelijk om de Schengenruimte te betreden.

Visa C

Het visum kort verblijf stelt een onderdaan van een derde land, waarvan de onderdanen over een visum moeten beschikken om de buitengrenzen van de Schengenstaten te overschrijden, in staat om de Schengenruimte te betreden en er te verblijven. Een kort verblijf mag niet langer zijn dan 90 dagen binnen elke periode van 180 dagen.

Het rapport bevat zowel de gegevens met betrekking tot de visa C die geldig zijn voor het grondgebied van alle Schengenstaten (eenvormig visum) als de gegevens met betrekking tot de visa die territoriaal beperkt zijn tot België.

Visa D

Het nationaal visum lang verblijf stelt een onderdaan van een derde land in staat om meer dan 90 dagen in België te verblijven.

Vrijwilligerswerk (EVS of ander)

Motief dat een activiteit beschrijft die zonder beloning of verplichting wordt uitgeoefend in het kader van een project van Europees vrijwilligerswerk (EVS) of een ander project.

Zeeman

Vroeger werden zeelieden zowel in de categorie 'Transit' als in de categorie 'Zeeman' opgenomen, maar sinds midden juni 2021 worden ze enkel nog onder het motief 'Zeeman' hernomen.

Dit rapport werd gerealiseerd door de Algemene Directie Dienst Vreemdelingenzaken op 13/02/2024.

Voor elke opmerking, suggestie of bijkomende vraag kan u zich richten tot de Algemene Directie
Dienst Vreemdelingenzaken, Pachecolaan 44 te 1000 Brussel,

Tel.: +32 2 488 80 00
E-mail: statdvzoe@ibz.fgov.be

Het rapport en de bijlagen zijn ook beschikbaar in het Frans en kunnen eveneens geraadpleegd
worden op de website www.dofi.fgov.be waar u ook andere statistische rapporten kunt vinden.

Verantwoordelijke uitgever: Freddy ROOSEMONT,
Pachecolaan 44, 1000 Brussel