

► VISUMAANVRAGEN

Maandelijks statistieken, november 2023

Voorwoord

Dit rapport heeft betrekking op de visumaanvragen van onderdanen van een derde land. In het geval van een visum C (kort verblijf) gaat het enkel om de derde landen waarvan de onderdanen in het bezit moeten zijn van een visum om de buitengrenzen van de Schengenstaten te overschrijden.

Het bevat gegevens met betrekking tot de visumaanvragen die werden ingediend bij de Belgische ambassades en consulaten in het buitenland met het oog op een verplaatsing naar België en bij de Belgische posten aan de buitengrenzen van de Schengenruimte.

Het herneemt alle visumaanvragen, ongeacht of ze al dan niet voor beslissing aan de Dienst Vreemdelingenzaken (DVZ) werden overgemaakt.

Dit rapport bevat dus niet de visumaanvragen C (kort verblijf) die geen verplaatsing naar België beogen, maar die werden ingediend bij en behandeld door de Belgische ambassades en consulaten in vertegenwoordiging van een andere Schengenstaat. Het bevat ook niet de visumaanvragen C (kort verblijf) met België als bestemming die werden ingediend bij en behandeld door andere Schengenstaten in vertegenwoordiging van België. Ten slotte bevat het evenmin de visumaanvragen C en D voor een verplaatsing naar Luxemburg die werden ingediend bij en behandeld door Belgische ambassades en consulaten.

Dit rapport is maandelijks, maar vergelijkt de evolutie van de afgelopen vijf jaar (lopend jaar inbegrepen).

Het bestaat uit vier grote delen: de ingediende visumaanvragen, de positieve beslissingen, de negatieve beslissingen en de methodologie. De eerste drie delen hebben een identieke structuur en leggen de nadruk op verschillende visumparameters (type, motief ...). Het laatste deel stelt de algemene methodologie voor die gebruikt wordt om deze statistieken te produceren waaronder de betrokken populatie, de bronnen en de definities.

Als bijlage vindt u bijkomende gedetailleerde tabellen.

Inhoudsopgave

Voorwoord	1
1. Ingediende visumaanvragen	3
1.1. Visumtypes	3
1.2. Motieven	5
1.3. Nationaliteiten	9
1.4. Nationaliteiten – Motieven	11
1.5. Geslacht	15
1.6. Plaats van indiening	15
2. Positieve beslissingen	16
2.1. Visumtypes	16
2.2. Motieven	18
2.3. Nationaliteiten	22
2.4. Nationaliteiten – Motieven	24
2.5. Geslacht	28
2.6. Plaats van indiening	28
3. Negatieve beslissingen	29
3.1. Visumtypes	29
3.2. Motieven	31
3.3. Nationaliteiten	35
3.4. Nationaliteiten – Motieven	37
3.5. Geslacht	41
4. Methodologie	42
4.1. Wettelijk kader	42
4.2. Betrokken populatie	42
4.3. Bronnen	42
4.4. Eenheid van telling	42
4.5. Verschillen met andere statistieken die elders over dit thema gepubliceerd zijn	43
4.6. Verklarende woordenlijst	43

1. Ingediende visumaanvragen¹

1.1. Visumtypes

Tabel 1.1.1. Visumaanvragen per jaar en per type visum, 2018-2023

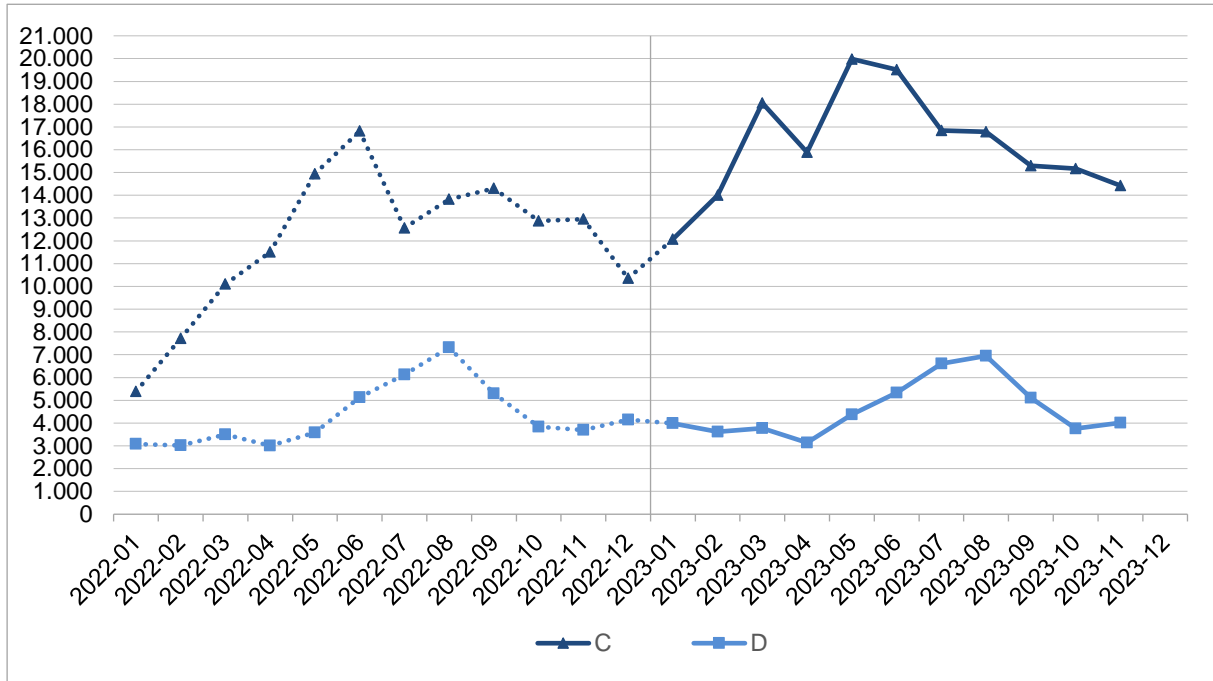
Jaar	A	C	D	Totaal
2018	21	204.517	39.372	243.910
2019	33	215.665	40.172	255.870
2020	5	46.442	29.191	75.638
2021	145	48.745	45.345	94.235
2022	228	143.346	51.749	195.323
2023 (01-11)	238	178.056	50.674	228.968

Tabel 1.1.2. Visumaanvragen per maand en per type visum, 2023

Maand	A	C	D	Totaal
01	16	12.076	3.988	16.080
02	21	14.009	3.622	17.652
03	26	18.055	3.772	21.853
04	11	15.886	3.135	19.032
05	15	19.983	4.372	24.370
06	18	19.513	5.340	24.871
07	26	16.845	6.617	23.488
08	28	16.782	6.947	23.757
09	22	15.303	5.108	20.433
10	32	15.171	3.759	18.962
11	23	14.433	4.014	18.470
12				
Totaal	238	178.056	50.674	228.968

¹ Visumaanvragen voor België ingediend bij een Belgische ambassade of consulaat of bij een Belgische post aan de buitengrenzen van het Schengengebied.

Grafiek 1.1. Evolutie van het aantal visumaanvragen C en D, per maand en per type visum, 2022-2023



1.2. Motieven²

Tabel 1.2.1. Aanvragen visum C per motief en per jaar, 2019-2023

Motief	2019	2020	2021	2022	2023 (01-11)
Toeristische reis	81.769	11.448	7.647	45.248	59.872
Familiebezoek	38.956	8.686	9.266	31.773	37.959
Zakenreis	22.946	3.469	3.967	15.178	21.605
Zeeman	6.288	5.037	10.028	13.790	15.501
Beroepsreis	22.003	4.565	4.594	11.651	14.505
Vriendenbezoek	8.526	1.782	1.744	5.316	5.911
Officiële reis	3.171	792	1.642	4.643	4.605
Conferentie / Seminarie / Colloquium	9.614	1.634	353	3.039	4.121
Stage / Opleiding	4.117	872	1.033	2.714	2.900
Culturele manifestatie	3.826	693	576	1.832	2.396
Andere	14.449	7.464	7.895	8.162	8.681
Totaal	215.665	46.442	48.745	143.346	178.056

² De vermelde motieven zijn de 10 meest voorkomende motieven die gedurende het laatste jaar zijn waargenomen.

Tabel 1.2.2. Aanvragen visum D per motief en per jaar, 2019-2023

Motief	2019	2020	2021	2022	2023 (01-11)
Hogere studies openbare instelling (artikel 58)	11.250	8.409	12.521	11.512	10.315
GH met een Belg (artikel 40ter)	9	5	4.154	8.026	7.779
Bezoldigde arbeid	4.523	3.643	4.339	7.481	7.124
GH met een vreemdeling met onbeperkt verblijf (artikel 10)	18	50	3.675	6.312	6.296
GH met een vluchteling / begunstigde van een subsidiaire bescherming (artikel 10)	12	19	1.479	3.769	5.533
GH met een vreemdeling met beperkt verblijf (artikel 10bis, §2)	3.063	2.159	3.309	5.116	5.023
Opleiding in een privé instelling (artikel 9)	1.176	647	1.198	1.611	1.395
Humanitaire redenen / Uitgebreide GH (artikel 9)	13	8	638	1.275	1.106
Officiële reis	1.177	879	1.229	993	915
Mobiliteit / Student	.	.	429	874	899
Andere	18.931	13.372	12.374	4.780	4.289
Totaal	40.172	29.191	45.345	51.749	50.674

Tabel 1.2.3. Aanvragen visum D per motiefgroep, per motief en per maand, 2023

Motiefgroep - Motief		01	02	03	04	05	06	07	08	09	10	11	12	Totaal
Familiale migratie	Adoptie	3	4	4	0	4	4	4	6	4	1	3		37
	GH met een vreemdeling met onbeperkt verblijf (artikel 10)	495	504	605	416	549	607	539	591	632	614	744		6.296
	GH met een vluchteling / begunstigde van een subsidiaire bescherming (artikel 10)	356	326	519	492	617	495	525	490	646	561	506		5.533
	GH met een vreemdeling met beperkt verblijf (artikel 10bis, §2)	519	525	546	416	477	447	392	439	478	372	412		5.023
	GH met een student (artikel 10bis, §1)	15	24	14	17	17	30	32	37	24	22	30		262
	GH met een Belg (artikel 40ter)	680	683	799	565	726	722	585	672	798	809	740		7.779
	Totaal	2.068	2.066	2.487	1.906	2.390	2.305	2.077	2.235	2.582	2.379	2.435		24.930
Academische migratie	Hogere studies openbare instelling (artikel 58)	421	142	141	228	740	1.628	2.755	2.800	902	258	300		10.315
	Opleiding in een privé instelling (artikel 9)	104	37	15	25	114	178	243	292	212	106	69		1.395
	Uitwisseling studenten (secundair onderwijs)	58	11	2	4	8	72	267	148	14	9	47		640
	Mobiliteit / Student	97	38	13	12	39	142	226	212	57	11	52		899
	Totaal	680	228	171	269	901	2.020	3.491	3.452	1.185	384	468		13.249
Economische migratie	Journalisme	0	1	1	0	0	0	0	0	1	0	0		3
	Onderzoek	61	60	24	16	18	25	43	41	36	35	28		387
	Mobiliteit / Onderzoeker	11	5	5	3	9	9	15	14	9	10	10		100
	Stage / Opleiding	45	55	30	16	25	35	57	75	26	26	26		416
	Zelfstandig werk	17	10	20	20	28	13	26	24	26	17	13		214
	Seizoenarbeid	8	18	9	1	10	14	4	3	4	1	3		75
	Bezoldigde arbeid	784	844	734	627	650	604	526	632	592	535	596		7.124
	Vrijwilligerswerk	1	2	3	3	2	1	3	3	2	0	4		24
	Totaal	927	995	826	686	742	701	674	792	696	624	680		8.343

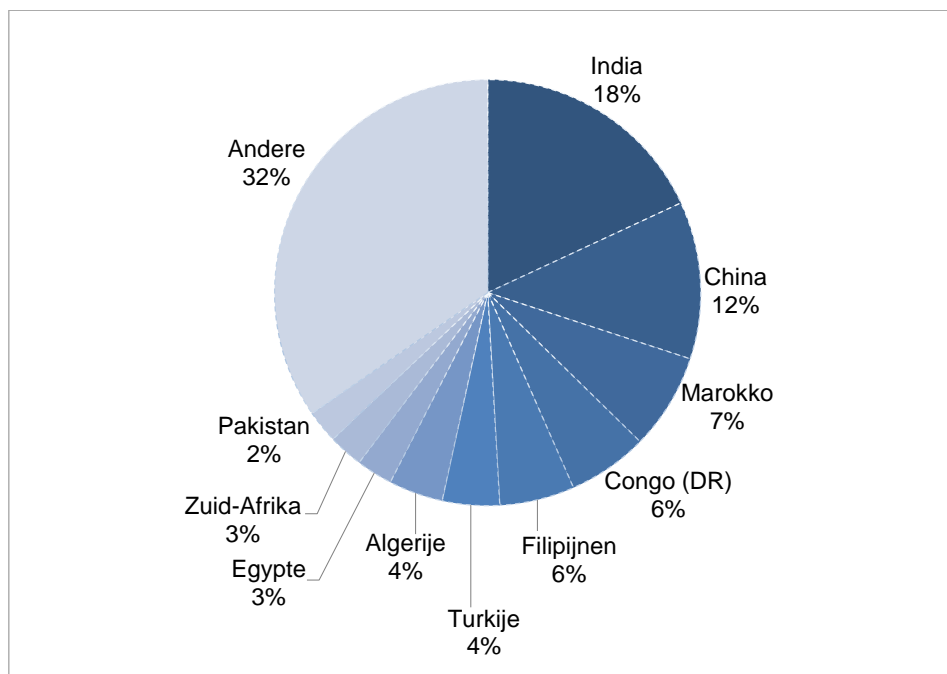
Motiefgroep - Motief		01	02	03	04	05	06	07	08	09	10	11	12	Totaal
Culturele migratie	Activiteit van religieuze of filosofische aard	14	11	5	10	6	10	16	12	14	10	15		123
	Au pair	54	51	21	38	42	17	22	35	44	44	40		408
	Werkvakantieprogramma	11	17	19	18	24	20	17	19	22	20	13		200
	Totaal	79	79	45	66	72	47	55	66	80	74	68		731
Humanitaire migratie	Humanitaire redenen (divers)	42	29	27	26	58	37	22	70	32	76	62		481
	Hervestiging	3	3	1	5	11	1	25	17	202	7	0		275
	Humanitaire redenen / Uitgebreide GH (artikel 9)	59	89	105	64	87	89	104	90	142	119	158		1.106
	Humanitaire redenen / Overdracht van een kind (voogdij, kefala)	2	1	5	2	2	0	3	4	1	9	3		32
	Totaal	106	122	138	97	158	127	154	181	377	211	223		1.894
Andere migratie	Officiële reis	79	85	54	73	40	108	106	131	98	55	86		915
	Rentenier	7	3	6	8	3	3	3	3	12	3	7		58
	Terugkeer	37	37	39	26	46	27	46	79	74	26	44		481
	Onbepaald of incoherent motief	5	7	6	4	20	2	11	8	4	3	3		73
	Totaal	128	132	105	111	109	140	167	221	188	87	140		1.527
Totaal	3.988	3.622	3.772	3.135	4.372	5.340	6.617	6.947	5.108	3.759	4.014		50.674	

1.3. Nationaliteiten³

Tabel 1.3.1. Aanvragen visum C per nationaliteit en per jaar, 2019-2023

Nationaliteit	2019	2020	2021	2022	2023 (01-11)
India	31.802	6.860	8.595	25.083	32.198
China	42.549	3.402	2.312	4.664	21.271
Marokko	15.485	3.709	1.979	10.635	12.983
Congo (DR)	11.036	2.705	3.445	10.638	10.837
Filipijnen	9.158	6.338	7.643	10.773	10.127
Turkije	9.773	2.561	2.607	7.710	7.720
Algerije	6.907	1.513	1.249	5.889	7.349
Egypte	4.144	773	765	4.068	4.904
Zuid-Afrika	5.251	920	785	4.539	4.663
Pakistan	3.166	680	619	3.395	4.405
Andere	76.394	16.981	18.746	55.952	61.599
Totaal	215.665	46.442	48.745	143.346	178.056

Grafiek 1.3.1. Aanvragen visum C per nationaliteit, 2023

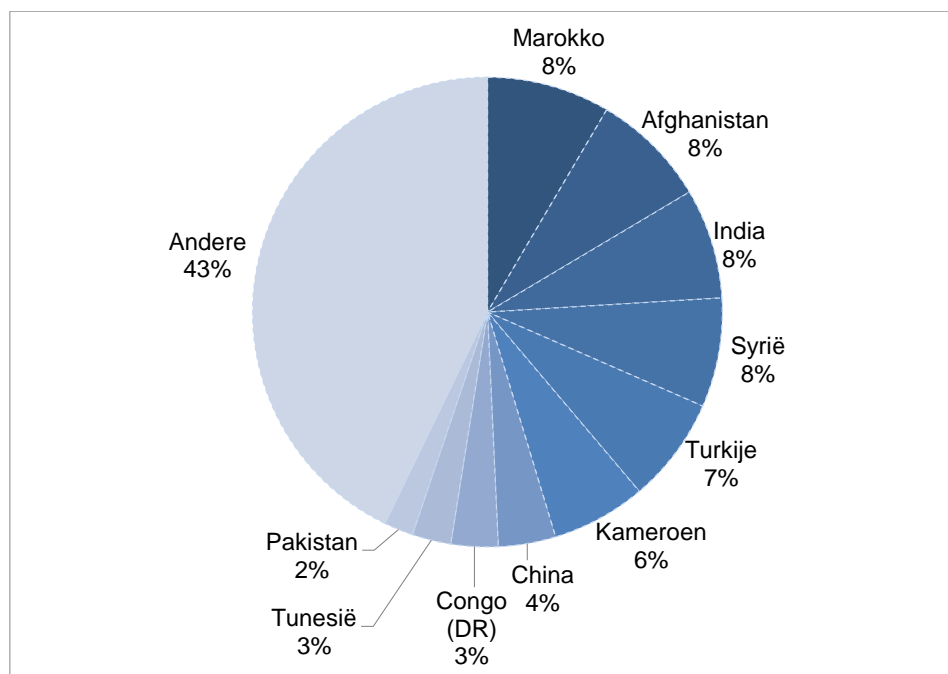


³De vermelde nationaliteiten zijn de 10 meest voorkomende nationaliteiten die gedurende het laatste jaar zijn waargenomen.

Tabel 1.3.2. Aanvragen visum D per nationaliteit en per jaar, 2019-2023

Nationaliteit	2019	2020	2021	2022	2023 (01-11)
Marokko	3.935	2.904	4.310	4.701	4.294
Afghanistan	1.938	1.028	2.209	3.463	4.047
India	4.679	2.875	3.651	4.742	3.839
Syrië	936	1.174	2.420	2.060	3.810
Turkije	2.167	1.708	2.637	4.225	3.678
Kameroen	2.863	2.579	4.224	3.817	3.296
China	2.135	1.234	1.776	1.891	2.002
Congo (DR)	1.075	890	1.457	1.261	1.640
Tunesië	669	568	736	1.133	1.355
Pakistan	763	509	753	1.127	1.018
Andere	19.012	13.722	21.172	23.329	21.695
Totaal	40.172	29.191	45.345	51.749	50.674

Grafiek 1.3.2. Aanvragen visum D per nationaliteit, 2023



1.4. Nationaliteiten – Motieven

Tabel 1.4.1. Nationaliteiten visa C (tabel 1.3.1.) per motief, 2023

Nationaliteit	Motief	Aantal
Algerije	Familiebezoek	3.087
	Toeristische reis	2.049
	Medische redenen	629
	Beroepsreis	494
	Stage / Opleiding	294
	Andere	796
	Totaal	7.349
China	Zakenreis	6.655
	Toeristische reis	5.155
	Beroepsreis	3.477
	Familiebezoek	2.056
	Conferentie / Seminarie / Colloquium	1.004
	Andere	2.924
	Totaal	21.271
Congo (DR)	Toeristische reis	6.077
	Familiebezoek	1.618
	Officiële reis	841
	Beroepsreis	582
	Stage / Opleiding	293
	Andere	1.426
	Totaal	10.837
Egypte	Toeristische reis	3.227
	Beroepsreis	716
	Zakenreis	318
	Familiebezoek	258
	Officiële reis	78
	Andere	307
	Totaal	4.904
Filipijnen	Zeeman	5.813
	Toeristische reis	2.047
	Familiebezoek	763
	Zakenreis	410
	Vriendenbezoek	304
	Andere	790
	Totaal	10.127

Nationaliteit	Motief	Aantal
India	Toeristische reis	9.832
	Zakenreis	5.802
	Familiebezoek	5.596
	Zeeman	5.574
	Beroepsreis	2.797
	Andere	2.597
	Totaal	32.198
Marokko	Familiebezoek	7.482
	Toeristische reis	2.151
	Beroepsreis	678
	Zakenreis	614
	Vriendenbezoek	526
	Andere	1.532
	Totaal	12.983
Pakistan	Toeristische reis	2.239
	Zakenreis	613
	Familiebezoek	573
	Beroepsreis	311
	Conferentie / Seminarie / Colloquium	185
	Andere	484
	Totaal	4.405
Turkije	Familiebezoek	2.437
	Toeristische reis	2.148
	Zakenreis	1.449
	Beroepsreis	389
	Vriendenbezoek	277
	Andere	1.020
	Totaal	7.720
Zuid-Afrika	Toeristische reis	1.520
	Familiebezoek	800
	Zakenreis	620
	Beroepsreis	405
	Vriendenbezoek	345
	Andere	973
	Totaal	4.663

Tabel 1.4.2. Nationaliteiten visa D (tabel 1.3.2.) per motief, 2023

Nationaliteit	Motief	Aantal
Afghanistan	GH met een vluchteling / begunstigde van een subsidiaire bescherming (artikel 10)	1.302
	GH met een vreemdeling met onbeperkt verblijf (artikel 10)	1.156
	GH met een Belg (artikel 40ter)	654
	Humanitaire redenen / Uitgebreide GH (artikel 9)	531
	Humanitaire redenen (divers)	190
	Andere	214
	Totaal	4.047
China	Hogere studies openbare instelling (artikel 58)	1.155
	Bezoldigde arbeid	185
	GH met een vreemdeling met beperkt verblijf (artikel 10bis, §2)	177
	Mobiliteit / Student	90
	Officiële reis	78
	Andere	317
	Totaal	2.002
Congo (DR)	Hogere studies openbare instelling (artikel 58)	462
	GH met een Belg (artikel 40ter)	402
	GH met een vreemdeling met onbeperkt verblijf (artikel 10)	198
	Hervestiging	198
	Officiële reis	70
	Andere	310
	Totaal	1.640
India	Bezoldigde arbeid	1.416
	GH met een vreemdeling met beperkt verblijf (artikel 10bis, §2)	1.236
	Hogere studies openbare instelling (artikel 58)	377
	GH met een vreemdeling met onbeperkt verblijf (artikel 10)	350
	GH met een Belg (artikel 40ter)	119
	Andere	341
	Totaal	3.839
Kameroen	Hogere studies openbare instelling (artikel 58)	1.666
	Opleiding in een privé instelling (artikel 9)	657
	GH met een Belg (artikel 40ter)	412
	GH met een vreemdeling met onbeperkt verblijf (artikel 10)	265
	GH met een vreemdeling met beperkt verblijf (artikel 10bis, §2)	80
	Andere	216
	Totaal	3.296
Marokko	GH met een Belg (artikel 40ter)	1.513
	Hogere studies openbare instelling (artikel 58)	1.014
	GH met een vreemdeling met onbeperkt verblijf (artikel 10)	592
	Bezoldigde arbeid	575
	GH met een vreemdeling met beperkt verblijf (artikel 10bis, §2)	283
	Andere	317
	Totaal	4.294

Nationaliteit	Motief	Aantal
Pakistan	Hogere studies openbare instelling (artikel 58)	279
	GH met een Belg (artikel 40ter)	273
	GH met een vreemdeling met onbeperkt verblijf (artikel 10)	118
	Bezoldigde arbeid	92
	GH met een vreemdeling met beperkt verblijf (artikel 10bis, §2)	90
	Andere	166
	Totaal	1.018
Syrië	GH met een vluchteling / begunstigde van een subsidiaire bescherming (artikel 10)	2.062
	GH met een vreemdeling met onbeperkt verblijf (artikel 10)	1.017
	Humanitaire redenen / Uitgebreide GH (artikel 9)	196
	GH met een Belg (artikel 40ter)	168
	Humanitaire redenen (divers)	141
	Andere	226
	Totaal	3.810
Tunesië	Bezoldigde arbeid	407
	GH met een vreemdeling met beperkt verblijf (artikel 10bis, §2)	349
	GH met een Belg (artikel 40ter)	253
	Hogere studies openbare instelling (artikel 58)	144
	GH met een vreemdeling met onbeperkt verblijf (artikel 10)	66
	Andere	136
	Totaal	1.355
Turkije	Bezoldigde arbeid	1.368
	Hogere studies openbare instelling (artikel 58)	458
	GH met een Belg (artikel 40ter)	455
	GH met een vreemdeling met beperkt verblijf (artikel 10bis, §2)	439
	GH met een vreemdeling met onbeperkt verblijf (artikel 10)	421
	Andere	537
	Totaal	3.678

1.5. Geslacht

Tabel 1.5. Visumaanvragen per type visum, per geslacht en per jaar, 2019-2023

Type visum - Geslacht		2019	2020	2021	2022	2023 (01-11)
A	Vrouw	9	2	67	98	102
	Man	24	3	78	130	136
	Onbepaald	0	0	0	0	0
	Totaal	33	5	145	228	238
C	Vrouw	94.844	17.033	15.994	59.184	75.245
	Man	120.801	29.405	32.746	84.154	102.805
	Onbepaald	20	4	5	8	6
	Totaal	215.665	46.442	48.745	143.346	178.056
D	Vrouw	21.977	15.559	24.255	27.409	27.273
	Man	18.192	13.630	21.088	24.337	23.394
	Onbepaald	3	2	2	3	7
	Totaal	40.172	29.191	45.345	51.749	50.674
Totaal		255.870	75.638	94.235	195.323	228.968

1.6. Plaats van indiening

Tabel 1.6. Visumaanvragen per plaats van indiening, per type visum en per jaar, 2019-2023

Plaats van indiening – Type visum		2019	2020	2021	2022	2023 (01-11)
Buitengrenzen	A	0	0	1	0	0
	C	4.136	4.557	5.904	5.500	5.179
	D	0	0	1	0	0
	Totaal	4.136	4.557	5.906	5.500	5.179
Buitenland	A	33	5	144	228	238
	C	211.529	41.885	42.841	137.846	172.877
	D	40.172	29.191	45.344	51.749	50.674
	Totaal	251.734	71.081	88.329	189.823	223.789
Totaal		255.870	75.638	94.235	195.323	228.968

2. Positieve beslissingen

2.1. Visumtypes

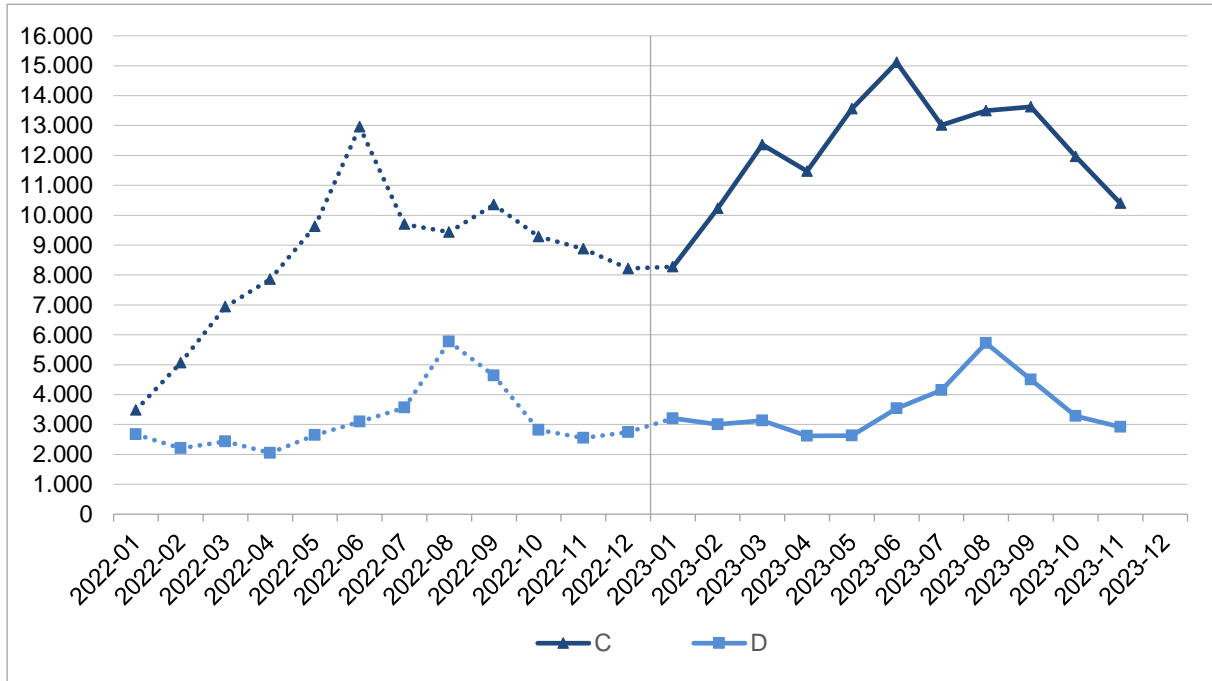
Tabel 2.1.1. Positieve beslissingen per jaar en per type visum, 2018-2023

Jaar	A	C	D	Totaal
2018	6	166.029	31.596	197.631
2019	3	172.214	32.049	204.266
2020	3	37.174	25.281	62.458
2021	128	35.744	35.365	71.237
2022	192	101.789	37.179	139.160
2023 (01-11)	204	133.524	38.706	172.434

Tabel 2.1.2. Positieve beslissingen per maand en per type visum, 2023

Maand	A	C	D	Totaal
01	14	8.275	3.205	11.494
02	16	10.231	3.006	13.253
03	25	12.362	3.136	15.523
04	9	11.473	2.615	14.097
05	11	13.558	2.634	16.203
06	17	15.109	3.538	18.664
07	25	13.020	4.150	17.195
08	16	13.492	5.719	19.227
09	25	13.628	4.504	18.157
10	22	11.969	3.279	15.270
11	24	10.407	2.920	13.351
12				
Totaal	204	133.524	38.706	172.434

Grafiek 2.1. Evolutie van het aantal positieve beslissingen (visa C en D), per maand en per type visum, 2022-2023



2.2. Motieven⁴

Tabel 2.2.1. Positieve beslissingen over de aanvragen visum C per motief en per jaar, 2019-2023

Motief	2019	2020	2021	2022	2023 (01-11)
Toeristische reis	64.500	8.924	4.422	29.243	40.932
Familiebezoek	24.771	5.296	5.144	18.841	24.253
Zakenreis	21.000	3.199	3.070	12.247	18.760
Zeeman	6.228	4.801	9.571	13.391	14.775
Beroepsreis	20.338	4.278	3.839	9.873	12.910
Officiële reis	2.943	718	1.427	4.174	4.112
Vriendenbezoek	5.646	1.030	936	3.127	3.569
Conferentie / Seminarie / Colloquium	7.913	1.419	238	2.327	3.504
Stage / Opleiding	3.550	760	723	2.073	2.441
Culturele manifestatie	3.272	547	374	1.185	1.789
Andere	12.053	6.202	6.000	5.308	6.479
Totaal	172.214	37.174	35.744	101.789	133.524

⁴ De vermelde motieven zijn de 10 meest voorkomende motieven die gedurende het laatste jaar zijn waargenomen.

Tabel 2.2.2. Positieve beslissingen over de aanvragen visum D per motief en per jaar, 2019-2023

Motief	2019	2020	2021	2022	2023 (01-11)
Hogere studies openbare instelling (artikel 58)	8.960	6.358	9.702	8.468	8.356
Bezoldigde arbeid	4.341	3.509	4.235	6.705	6.896
GH met een Belg (artikel 40ter)	.	.	1.658	4.923	5.301
GH met een vreemdeling met beperkt verblijf (artikel 10bis, §2)	2.883	2.043	2.919	4.202	4.587
GH met een vreemdeling met onbeperkt verblijf (artikel 10)	.	.	1.453	4.147	3.828
GH met een vluchteling / begunstigde van een subsidiaire bescherming (artikel 10)	.	.	405	2.000	3.293
Mobiliteit / Student	.	.	338	781	851
Officiële reis	1.099	782	1.089	835	806
Humanitaire redenen / Uitgebreide GH (artikel 9)	.	.	58	314	612
Uitwisseling studenten (secundair onderwijs)	.	.	227	654	597
Andere	14.766	12.589	13.281	4.150	3.579
Totaal	32.049	25.281	35.365	37.179	38.706

Tabel 2.2.3. Positieve beslissingen over de aanvragen visum D per motiefgroep, per motief en per maand, 2023

Motiefgroep - Motief		01	02	03	04	05	06	07	08	09	10	11	12	Totaal
Familiale migratie	Adoptie	2	4	2	0	4	2	2	1	8	2	0		27
	GH artikel 10	1	16	0	0	3	2	0	0	0	0	1		23
	GH met een vreemdeling met onbeperkt verblijf (artikel 10)	308	383	402	316	315	327	225	376	335	500	341		3.828
	GH met een vluchteling / begunstigde van een subsidiaire bescherming (artikel 10)	217	213	345	261	340	309	167	311	348	363	419		3.293
	GH met een vreemdeling met beperkt verblijf (artikel 10bis, §2)	436	549	533	402	359	481	349	384	362	390	342		4.587
	GH met een student (artikel 10bis, §1)	11	34	36	18	9	20	15	12	13	16	13		197
	GH artikel 40	0	0	0	1	0	0	0	0	0	0	0	1	2
	GH met een Belg (artikel 40ter)	473	511	550	366	393	484	454	447	455	594	574		5.301
	Totaal	1.448	1.710	1.868	1.364	1.423	1.625	1.212	1.531	1.521	1.865	1.691		17.258
Academische migratie	Hogere studies openbare instelling (artikel 58)	537	192	115	118	247	881	1.661	2.607	1.418	328	252		8.356
	Opleiding in een privé instelling (artikel 9)	86	37	29	8	19	38	53	68	84	28	51		501
	Uitwisseling studenten (secundair onderwijs)	62	15	3	1	2	35	172	244	30	7	26		597
	Mobiliteit / Student	108	52	12	7	28	100	168	198	133	18	27		851
	Totaal	793	296	159	134	296	1.054	2.054	3.117	1.665	381	356		10.305
Economische migratie	Journalisme	0	1	2	0	0	0	0	0	1	0	0		4
	Onderzoek	54	60	36	17	11	29	37	36	43	27	30		380
	Mobiliteit / Onderzoeker	10	10	6	1	8	8	13	11	11	10	9		97
	Stage / Opleiding	44	43	39	9	10	27	33	65	41	17	21		349
	Zelfstandig werk	13	12	14	22	23	13	18	20	26	23	10		194
	Seizoenarbeid	1	2	3	25	8	8	7	2	5	3	2		66
	Bezoldigde arbeid	617	635	750	830	591	587	501	536	726	576	547		6.896
	Vrijwilligerswerk	2	1	4	1	1	0	4	3	2	0	4		22
	Totaal	741	764	854	905	652	672	613	673	855	656	623		8.008

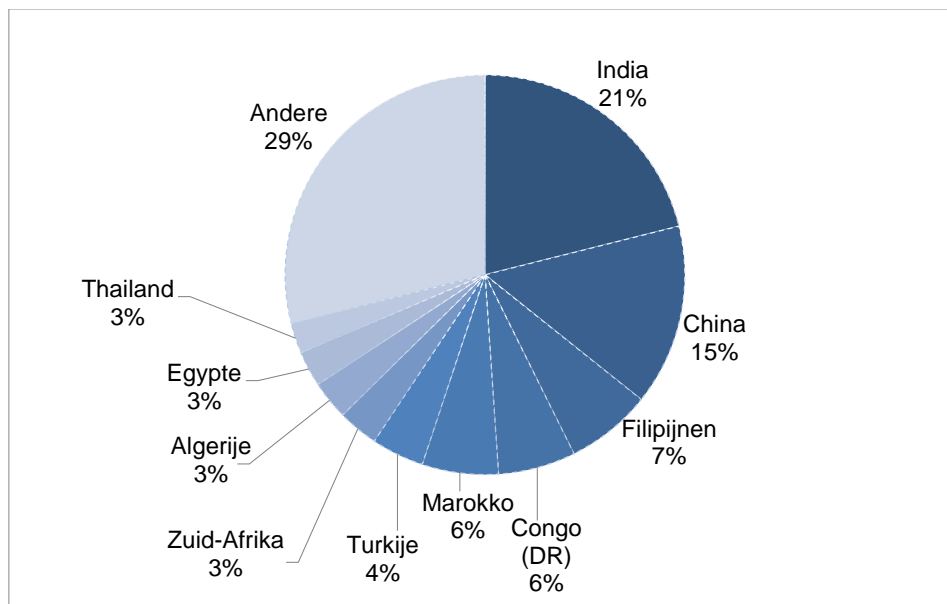
Motiefgroep - Motief		01	02	03	04	05	06	07	08	09	10	11	12	Totaal
Culturele migratie	Activiteit van religieuze of filosofische aard	12	8	12	9	4	3	18	15	6	10	12		109
	Au pair	43	50	23	36	43	10	27	23	26	34	42		357
	Werkvakantieprogramma	10	18	16	17	18	14	22	17	20	23	10		185
	Totaal	65	76	51	62	65	27	67	55	52	67	64		651
Humanitaire migratie	Humanitair	0	5	1	1	0	0	0	1	0	0	1		9
	Humanitaire redenen (divers)	6	11	20	29	48	10	17	17	11	56	7		232
	Hervestiging	0	2	0	1	16	0	20	83	144	63	4		333
	Humanitaire redenen / Uitgebreide GH (artikel 9)	30	50	60	51	49	39	21	71	61	91	89		612
	Humanitaire redenen / Overdracht van een kind (voogdij, kefala)	0	1	3	1	2	0	1	1	0	0	0		9
	Totaal	36	69	84	83	115	49	59	173	216	210	101		1.195
Andere migratie	Officiële reis	67	53	81	41	45	72	99	113	114	67	54		806
	Rentenier	8	6	6	4	4	4	2	6	5	2	4		51
	Terugkeer	46	29	31	19	27	26	41	47	71	30	25		392
	Onbepaald of incoherent motief	1	3	2	3	7	9	3	4	5	1	2		40
	Totaal	122	91	120	67	83	111	145	170	195	100	85		1.289
Totaal	3.205	3.006	3.136	2.615	2.634	3.538	4.150	5.719	4.504	3.279	2.920			38.706

2.3. Nationaliteiten⁵

Tabel 2.3.1. Positieve beslissingen over de aanvragen visum C per nationaliteit en per jaar, 2019-2023

Nationaliteit	2019	2020	2021	2022	2023 (01-11)
India	29.464	6.351	7.377	21.432	28.156
China	40.660	3.777	2.216	4.220	19.545
Filipijnen	8.373	5.877	7.270	9.989	9.256
Congo (DR)	8.531	1.910	2.292	7.645	8.366
Marokko	6.497	2.011	1.034	6.143	8.241
Turkije	7.096	1.838	1.508	4.877	5.680
Zuid-Afrika	5.051	840	669	4.208	4.369
Algerije	4.262	869	667	3.090	4.187
Egypte	2.472	526	389	2.907	3.821
Thailand	5.938	1.302	421	3.140	3.314
Andere	53.870	11.873	11.901	34.138	38.589
Totaal	172.214	37.174	35.744	101.789	133.524

Grafiek 2.3.1. Positieve beslissingen over de aanvragen visum C per nationaliteit, 2023

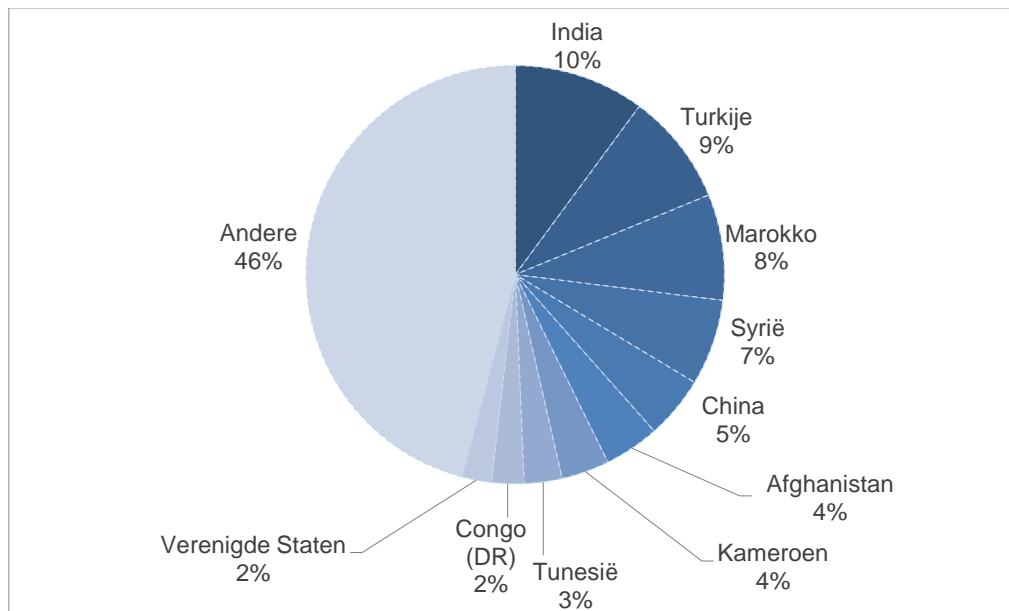


⁵ De vermelde nationaliteiten zijn de 10 meest voorkomende nationaliteiten die gedurende het laatste jaar zijn waargenomen.

Tabel 2.3.2. Positieve beslissingen over de aanvragen visum D per nationaliteit en per jaar, 2019-2023

Nationaliteit	2019	2020	2021	2022	2023 (01-11)
India	4.357	2.658	3.644	4.280	3.911
Turkije	1.711	1.451	2.239	3.000	3.358
Marokko	2.625	2.395	3.174	3.260	3.169
Syrië	677	834	2.187	1.177	2.573
China	2.002	1.261	1.659	1.768	1.871
Afghanistan	1.783	963	1.575	1.106	1.648
Kameroen	1.208	1.415	2.139	1.329	1.433
Tunesië	492	583	593	890	1.133
Congo (DR)	575	671	843	665	968
Verenigde Staten	1.225	599	769	856	886
Andere	15.394	12.451	16.543	18.848	17.756
Totaal	32.049	25.281	35.365	37.179	38.706

Grafiek 2.3.2. Positieve beslissingen over de aanvragen visum D per nationaliteit, 2023



2.4. Nationaliteiten – Motieven

Tabel 2.4.1. Nationaliteiten visa C (tabel 2.3.1.) per motief, 2023

Nationaliteit	Motief	Aantal
Algerije	Familiebezoek	1.867
	Toeristische reis	670
	Medische redenen	572
	Beroepsreis	389
	Stage / Opleiding	232
	Andere	457
	Totaal	4.187
China	Zakenreis	6.160
	Toeristische reis	4.377
	Beroepsreis	3.347
	Familiebezoek	1.900
	Conferentie / Seminarie / Colloquium	959
	Andere	2.802
	Totaal	19.545
Congo (DR)	Toeristische reis	4.846
	Familiebezoek	1.063
	Officiële reis	713
	Beroepsreis	491
	Stage / Opleiding	250
	Andere	1.003
	Totaal	8.366
Egypte	Toeristische reis	2.417
	Beroepsreis	680
	Zakenreis	282
	Familiebezoek	129
	Officiële reis	77
	Andere	236
	Totaal	3.821
Filipijnen	Zeeman	5.715
	Toeristische reis	1.742
	Familiebezoek	524
	Zakenreis	372
	Beroepsreis	301
	Andere	602
	Totaal	9.256

Nationaliteit	Motief	Aantal
India	Toeristische reis	7.874
	Zakenreis	5.377
	Zeeman	5.374
	Familiebezoek	4.668
	Beroepsreis	2.608
	Andere	2.255
	Totaal	28.156
Marokko	Familiebezoek	4.469
	Toeristische reis	1.218
	Beroepsreis	609
	Zakenreis	530
	Naaste familie van een EU-burger (artikel 40bis)	309
	Andere	1.106
	Totaal	8.241
Thailand	Toeristische reis	1.536
	Familiebezoek	586
	Vriendenbezoek	446
	Beroepsreis	260
	Zakenreis	232
	Andere	254
	Totaal	3.314
Turkije	Toeristische reis	1.829
	Zakenreis	1.319
	Familiebezoek	1.181
	Beroepsreis	353
	Handelsbeurs	152
	Andere	846
	Totaal	5.680
Zuid-Afrika	Toeristische reis	1.375
	Familiebezoek	711
	Zakenreis	614
	Beroepsreis	403
	Vriendenbezoek	309
	Andere	957
	Totaal	4.369

Tabel 2.4.2. Nationaliteiten visa D (tabel 2.3.2.) per motief, 2023

Nationaliteit	Motief	Aantal
Afghanistan	GH met een vluchteling / begunstigde van een subsidiaire bescherming (artikel 10)	457
	GH met een vreemdeling met onbeperkt verblijf (artikel 10)	422
	GH met een Belg (artikel 40ter)	357
	Humanitaire redenen / Uitgebreide GH (artikel 9)	271
	GH met een vreemdeling met beperkt verblijf (artikel 10bis, §2)	60
	Andere	81
	Totaal	1.648
China	Hogere studies openbare instelling (artikel 58)	1.102
	Bezoldigde arbeid	180
	GH met een vreemdeling met beperkt verblijf (artikel 10bis, §2)	149
	Mobiliteit / Student	87
	Officiële reis	76
	Andere	277
	Totaal	1.871
Congo (DR)	Hogere studies openbare instelling (artikel 58)	319
	Hervestiging	198
	GH met een Belg (artikel 40ter)	193
	GH met een vreemdeling met onbeperkt verblijf (artikel 10)	56
	Officiële reis	47
	Andere	155
	Totaal	968
India	Bezoldigde arbeid	1.417
	GH met een vreemdeling met beperkt verblijf (artikel 10bis, §2)	1.399
	Hogere studies openbare instelling (artikel 58)	358
	GH met een vreemdeling met onbeperkt verblijf (artikel 10)	339
	GH met een Belg (artikel 40ter)	88
	Andere	310
	Totaal	3.911
Kameroen	Hogere studies openbare instelling (artikel 58)	703
	GH met een Belg (artikel 40ter)	274
	GH met een vreemdeling met onbeperkt verblijf (artikel 10)	143
	Opleiding in een privé instelling (artikel 9)	113
	GH met een vreemdeling met beperkt verblijf (artikel 10bis, §2)	57
	Andere	143
	Totaal	1.433
Marokko	GH met een Belg (artikel 40ter)	1.256
	Hogere studies openbare instelling (artikel 58)	722
	Bezoldigde arbeid	417
	GH met een vreemdeling met onbeperkt verblijf (artikel 10)	345
	GH met een vreemdeling met beperkt verblijf (artikel 10bis, §2)	213
	Andere	216
	Totaal	3.169

Nationaliteit	Motief	Aantal
Syrië	GH met een vluchteling / begunstigde van een subsidiaire bescherming (artikel 10)	1.523
	GH met een vreemdeling met onbeperkt verblijf (artikel 10)	547
	GH met een Belg (artikel 40ter)	113
	Humanitaire redenen / Uitgebreide GH (artikel 9)	108
	Humanitaire redenen (divers)	105
	Andere	177
	Totaal	2.573
Tunesië	Bezoldigde arbeid	395
	GH met een vreemdeling met beperkt verblijf (artikel 10bis, §2)	326
	GH met een Belg (artikel 40ter)	180
	Hogere studies openbare instelling (artikel 58)	103
	Zelfstandig werk	45
	Andere	84
	Totaal	1.133
Turkije	Bezoldigde arbeid	1.417
	Hogere studies openbare instelling (artikel 58)	452
	GH met een Belg (artikel 40ter)	374
	GH met een vreemdeling met beperkt verblijf (artikel 10bis, §2)	343
	GH met een vreemdeling met onbeperkt verblijf (artikel 10)	317
	Andere	455
	Totaal	3.358
Verenigde Staten	Hogere studies openbare instelling (artikel 58)	248
	Bezoldigde arbeid	186
	GH met een vreemdeling met beperkt verblijf (artikel 10bis, §2)	158
	Opleiding in een privé instelling (artikel 9)	62
	Activiteit van religieuze of filosofische aard	58
	Andere	174
	Totaal	886

2.5. Geslacht

Tabel 2.5. Positieve beslissingen per type visum, per geslacht en per jaar, 2019-2023

Type visum - Geslacht		2019	2020	2021	2022	2023 (01-11)
A	Vrouw	2	1	61	80	90
	Man	1	2	67	112	114
	Onbepaald	0	0	0	0	0
	Totaal	3	3	128	192	204
C	Vrouw	74.381	12.637	9.959	39.459	54.386
	Man	97.821	24.536	25.781	62.327	79.133
	Onbepaald	12	1	4	3	5
	Totaal	172.214	37.174	35.744	101.789	133.524
D	Vrouw	17.282	13.698	18.868	19.478	20.355
	Man	14.763	11.581	16.496	17.699	18.346
	Onbepaald	4	2	1	2	5
	Totaal	32.049	25.281	35.365	37.179	38.706
Totaal		204.266	62.458	71.237	139.160	172.434

2.6. Plaats van indiening

Tabel 2.6. Positieve beslissingen per plaats van indiening, per type visum en per jaar, 2019-2023

Plaats van indiening – Type visum		2019	2020	2021	2022	2023 (01-11)
Buitengrenzen	A	0	0	1	0	0
	C	3.970	4.336	5.681	5.351	5.116
	D	0	0	1	0	0
	Totaal	3.970	4.336	5.683	5.351	5.116
Buitenland	A	3	3	127	192	204
	C	168.244	32.838	30.063	96.438	128.408
	D	32.049	25.281	35.364	37.179	38.706
	Totaal	200.296	58.122	65.554	133.809	167.318
Totaal		204.266	62.458	71.237	139.160	172.434

3. Negatieve beslissingen

3.1. Visumtypes

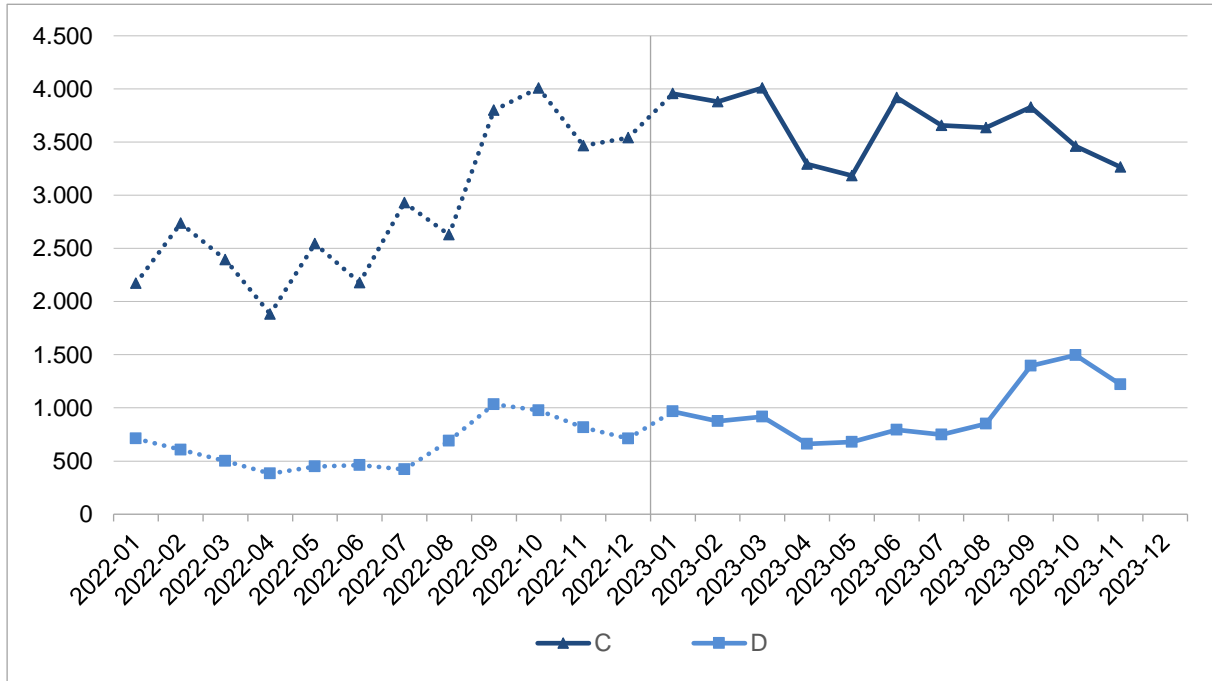
Tabel 3.1.1. Negatieve beslissingen per jaar en per type visum, 2018-2023

Jaar	A	C	D	Totaal
2018	3	32.096	6.664	38.763
2019	22	37.474	6.935	44.431
2020	1	14.719	5.899	20.619
2021	7	7.463	7.010	14.480
2022	12	34.285	7.760	42.057
2023 (01-11)	17	40.098	10.599	50.714

Tabel 3.1.2. Negatieve beslissingen per maand en per type visum, 2023

Maand	A	C	D	Totaal
01	5	3.957	966	4.928
02	1	3.881	874	4.756
03	2	4.010	916	4.928
04	0	3.294	661	3.955
05	1	3.186	678	3.865
06	0	3.920	793	4.713
07	2	3.658	748	4.408
08	0	3.635	850	4.485
09	5	3.828	1.396	5.229
10	0	3.462	1.496	4.958
11	1	3.267	1.221	4.489
12				
Totaal	17	40.098	10.599	50.714

Grafiek 3.1. Evolutie van het aantal negatieve beslissingen (visa C en D), per maand en per type visum, 2022-2023



3.2. Motieven⁶

Tabel 3.2.1. Negatieve beslissingen over de aanvragen visum C per motief en per jaar, 2019-2023

Motief	2019	2020	2021	2022	2023 (01-11)
Toeristische reis	14.304	5.245	1.794	13.455	17.125
Familiebezoek	13.184	6.053	2.518	10.831	13.200
Zakenreis	1.790	520	441	2.434	2.383
Vriendenbezoek	2.637	1.118	520	1.974	2.089
Beroepsreis	1.290	391	400	1.368	1.306
Culturele manifestatie	432	163	119	564	556
Conferentie / Seminarie / Colloquium	1.432	266	77	548	540
Stage / Opleiding	449	120	211	458	423
Medische redenen	505	282	494	562	421
Sportieve manifestatie	467	143	125	481	419
Andere	984	418	764	1.610	1.636
Totaal	37.474	14.719	7.463	34.285	40.098

⁶ De vermelde motieven zijn de 10 meest voorkomende motieven die gedurende het laatste jaar zijn waargenomen.

Tabel 3.2.2. Negatieve beslissingen over de aanvragen visum D per motief en per jaar, 2019-2023

Motief	2019	2020	2021	2022	2023 (01-11)
GH met een Belg (artikel 40ter)	1	2	511	2.006	2.310
Hogere studies openbare instelling (artikel 58)	2.097	1.551	2.563	2.283	2.086
GH met een vreemdeling met onbeperkt verblijf (artikel 10)	1	.	320	1.133	1.543
GH met een vluchteling / begunstigde van een subsidiaire bescherming (artikel 10)	.	.	79	347	1.211
Opleiding in een privé instelling (artikel 9)	329	413	357	801	1.111
Humanitaire redenen / Uitgebreide GH (artikel 9)	.	.	42	296	765
Humanitaire redenen (divers)	.	.	23	187	469
GH met een vreemdeling met beperkt verblijf (artikel 10bis, §2)	50	57	96	231	382
Bezoldigde arbeid	75	55	26	48	327
Terugkeer	57	38	69	81	63
Andere	4.325	3.783	2.924	347	332
Totaal	6.935	5.899	7.010	7.760	10.599

Tabel 3.2.3. Negatieve beslissingen over de aanvragen visum D per motiefgroep, per motief en per maand, 2023

Motiefgroep - Motief		01	02	03	04	05	06	07	08	09	10	11	12	Totaal
Familiale migratie	Adoptie	0	0	1	1	2	0	0	0	0	2	2		8
	GH artikel 10	0	2	3	7	3	2	1	1	0	0	1		20
	GH met een vreemdeling met onbeperkt verblijf (artikel 10)	93	110	148	109	122	140	127	158	123	206	207		1.543
	GH met een vluchteling / begunstigde van een subsidiaire bescherming (artikel 10)	87	43	104	58	106	99	148	62	224	183	97		1.211
	GH met een vreemdeling met beperkt verblijf (artikel 10bis, §2)	20	34	27	33	52	29	26	28	64	41	28		382
	GH met een student (artikel 10bis, §1)	2	3	1	0	8	3	4	2	1	0	10		34
	GH artikel 40	2	0	0	0	1	2	0	0	1	0	0		6
	GH met een Belg (artikel 40ter)	211	190	255	184	199	192	197	180	245	219	238		2.310
	Totaal	415	382	539	392	493	467	503	431	658	651	583		5.514
Academische migratie	Hogere studies openbare instelling (artikel 58)	214	110	80	29	17	51	85	273	281	616	330		2.086
	Opleiding in een privé instelling (artikel 9)	217	238	157	24	56	27	4	30	185	41	132		1.111
	Uitwisseling studenten (secundair onderwijs)	1	4	5	0	0	1	1	1	6	2	2		23
	Mobiliteit / Student	1	5	5	1	4	1	1	2	6	3	3		32
	Totaal	433	357	247	54	77	80	91	306	478	662	467		3.252
Economische migratie	Onderzoek	2	1	0	3	1	2	1	1	0	1	0		12
	Mobiliteit / Onderzoeker	0	0	1	0	0	0	0	0	0	0	1		2
	Stage / Opleiding	3	5	6	1	3	6	1	1	4	0	5		35
	Zelfstandig werk	1	0	0	1	0	0	0	0	0	0	1		3
	Seizoenarbeid	0	0	0	1	0	3	3	0	1	0	0		8
	Bezoldigde arbeid	0	21	19	57	18	22	18	17	93	34	28		327
	Vrijwilligerswerk	0	2	0	0	0	0	0	0	0	0	0		2
	Totaal	6	29	26	63	22	33	23	19	98	35	35		389

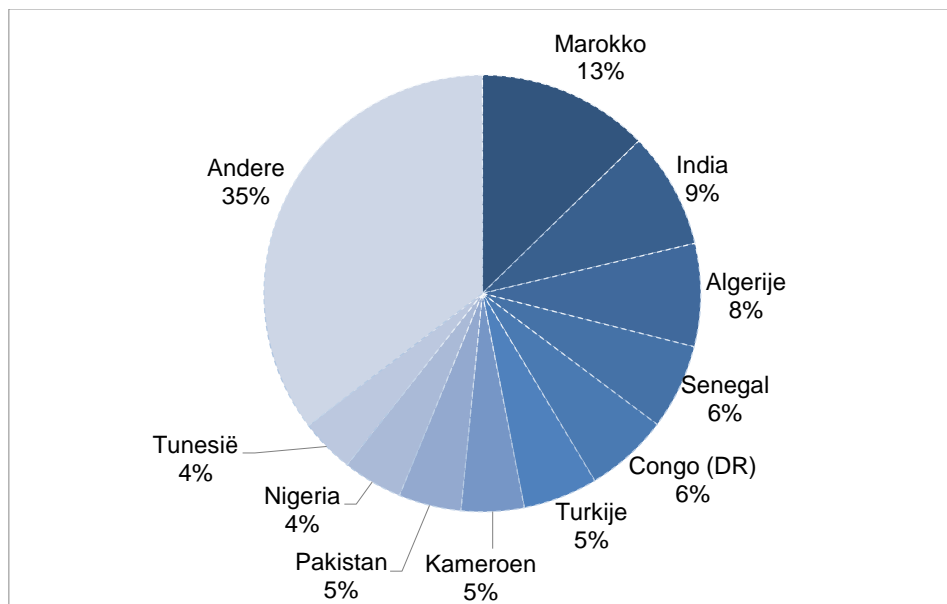
Motiefgroep - Motief		01	02	03	04	05	06	07	08	09	10	11	12	Totaal
Culturele migratie	Activiteit van religieuze of filosofische aard	1	0	0	2	0	0	2	1	2	0	1		9
	Au pair	2	3	2	0	1	1	3	0	3	7	10		32
	Werkvakantieprogramma	1	0	0	0	0	0	0	1	0	0	1		3
	Totaal	4	3	2	2	1	1	5	2	5	7	12		44
Humanitaire migratie	Humanitair	0	5	12	4	16	10	1	1	0	0	0		49
	Humanitaire redenen (divers)	27	54	10	45	28	129	28	23	50	49	26		469
	Hervestiging	0	0	4	4	0	1	0	1	0	0	0		10
	Humanitaire redenen / Uitgebreide GH (artikel 9)	73	40	66	91	36	58	87	54	92	87	81		765
	Humanitaire redenen / Overdracht van een kind (voogdij, kefala)	0	0	0	2	1	2	1	2	1	2	2		13
	Totaal	100	99	92	146	81	200	117	81	143	138	109		1.306
Andere migratie	Officiële reis	0	0	1	0	0	1	0	1	2	0	1		6
	Rentenier	0	0	0	0	0	1	1	2	0	0	0		4
	Terugkeer	7	2	9	2	4	9	5	5	7	3	10		63
	Onbepaald of incoherent motief	1	2	0	2	0	1	3	3	5	0	4		21
	Totaal	8	4	10	4	4	12	9	11	14	3	15		94
Totaal	966	874	916	661	678	793	748	850	1.396	1.496	1.221		10.599	

3.3. Nationaliteiten⁷

Tabel 3.3.1. Negatieve beslissingen over de aanvragen visum C per nationaliteit en per jaar, 2019-2023

Nationaliteit	2019	2020	2021	2022	2023 (01-11)
Marokko	6.670	4.158	609	3.341	5.095
India	1.908	607	615	2.989	3.451
Algerije	2.566	1.027	263	2.373	3.053
Senegal	1.045	428	270	2.556	2.531
Congo (DR)	1.821	1.186	726	2.601	2.471
Turkije	2.999	1.031	524	2.449	2.214
Kameroen	1.484	597	327	1.792	1.866
Pakistan	1.219	411	202	1.538	1.856
Nigeria	1.786	576	162	1.705	1.774
Tunesië	651	261	282	1.152	1.614
Andere	15.325	4.437	3.483	11.789	14.173
Totaal	37.474	14.719	7.463	34.285	40.098

Grafiek 3.3.1. Negatieve beslissingen over de aanvragen visum C per nationaliteit, 2023

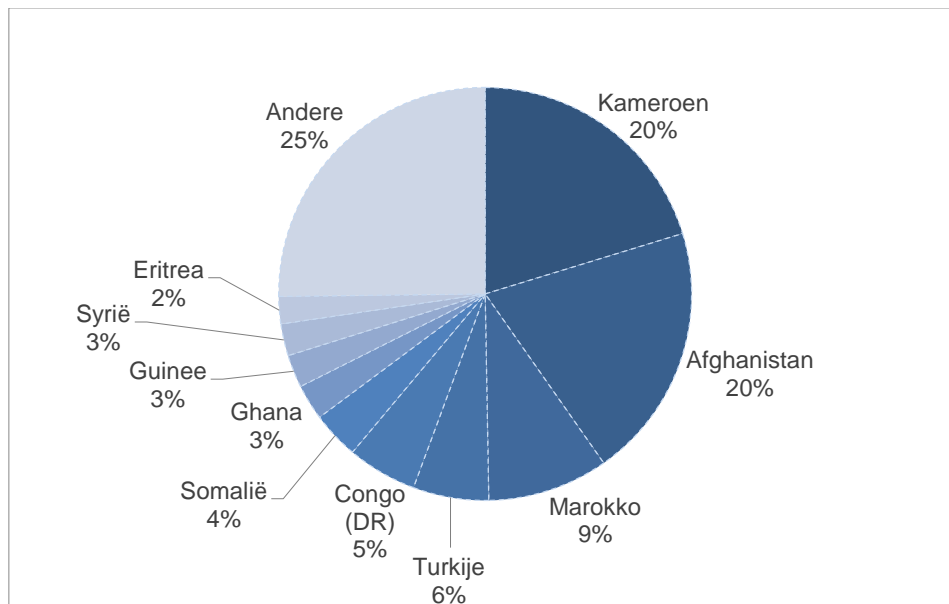


⁷ De vermelde nationaliteiten zijn de 10 meest voorkomende nationaliteiten die gedurende het laatste jaar zijn waargenomen.

Tabel 3.3.2. Negatieve beslissingen over de aanvragen visum D per nationaliteit en per jaar, 2019-2023

Nationaliteit	2019	2020	2021	2022	2023 (01-11)
Kameroen	1.533	1.304	1.757	1.814	2.149
Afghanistan	342	316	362	822	2.119
Marokko	1.144	942	1.178	1.054	1.002
Turkije	301	268	359	331	628
Congo (DR)	302	431	474	482	579
Somalië	204	89	114	109	393
Ghana	235	209	212	320	296
Guinee	335	242	251	227	272
Syrië	103	109	171	165	265
Eritrea	89	49	42	60	226
Andere	2.347	1.940	2.090	2.376	2.670
Totaal	6.935	5.899	7.010	7.760	10.599

Grafiek 3.3.2. Negatieve beslissingen over de aanvragen visum D per nationaliteit, 2023



3.4. Nationaliteiten – Motieven

Tabel 3.4.1. Nationaliteiten visa C (tabel 3.3.1.) per motief, 2023

Nationaliteit	Motief	Aantal
Algerije	Toeristische reis	1.355
	Familiebezoek	1.158
	Beroepsreis	85
	Vriendenbezoek	76
	Culturele manifestatie	69
	Andere	310
	Totaal	3.053
Congo (DR)	Toeristische reis	1.279
	Familiebezoek	536
	Officiële reis	95
	Medische redenen	83
	Beroepsreis	77
	Andere	401
	Totaal	2.471
India	Toeristische reis	1.706
	Familiebezoek	818
	Zakenreis	408
	Beroepsreis	169
	Vriendenbezoek	102
	Andere	248
	Totaal	3.451
Kameroen	Familiebezoek	754
	Toeristische reis	467
	Zakenreis	298
	Beroepsreis	97
	Vriendenbezoek	89
	Andere	161
Totaal	1.866	
Marokko	Familiebezoek	3.235
	Toeristische reis	1.033
	Vriendenbezoek	271
	Naaste familie van een EU-burger (artikel 40bis)	113
	Sportieve manifestatie	103
	Andere	340
	Totaal	5.095

Nationaliteit	Motief	Aantal
Nigeria	Toeristische reis	921
	Familiebezoek	281
	Beroepsreis	129
	Conferentie / Seminarie / Colloquium	105
	Zakenreis	73
	Andere	265
	Totaal	1.774
Pakistan	Toeristische reis	964
	Familiebezoek	304
	Zakenreis	215
	Conferentie / Seminarie / Colloquium	104
	Beroepsreis	102
	Andere	167
	Totaal	1.856
Senegal	Toeristische reis	1.707
	Familiebezoek	259
	Zakenreis	215
	Culturele manifestatie	111
	Vriendenbezoek	98
	Andere	141
	Totaal	2.531
Tunesië	Toeristische reis	839
	Familiebezoek	536
	Vriendenbezoek	87
	Beroepsreis	43
	Sportieve manifestatie	38
	Andere	71
	Totaal	1.614
Turkije	Familiebezoek	1.327
	Toeristische reis	518
	Vriendenbezoek	156
	Zakenreis	73
	Stage / Opleiding	42
	Andere	98
	Totaal	2.214

Tabel 3.4.2. Nationaliteiten visa D (tabel 3.3.2.) per motief, 2023

Nationaliteit	Motief	Aantal
Afghanistan	Humanitaire redenen / Uitgebreide GH (artikel 9)	549
	GH met een vluchteling / begunstigde van een subsidiaire bescherming (artikel 10)	424
	GH met een vreemdeling met onbeperkt verblijf (artikel 10)	420
	Humanitaire redenen (divers)	398
	GH met een Belg (artikel 40ter)	239
	Andere	89
	Totaal	2.119
Congo (DR)	GH met een Belg (artikel 40ter)	184
	Hogere studies openbare instelling (artikel 58)	147
	GH met een vreemdeling met onbeperkt verblijf (artikel 10)	109
	Opleiding in een privé instelling (artikel 9)	43
	GH met een vluchteling / begunstigde van een subsidiaire bescherming (artikel 10)	33
	Andere	63
	Totaal	579
Eritrea	GH met een vluchteling / begunstigde van een subsidiaire bescherming (artikel 10)	185
	GH met een Belg (artikel 40ter)	20
	Andere	21
	Totaal	226
Ghana	GH met een Belg (artikel 40ter)	174
	GH met een vreemdeling met onbeperkt verblijf (artikel 10)	92
	Hogere studies openbare instelling (artikel 58)	24
	Andere	6
	Totaal	296
Guinee	GH met een Belg (artikel 40ter)	89
	GH met een vreemdeling met onbeperkt verblijf (artikel 10)	86
	GH met een vluchteling / begunstigde van een subsidiaire bescherming (artikel 10)	43
	Hogere studies openbare instelling (artikel 58)	20
	GH met een vreemdeling met beperkt verblijf (artikel 10bis, §2)	13
	Andere	21
	Totaal	272
Kameroen	Hogere studies openbare instelling (artikel 58)	1.106
	Opleiding in een privé instelling (artikel 9)	751
	GH met een Belg (artikel 40ter)	131
	GH met een vreemdeling met onbeperkt verblijf (artikel 10)	90
	GH met een vluchteling / begunstigde van een subsidiaire bescherming (artikel 10)	35
	Andere	36
	Totaal	2.149

Nationaliteit	Motief	Aantal
Marokko	GH met een Belg (artikel 40ter)	346
	Hogere studies openbare instelling (artikel 58)	291
	GH met een vreemdeling met onbeperkt verblijf (artikel 10)	144
	Opleiding in een privé instelling (artikel 9)	102
	Bezoldigde arbeid	42
	Andere	77
	Totaal	1.002
Somalië	GH met een vluchteling / begunstigde van een subsidiaire bescherming (artikel 10)	293
	GH met een Belg (artikel 40ter)	41
	Humanitaire redenen / Uitgebreide GH (artikel 9)	29
	GH met een vreemdeling met onbeperkt verblijf (artikel 10)	14
	Andere	16
	Totaal	393
Syrië	GH met een vluchteling / begunstigde van een subsidiaire bescherming (artikel 10)	62
	Humanitaire redenen / Uitgebreide GH (artikel 9)	56
	GH met een Belg (artikel 40ter)	48
	GH met een vreemdeling met onbeperkt verblijf (artikel 10)	44
	Humanitaire redenen (divers)	21
	Andere	34
	Totaal	265
Turkije	Bezoldigde arbeid	253
	GH met een Belg (artikel 40ter)	118
	GH met een vreemdeling met onbeperkt verblijf (artikel 10)	91
	GH met een vreemdeling met beperkt verblijf (artikel 10bis, §2)	90
	Humanitaire redenen / Uitgebreide GH (artikel 9)	15
	Andere	61
	Totaal	628

3.5. Geslacht

Tabel 3.5. Negatieve beslissingen per type visum, per geslacht en per jaar, 2019-2023

Type visum - Geslacht		2019	2020	2021	2022	2023 (01-11)
A	Vrouw	5	1	5	4	8
	Man	17	0	2	8	9
	Onbepaald	0	0	0	0	0
	Totaal	22	1	7	12	17
C	Vrouw	17.697	7.419	3.693	16.150	19.203
	Man	19.776	7.300	3.770	18.131	20.894
	Onbepaald	1	0	0	4	1
	Totaal	37.474	14.719	7.463	34.285	40.098
D	Vrouw	3.926	3.375	3.902	4.325	5.742
	Man	3.009	2.523	3.108	3.434	4.856
	Onbepaald	0	1	0	1	1
	Totaal	6.935	5.899	7.010	7.760	10.599
Totaal		44.431	20.619	14.480	42.057	50.714

4. Methodologie

In samenwerking met de Afdeling Toegang en Verblijf van de DVZ werd de lijst van reisdoelen aangepast door de FOD Buitenlandse Zaken: nieuwe motieven werden gecreëerd, andere zijn verdwenen en nog andere werden geherformuleerd. De aanpassing vond plaats in de loop van de maand juni 2021. Sommige aanvragen, vóór 2021 ingediend maar behandeld na 2021, werden bovendien bewerkt en gebruiken een verblijfsmotief dat in 2021 werd gecreëerd. Als gevolg van de retrospectieve correctie van het verblijfsmotief van sommige personen en de overgang tussen de twee nomenclaturen is de analyse van de resultaten tijdens de overgangsfase complex, met name voor de maand juni 2021. Vanaf juli 2021 zou de analyse van de gegevens eenvoudiger moeten worden door het geleidelijk verdwijnen van de oude types verblijfsmotieven. Anderzijds zouden de beschikbare bijkomende inlichtingen over de verblijfsmotieven een meer verfijnde analyse van de fenomenen mogelijk moeten maken.

4.1. Wettelijk kader

De wet van 15 december 1980 betreffende de toegang tot het grondgebied, het verblijf, de vestiging en de verwijdering van vreemdelingen.

4.2. Betrokken populatie

Dit rapport heeft betrekking op de visumaanvragen van onderdanen van een derde land. In het geval van een visum C (kort verblijf) gaat het enkel om de derde landen waarvan de onderdanen in het bezit moeten zijn van een visum om de buitengrenzen van de Schengenstaten te overschrijden.

Het bevat gegevens met betrekking tot de visumaanvragen die werden ingediend bij de Belgische ambassades en consulaten in het buitenland met het oog op een verplaatsing naar België en bij de Belgische posten aan de buitengrenzen van de Schengenruimte.

Het herneemt alle visumaanvragen, ongeacht of ze al dan niet voor beslissing aan de DVZ werden overgemaakt.

Dit rapport bevat dus niet de visumaanvragen C (kort verblijf) die geen verplaatsing naar België beogen, maar die werden ingediend bij en behandeld door de Belgische ambassades en consulaten in vertegenwoordiging van een andere Schengenstaat. Het bevat ook niet de visumaanvragen C (kort verblijf) met België als bestemming die werden ingediend bij en behandeld door andere Schengenstaten in vertegenwoordiging van België. Ten slotte bevat het evenmin de visumaanvragen C en D voor een verplaatsing naar Luxemburg die werden ingediend bij en behandeld door Belgische ambassades en consulaten.

4.3. Bronnen

De gegevens met betrekking tot de visumaanvragen zijn afkomstig uit de databank van de DVZ (EVIBEL).

Aangezien de verschillende parameters van een visum, zoals motief, nationaliteit ... tijdens de behandeling van de visumaanvraag kunnen evolueren, blijven laattijdige correcties mogelijk tot de afsluiting van de aanvraag.

Zo kunnen de motieven van bepaalde aanvragen ingediend vóór juni 2021 retrospectief worden gecorrigeerd door gebruik te maken van de nieuwe nomenclatuur van na juni 2021.

4.4. Eenheid van telling

1 eenheid komt overeen met 1 persoon, ongeacht zijn leeftijd.

De term « niet van toepassing » heeft betrekking op de categorieën die niet bestaan/bestonden in de nationale wetgeving/de administratieve procedures en die dus niet kunnen worden geregistreerd. De speciale waarde die gebruikt wordt om dit specifiek kenmerk te definiëren is '.' (een punt).

Om dit rapport beter te begrijpen is het belangrijk dat er rekening wordt gehouden met het feit dat de som van de beslissingen die gedurende een periode genomen worden niet gelijk is aan het aantal aanvragen die gedurende dezelfde periode werden ingediend. De beslissingen die gedurende een

periode genomen worden, hebben immers niet noodzakelijk betrekking op de aanvragen die gedurende dezelfde periode ingediend werden maar kunnen betrekking hebben op aanvragen die gedurende een voorafgaande periode ingediend werden. Ook zijn sommige aanvragen die werden ingediend gedurende de periode waarop het rapport betrekking heeft, nog in behandeling. Voor deze aanvragen zal er dus pas in een latere periode een beslissing genomen worden.

4.5. Verschillen met andere statistieken die elders over dit thema gepubliceerd zijn

- **FOD Buitenlandse Zaken (BZ)**

Aangezien de FOD Buitenlandse Zaken betrokken is bij de visumprocedure, publiceert die ook gegevens met betrekking tot de visa.

Deze gegevens verschillen van die in dit rapport om de volgende redenen:

- BZ gebruikt een andere gegevensbron.
- BZ houdt geen rekening met de gegevens betreffende de visumaanvragen die ingediend worden bij de Belgische posten aan de buitengrenzen van de Schengenruimte.
- BZ houdt rekening met de visumaanvragen die geen verplaatsing naar België beogen (in vertegenwoordiging van een andere Schengenstaat).

- **Activiteiten van de DVZ**

De statistieken inzake de beslissingen van de diensten van de DVZ dienen om hun productiviteit te meten en worden dus niet op dezelfde manier opgesteld. Deze statistieken houden met name enkel rekening met de beslissingen die door de diensten van de DVZ genomen worden, met uitsluiting van de beslissingen die door BZ genomen worden.

- **Statistieken inzake studenten**

De methodologie met betrekking tot het rapport studenten zal verfijnd moeten worden en zal in de loop van de tijd geharmoniseerd worden.

4.6. Verklarende woordenlijst

Positieve beslissing

Dit rapport bevat de positieve beslissingen die zowel door BZ als door de DVZ genomen werden, ongeacht het feit of ze al dan niet tot de afgifte van een visum geleid hebben.

Negatieve beslissing

Dit rapport bevat de negatieve beslissingen die door de DVZ genomen werden. BZ is niet gemachtigd om een visum te weigeren.

Naaste familie van een EU-burger (artikel 40bis)

Echtgenoot / Wettelijke partner / Bloedverwant in neergaande lijn beneden de leeftijd van 21 jaar of ten laste / Bloedverwant in opgaande lijn die ten laste is, die een onderdaan van een staat van de Europese Unie of een geassocieerde staat wenst te begeleiden of te vervoegen, met toepassing van de richtlijn 2004/38/EG.

Verre familie van een EU-burger (artikel 47/1)

Ander familielid (feitelijke partner, persoon ten laste of persoon die deel uitmaakt van het gezin) die een onderdaan van een staat van de Europese Unie of een geassocieerde staat wenst te begeleiden of te vervoegen, met toepassing van de richtlijn 2004/38/EG.

GH

Onder GH verstaat men een gezinshereniging.

GH met een Belg (artikel 40ter)

Onder GH met een Belg (artikel 40 ter) verstaat men een gezinshereniging met een Belg die zijn recht op vrij verkeer niet uitoefent of niet heeft uitgeoefend.

GH met een Brit die een begunstigde is van het terugtrekkingsakkoord

Echtgenoot / Partner / Bloedverwant in neergaande lijn beneden de leeftijd van 21 jaar of ten laste / Bloedverwant in opgaande lijn die ten laste is, die een Brit die houder is van een M- of M+-kaart wenst te begeleiden of te vervoegen.

Humanitaire redenen / Uitgebreide GH (artikel 9)

Persoon die deel uitmaakt van een gezinscel, maar geen recht heeft op gezinshereniging (meerderjarig kind, ouder van een Belg of van een vreemdeling die meerderjarig is en wettelijk in België verblijft, ver familielid, enz.).

Mobiliteit / Onderzoeker (Student)

Motief dat een verplaatsing beschrijft met het oog op onderzoek (studies), in het kader van een programma van de Europese Unie of een multilateraal programma met mobiliteitsmaatregelen of een overeenkomst tussen twee of meer instellingen voor hoger onderwijs, wanneer België het eerste Europese gastland is.

Motief

Motief van de reis dat door de post werd geregistreerd op basis van het visumaanvraagformulier.

Motiefgroep

Voor de aanvragen visum D werden bepaalde motieven gegroepeerd:

- familiale migratie die de volgende motieven omvat: adoptie, GH artikel 10, GH met een vreemdeling met onbepaald verblijf (artikel 10), GH met een vluchteling / begunstigde van een subsidiaire bescherming (artikel 10), GH met een vreemdeling met beperkt verblijf (artikel 10bis, §2), GH met een student (artikel 10bis, §1), GH artikel 40 en GH met een Belg (artikel 40ter);
- academische migratie die de volgende motieven omvat: hogere studies openbare instelling (artikel 58), opleiding in een privé instelling (artikel 9), uitwisseling studenten (secundair onderwijs) en mobiliteit / student;
- economische migratie die de volgende motieven omvat: journalistiek, onderzoek, mobiliteit / onderzoeker, stage / opleiding, zelfstandig werk, seizoenarbeid, bezoldigde arbeid en vrijwilligerswerk (EVS of ander);
- culturele migratie die de volgende motieven omvat: activiteit van religieuze of filosofische aard, au pair en werkvakantieprogramma;
- humanitaire migratie die de volgende motieven omvat: humanitaire redenen (divers), hervestiging, humanitaire redenen / uitgebreide GH (artikel 9) en humanitaire redenen / overdracht van een kind (voogdij, kefala). Vóór juni 2021 vormden deze motieven slechts één enkel motief, namelijk « humanitair ». Dit 'oud' motief komt echter in enkele gevallen nog uitzonderlijk voor na juni 2021 ;
- andere migratie die de volgende motieven omvat: officiële reis, rentenier, terugkeer en onbepaald of incoherent motief.

Onbepaald of incoherent motief

Dit motief groepeert de visa D met een onbepaald of incoherent motief:

- onbepaald wanneer het motief van het visum ontbreekt (het motief van het visum werd niet correct in het systeem ingevoerd);
- incoherent wanneer het motief van het visum niet coherent is met betrekking tot het visumtype.

Nationaliteit

De nationaliteit is het land waarvan de persoon de nationaliteit bezit op het moment van het indienen van de visumaanvraag.

Plaats van indiening

De plaats van indiening van de aanvraag is de post waarbij de visumaanvraag werd ingediend.

Deze post is een Belgische ambassade of consulaat in het buitenland (hernomen met de term "buitenland" als plaats van indiening) of een Belgische post aan de buitengrenzen van de Schengenruimte (hernomen met de term "buitengrenzen" als plaats van indiening).

Transit

Niet te verwarren met een luchthaventransitvisum (visum A). Dit motief verwijst naar een kort verblijf met het oog op een doorreis over het grondgebied.

Visa A

Het luchthaventransitvisum maakt het mogelijk om in de internationale transitzone van een Belgische luchthaven op een aansluitende vlucht te wachten. Dit visum maakt het echter niet mogelijk om de Schengenruimte te betreden.

Visa C

Het visum kort verblijf stelt een onderdaan van een derde land, waarvan de onderdanen over een visum moeten beschikken om de buitengrenzen van de Schengenstaten te overschrijden, in staat om de Schengenruimte te betreden en er te verblijven. Een kort verblijf mag niet langer zijn dan 90 dagen binnen elke periode van 180 dagen.

Het rapport bevat zowel de gegevens met betrekking tot de visa C die geldig zijn voor het grondgebied van alle Schengenstaten (eenvormig visum) als de gegevens met betrekking tot de visa die territoriaal beperkt zijn tot België.

Visa D

Het nationaal visum lang verblijf stelt een onderdaan van een derde land in staat om meer dan 90 dagen in België te verblijven.

Vrijwilligerswerk (EVS of ander)

Motief dat een activiteit beschrijft die zonder beloning of verplichting wordt uitgeoefend in het kader van een project van Europees vrijwilligerswerk (EVS) of een ander project.

Zeeman

Vroeger werden zeelieden zowel in de categorie 'Transit' als in de categorie 'Zeeman' opgenomen, maar sinds midden juni 2021 worden ze enkel nog onder het motief 'Zeeman' hernomen.

Dit rapport werd gerealiseerd door de Algemene Directie Dienst Vreemdelingenzaken op 21/12/2023.

Voor elke opmerking, suggestie of bijkomende vraag kan u zich richten tot de Algemene Directie
Dienst Vreemdelingenzaken, Pachecolaan 44 te 1000 Brussel,

Tel.: +32 2 488 80 00
E-mail: statdvzoe@ibz.fgov.be

Het rapport en de bijlagen zijn ook beschikbaar in het Frans en kunnen eveneens geraadpleegd
worden op de website www.dofi.fgov.be waar u ook andere statistische rapporten kunt vinden.

Verantwoordelijke uitgever: Freddy ROOSEMONT,
Pachecolaan 44, 1000 Brussel