

► VREEMDELINGENKAARTEN EN VERBLIJFSDOCUMENTEN

Jaarlijkse statistieken, 2022

Voorwoord

Dit rapport heeft tot doel de statistische gegevens die door de Dienst Vreemdelingenzaken (DVZ) met betrekking tot de vreemdelingenkaarten en verblijfsdocumenten geproduceerd worden te verzamelen, te presenteren en vorm te geven, en dit met name krachtens artikel 6 van verordening (EG) nr. 862/2007 betreffende communautaire statistieken over migratie en internationale bescherming.

Het eerste deel heeft betrekking op de vreemdelingen die op 01/01/2023 over een geldige kaart of een geldig verblijfsdocument beschikken. Dankzij deze statistieken kent men het aantal en de kenmerken van de vreemdelingen die op deze datum een wettelijk en langdurig verblijf (drie maanden of meer) in het Rijk hadden.

Het tweede deel heeft betrekking op de eerste vreemdelingenkaarten en verblijfsdocumenten die in 2022 afgegeven werden, namelijk de eerste vreemdelingenkaarten en verblijfsdocumenten die, enerzijds, afgegeven werden aan de vreemdelingen die in het Rijk aangekomen zijn en, anderzijds, de eerste vreemdelingenkaarten en verblijfsdocumenten die afgegeven werden aan de vreemdelingen die in het Rijk geboren werden. Dankzij deze statistieken kent men de kenmerken van deze personen, die geïmmigreerd zijn of in België geboren werden, op het moment waarop ze hun eerste verblijfskaart of verblijfsdocument bekomen hebben.

Het derde deel presenteert de algemene methodologie die gebruikt wordt om deze statistieken te produceren, met name de bronnen, de definities, de moeilijkheden waarmee men geconfronteerd wordt. Als bijlage vindt u bijkomende gedetailleerde tabellen met alle nationaliteiten.

Inhoudsopgave

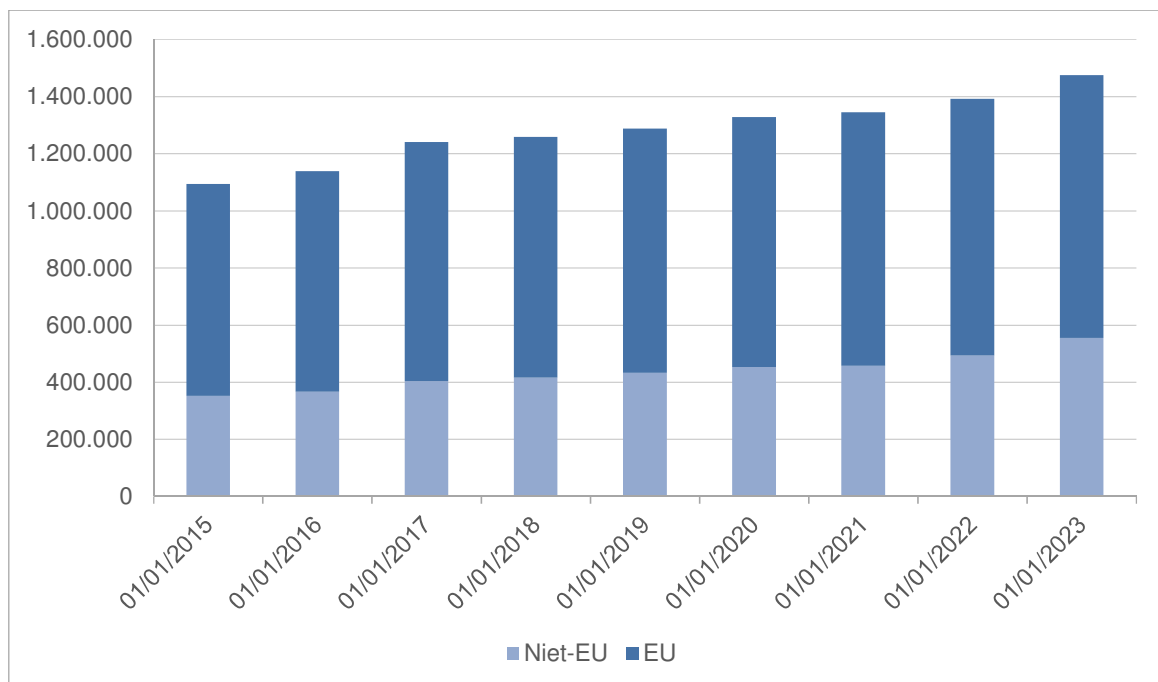
Voorwoord	1
1. Statistieken met betrekking tot de vreemdelingen die op een referentiedatum over een geldige kaart of een geldig verblijfsdocument beschikken	3
2. Statistieken met betrekking tot de eerste kaarten of verblijfsdocumenten met een geldigheidsduur van tenminste drie maanden die afgegeven werden aan personen van vreemde nationaliteit	18
2.1. Statistieken met betrekking tot de eerste kaarten of verblijfsdocumenten met een geldigheidsduur van tenminste drie maanden die afgegeven werden aan personen van vreemde nationaliteit (totaal)	18
2.2. Statistieken met betrekking tot de eerste kaarten of verblijfsdocumenten met een geldigheidsduur van tenminste drie maanden die afgegeven werden aan personen van vreemde nationaliteit die in het buitenland geboren werden (immigranten)	27
2.3. Statistieken met betrekking tot de eerste kaarten of verblijfsdocumenten met een geldigheidsduur van tenminste drie maanden die afgegeven werden aan personen van vreemde nationaliteit die in België geboren werden	35
3. Methodologie	43
3.1. Wettelijk kader	43
3.2. Bronnen	43
3.3. Eenheid van telling	43
3.4. Definities en beschikbare tabellen	43
3.5. Evaluatie van de kwaliteit	45
3.6. Elementen van de toelichting van de verschillen met andere statistieken	49
3.7. Verklarende woordenlijst	49

1. Statistieken met betrekking tot de vreemdelingen die op een referentiedatum over een geldige kaart of een geldig verblijfsdocument beschikken

Tabel 1.1. Personen van vreemde nationaliteit die over een geldige kaart of een geldig verblijfsdocument beschikken, per referentiedatum en per nationaliteitengroep, 01/01/2015-01/01/2023

Referentiedatum	Niet-EU	EU	Totaal
01/01/2015	351.655	742.254	1.093.909
01/01/2016	366.790	771.891	1.138.681
01/01/2017	403.001	838.308	1.241.309
01/01/2018	415.998	843.093	1.259.091
01/01/2019	433.009	855.391	1.288.400
01/01/2020	452.249	876.408	1.328.657
01/01/2021	457.426	888.105	1.345.531
01/01/2022	492.888	898.760	1.391.648
01/01/2023	555.136	920.326	1.475.462

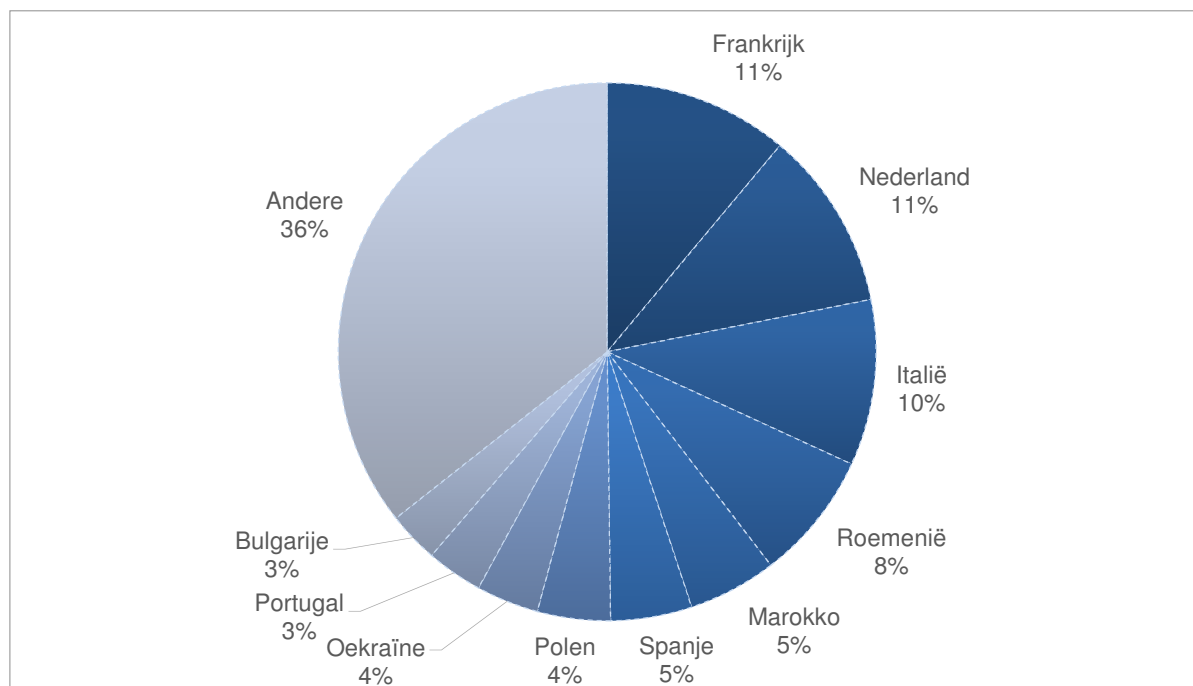
Grafiek 1.1. Personen van vreemde nationaliteit die over een geldige kaart of een geldig verblijfsdocument beschikken, per referentiedatum en per nationaliteitengroep, 01/01/2015-01/01/2023



Tabel 1.2. Personen van vreemde nationaliteit die over een geldige kaart of een geldig verblijfsdocument beschikken, per nationaliteit (tien meest voorkomende op 01/01/2023) en per referentiedatum, 01/01/2015-01/01/2023

Nationaliteit	01/01/2015	01/01/2016	01/01/2017	01/01/2018	01/01/2019	01/01/2020	01/01/2021	01/01/2022	01/01/2023
Frankrijk	133.119	138.071	151.367	151.088	152.292	154.954	157.009	161.359	163.789
Nederland	130.328	133.482	146.156	146.068	147.622	150.217	152.056	156.293	159.088
Italië	142.889	146.180	150.222	148.940	148.169	147.209	145.737	147.265	147.180
Roemenië	55.502	62.264	74.051	79.792	86.792	95.970	101.020	106.890	114.105
Marokko	74.544	75.828	77.860	76.217	75.679	76.838	76.001	78.270	78.510
Spanje	53.286	55.488	59.737	60.324	61.169	63.383	65.126	68.658	72.101
Polen	59.234	61.552	67.171	66.738	66.380	66.251	65.331	65.171	64.794
Oekraïne	3.853	4.116	4.304	4.374	4.625	5.024	5.214	5.673	55.396
Portugal	37.673	39.476	43.206	43.573	44.102	45.362	46.163	48.386	49.993
Bulgarije	24.226	26.622	30.315	32.037	34.200	37.573	39.884	42.257	45.027
Andere	379.255	395.602	436.920	449.940	467.370	485.876	491.990	511.426	525.479
Totaal	1.093.909	1.138.681	1.241.309	1.259.091	1.288.400	1.328.657	1.345.531	1.391.648	1.475.462

Grafiek 1.2. Personen van vreemde nationaliteit die over een geldige kaart of een geldig verblijfsdocument beschikken, per nationaliteit, 01/01/2023



Tabel 1.3. Personen van vreemde nationaliteit die de nationaliteit van een EU-land bezitten en die over een geldige kaart of een geldig verblijfsdocument beschikken, per nationaliteit (tien meest voorkomende op 01/01/2023) en per referentiedatum, 01/01/2015-01/01/2023

Nationaliteit	01/01/2015	01/01/2016	01/01/2017	01/01/2018	01/01/2019	01/01/2020	01/01/2021	01/01/2022	01/01/2023
Frankrijk	133.119	138.071	151.367	151.088	152.292	154.954	157.009	161.359	163.789
Nederland	130.328	133.482	146.156	146.068	147.622	150.217	152.056	156.293	159.088
Italië	142.889	146.180	150.222	148.940	148.169	147.209	145.737	147.265	147.180
Roemenië	55.502	62.264	74.051	79.792	86.792	95.970	101.020	106.890	114.105
Spanje	53.286	55.488	59.737	60.324	61.169	63.383	65.126	68.658	72.101
Polen	59.234	61.552	67.171	66.738	66.380	66.251	65.331	65.171	64.794
Portugal	37.673	39.476	43.206	43.573	44.102	45.362	46.163	48.386	49.993
Bulgarije	24.226	26.622	30.315	32.037	34.200	37.573	39.884	42.257	45.027
Duitsland	34.005	34.559	36.742	36.194	36.298	36.438	36.586	37.374	37.680
Griekenland	14.382	15.078	15.918	16.255	16.558	16.875	16.866	17.345	17.710
Andere	57.610	59.119	63.423	62.084	61.809	62.176	62.327	47.762	48.859
Totaal	742.254	771.891	838.308	843.093	855.391	876.408	888.105	898.760	920.326

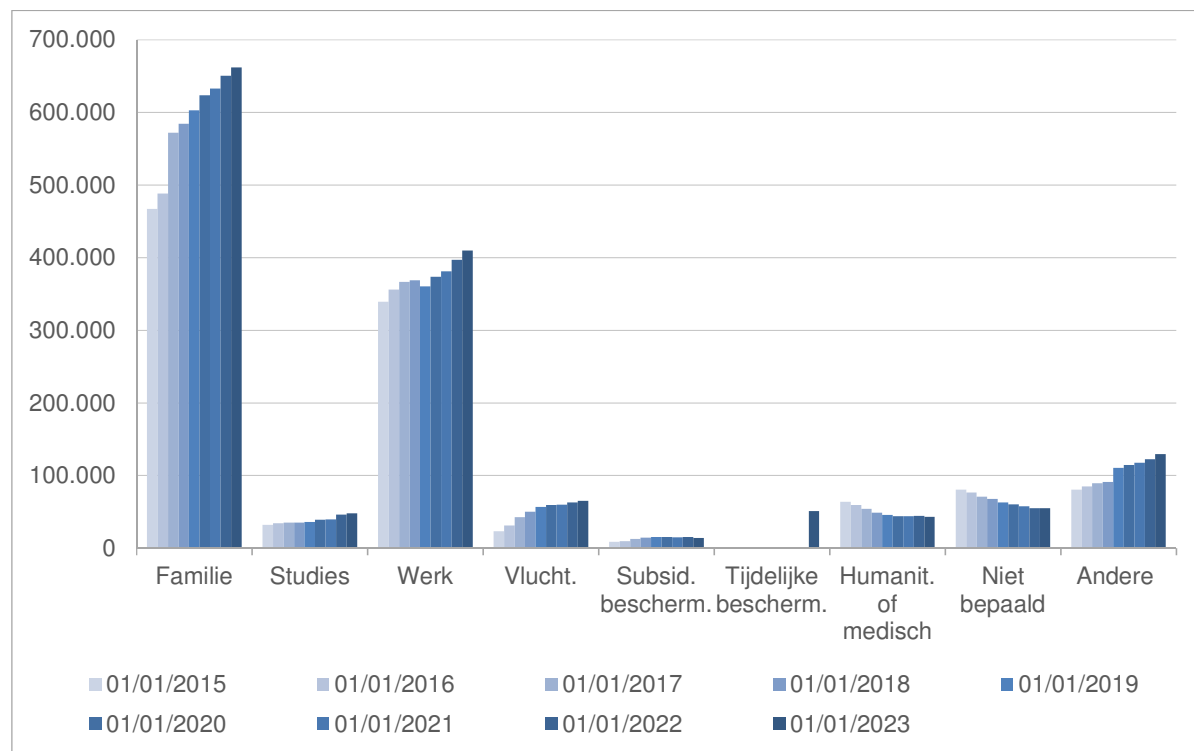
Tabel 1.4. Personen van vreemde nationaliteit die niet de nationaliteit van een EU-land bezitten en die over een geldige kaart of een geldig verblijfsdocument beschikken, per nationaliteit (tien meest voorkomende op 01/01/2023) en per referentiedatum, 01/01/2015-01/01/2023

Nationaliteit	01/01/2015	01/01/2016	01/01/2017	01/01/2018	01/01/2019	01/01/2020	01/01/2021	01/01/2022	01/01/2023
Marokko	74.544	75.828	77.860	76.217	75.679	76.838	76.001	78.270	78.510
Oekraïne	3.853	4.116	4.304	4.374	4.625	5.024	5.214	5.673	55.396
Turkije	33.825	34.095	34.458	34.323	34.660	35.568	35.782	37.733	38.979
Syrië	5.290	9.193	18.904	24.929	27.959	29.129	29.070	29.536	28.834
Onbepaald	8.001	7.433	12.390	15.936	19.644	22.518	25.622	21.852	22.696
Afghanistan	7.922	9.360	11.147	13.939	16.156	17.518	17.649	19.233	20.860
Congo (DR)	18.564	18.928	20.499	20.563	20.615	20.476	20.197	20.700	20.413
India	8.668	9.506	10.538	11.202	12.386	13.871	14.286	15.940	17.442
Kameroen	8.926	9.473	10.508	10.845	11.281	11.947	12.146	13.856	14.122
Verenigd Koninkrijk	14.780	13.787
Andere	182.062	188.858	202.393	203.670	210.004	219.360	221.459	235.315	244.097
Totaal	351.655	366.790	403.001	415.998	433.009	452.249	457.426	492.888	555.136

Tabel 1.5. Personen van vreemde nationaliteit die over een geldige kaart of een geldig verblijfsdocument beschikken, per referentiedatum en per reden van verblijf, 01/01/2015-01/01/2023

Referentie- datum	Familie	Studies	Werk	Vluchteling	Subsidiare bescherming	Tijdelijke bescherming	Humanitair of medisch	Niet bepaald	Andere	Totaal
01/01/2015	466.977	31.913	339.148	23.184	8.359	0	63.513	80.512	80.303	1.093.909
01/01/2016	488.031	34.202	355.914	30.856	9.476	0	59.135	76.533	84.534	1.138.681
01/01/2017	571.729	34.973	366.316	42.365	12.259	0	53.945	70.629	89.093	1.241.309
01/01/2018	584.210	35.064	368.868	49.920	14.365	0	48.474	67.314	90.876	1.259.091
01/01/2019	602.866	35.708	360.105	56.538	15.223	0	45.360	62.513	110.087	1.288.400
01/01/2020	623.536	39.031	373.485	59.348	15.192	0	43.920	59.934	114.211	1.328.657
01/01/2021	632.791	39.111	380.939	59.414	14.830	0	43.679	57.243	117.524	1.345.531
01/01/2022	650.263	45.713	396.734	62.643	15.043	0	44.204	54.716	122.332	1.391.648
01/01/2023	661.934	47.690	409.657	64.778	13.792	50.679	42.918	54.917	129.097	1.475.462

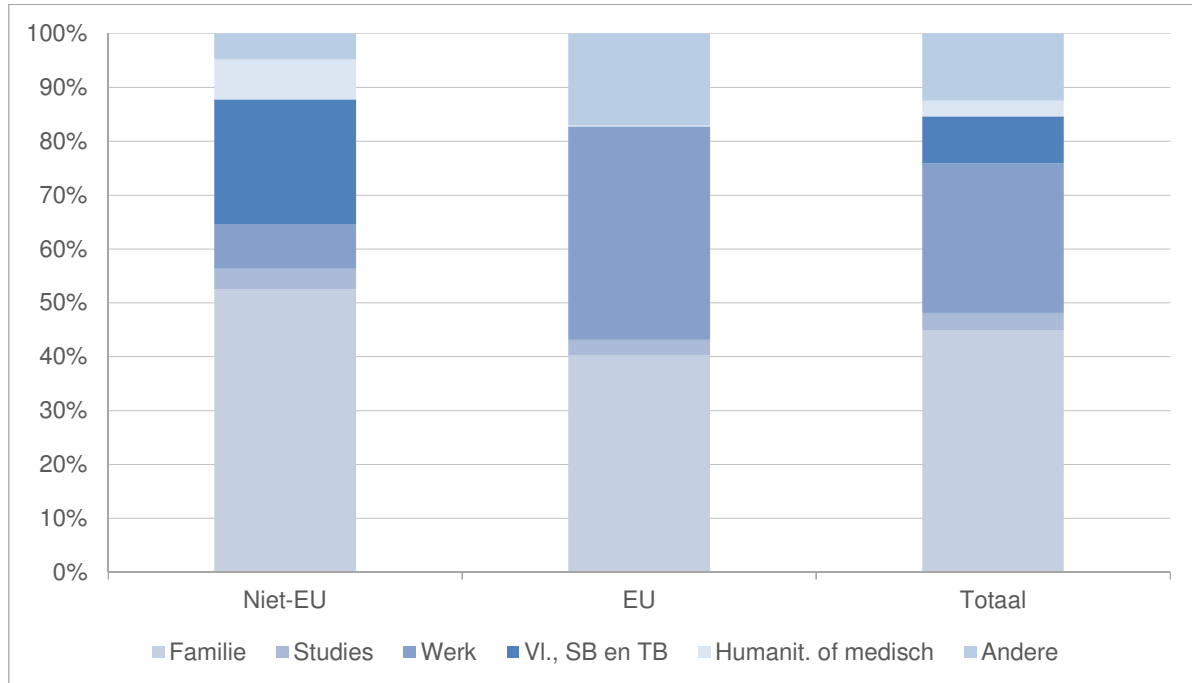
Grafiek 1.3. Personen van vreemde nationaliteit die over een geldige kaart of een geldig verblijfsdocument beschikken, per reden van verblijf en per referentiedatum, 01/01/2015-01/01/2023



Tabel 1.6. Personen van vreemde nationaliteit die over een geldige kaart of een geldig verblijfsdocument beschikken, per referentiedatum, per nationaliteitengroep en per reden van verblijf, 01/01/2015-01/01/2023

Referentie- datum	Familie	Studies	Werk	Vluchteling	Subsidiare bescherming	Tijdelijke bescherming	Humanitair of medisch	Niet bepaald	Andere	Totaal	
01/01/2015	Niet-EU	193.521	12.104	28.565	23.044	8.343	0	61.253	20.074	4.751	351.655
	EU	273.456	19.809	310.583	140	16	0	2.260	60.438	75.552	742.254
	Totaal	466.977	31.913	339.148	23.184	8.359	0	63.513	80.512	80.303	1.093.909
01/01/2016	Niet-EU	204.223	12.828	28.768	30.716	9.460	0	56.929	18.823	5.043	366.790
	EU	283.808	21.374	327.146	140	16	0	2.206	57.710	79.491	771.891
	Totaal	488.031	34.202	355.914	30.856	9.476	0	59.135	76.533	84.534	1.138.681
01/01/2017	Niet-EU	231.505	12.946	29.105	42.237	12.239	0	51.751	17.698	5.520	403.001
	EU	340.224	22.027	337.211	128	20	0	2.194	52.931	83.573	838.308
	Totaal	571.729	34.973	366.316	42.365	12.259	0	53.945	70.629	89.093	1.241.309
01/01/2018	Niet-EU	240.804	12.708	29.023	49.785	14.347	0	46.362	17.142	5.827	415.998
	EU	343.406	22.356	339.845	135	18	0	2.112	50.172	85.049	843.093
	Totaal	584.210	35.064	368.868	49.920	14.365	0	48.474	67.314	90.876	1.259.091
01/01/2019	Niet-EU	253.851	12.806	28.704	56.411	15.204	0	43.366	15.177	7.490	433.009
	EU	349.015	22.902	331.401	127	19	0	1.994	47.336	102.597	855.391
	Totaal	602.866	35.708	360.105	56.538	15.223	0	45.360	62.513	110.087	1.288.400
01/01/2020	Niet-EU	267.274	15.078	30.394	59.234	15.174	0	42.035	15.190	7.870	452.249
	EU	356.262	23.953	343.091	114	18	0	1.885	44.744	106.341	876.408
	Totaal	623.536	39.031	373.485	59.348	15.192	0	43.920	59.934	114.211	1.328.657
01/01/2021	Niet-EU	273.670	14.141	31.475	59.307	14.814	0	41.853	14.343	7.823	457.426
	EU	359.121	24.970	349.464	107	16	0	1.826	42.900	109.701	888.105
	Totaal	632.791	39.111	380.939	59.414	14.830	0	43.679	57.243	117.524	1.345.531
01/01/2022	Niet-EU	286.294	20.065	42.303	62.534	15.027	0	42.378	13.793	10.494	492.888
	EU	363.969	25.648	354.431	109	16	0	1.826	40.923	111.838	898.760
	Totaal	650.263	45.713	396.734	62.643	15.043	0	44.204	54.716	122.332	1.391.648
01/01/2023	Niet-EU	291.640	20.945	45.539	64.672	13.777	50.679	41.113	15.337	11.434	555.136
	EU	370.294	26.745	364.118	106	15	0	1.805	39.580	117.663	920.326
	Totaal	661.934	47.690	409.657	64.778	13.792	50.679	42.918	54.917	129.097	1.475.462

Grafiek 1.4. Personen van vreemde nationaliteit die over een geldige kaart of een geldig verblijfsdocument beschikken, per nationaliteitengroep en per reden van verblijf, 01/01/2023¹



Tabel 1.7. Personen van vreemde nationaliteit die over een geldige kaart of een geldig verblijfsdocument beschikken, per nationaliteit en per reden van verblijf, 01/01/2023

Nationaliteit	Familie	Studies	Werk	Vluchteling	Subsidiare bescherming	Tijdelijke bescherming	Humanitair of medisch	Niet bepaald	Andere	Totaal
Frankrijk	52.233	12.408	61.414	1	0	0	39	8.154	29.540	163.789
Nederland	65.561	2.489	54.604	3	5	0	36	3.454	32.936	159.088
Italië	66.247	3.053	46.638	2	1	0	30	17.267	13.942	147.180
Roemenië	47.982	908	57.896	22	1	0	638	741	5.917	114.105
Marokko	61.599	1.933	3.964	172	11	52	3.996	5.879	904	78.510
Spanje	33.403	2.230	26.431	2	0	0	14	3.528	6.493	72.101
Polen	25.964	673	33.341	40	1	0	236	1.077	3.462	64.794
Oekraïne	4.248	73	556	203	59	49.424	711	79	43	55.396
Portugal	20.471	702	21.861	0	1	0	20	1.915	5.023	49.993
Bulgarije	22.254	359	19.320	13	0	0	347	262	2.472	45.027
Andere	261.972	22.862	83.632	64.320	13.713	1.203	36.851	12.561	28.365	525.479
Totaal	661.934	47.690	409.657	64.778	13.792	50.679	42.918	54.917	129.097	1.475.462

¹ Vl.: Vluchteling, SB: Subsidiare bescherming en TB: Tijdelijke bescherming

Tabel 1.8. Personen van vreemde nationaliteit die de nationaliteit van een EU-land bezitten en die over een geldige kaart of een geldig verblijfsdocument beschikken, per nationaliteit en per reden van verblijf, 01/01/2023

Nationaliteit	Familie	Studies	Werk	Vluchteling	Subsidiaire bescherming	Humanitair of medisch	Niet bepaald	Andere	Totaal
Frankrijk	52.233	12.408	61.414	1	0	39	8.154	29.540	163.789
Nederland	65.561	2.489	54.604	3	5	36	3.454	32.936	159.088
Italië	66.247	3.053	46.638	2	1	30	17.267	13.942	147.180
Roemenië	47.982	908	57.896	22	1	638	741	5.917	114.105
Spanje	33.403	2.230	26.431	2	0	14	3.528	6.493	72.101
Polen	25.964	673	33.341	40	1	236	1.077	3.462	64.794
Portugal	20.471	702	21.861	0	1	20	1.915	5.023	49.993
Bulgarije	22.254	359	19.320	13	0	347	262	2.472	45.027
Duitsland	12.515	969	12.335	1	1	10	1.091	10.758	37.680
Griekenland	5.916	879	7.888	2	0	0	1.247	1.778	17.710
Andere	17.748	2.075	22.390	20	5	435	844	5.342	48.859
Totaal	370.294	26.745	364.118	106	15	1.805	39.580	117.663	920.326

Tabel 1.9. Personen van vreemde nationaliteit die niet de nationaliteit van een EU-land bezitten en die over een geldige kaart of een geldig verblijfsdocument beschikken, per nationaliteit en per reden van verblijf, 01/01/2023

Nationaliteit	Familie	Studies	Werk	Vluchteling	Subsidiaire bescherming	Tijdelijke bescherming	Humanitair of medisch	Niet bepaald	Andere	Totaal
Marokko	61.599	1.933	3.964	172	11	52	3.996	5.879	904	78.510
Oekraïne	4.248	73	556	203	59	49.424	711	79	43	55.396
Turkije	25.708	738	4.360	3.055	8	48	1.695	2.812	555	38.979
Syrië	6.560	36	89	17.394	3.974	27	221	49	484	28.834
Onbepaald	18.100	7	234	2.940	163	145	893	150	64	22.696
Afghanistan	7.246	8	27	6.317	5.283	95	339	42	1.503	20.860
Congo (DR)	11.523	827	670	1.430	107	32	4.859	555	410	20.413
India	9.250	970	6.574	19	0	4	320	64	241	17.442
Kameroen	7.807	3.699	764	615	47	30	833	177	150	14.122
Verenigd Koninkrijk	4.410	425	6.574	0	0	2	15	331	2.030	13.787
Andere	135.189	12.229	21.727	32.527	4.125	820	27.231	5.199	5.050	244.097
Totaal	291.640	20.945	45.539	64.672	13.777	50.679	41.113	15.337	11.434	555.136

Tabel 1.10 Personen van vreemde nationaliteit die over een geldige kaart of een geldig verblijfsdocument beschikken, per register van inschrijving en per referentiedatum, 01/01/2015-01/01/2023

Register	01/01/2015	01/01/2016	01/01/2017	01/01/2018	01/01/2019	01/01/2020	01/01/2021	01/01/2022	01/01/2023
Bevolkingsregister	524.490	536.713	563.211	578.586	582.023	585.997	589.611	620.574	619.063
Vreemdelingenregister	523.624	556.684	626.607	633.697	656.989	694.878	707.593	730.608	817.838
Europese instellingen	28.211	27.648	27.571	19.106	14.618	11.069	8.356	6.031	4.611
Vreemdelingen KB 30/10/1991	13.159	13.255	15.355	20.409	22.283	22.768	23.013	24.361	23.061
Andere	4.425	4.381	8.565	7.293	12.487	13.945	16.958	10.074	10.889
Totaal	1.093.909	1.138.681	1.241.309	1.259.091	1.288.400	1.328.657	1.345.531	1.391.648	1.475.462

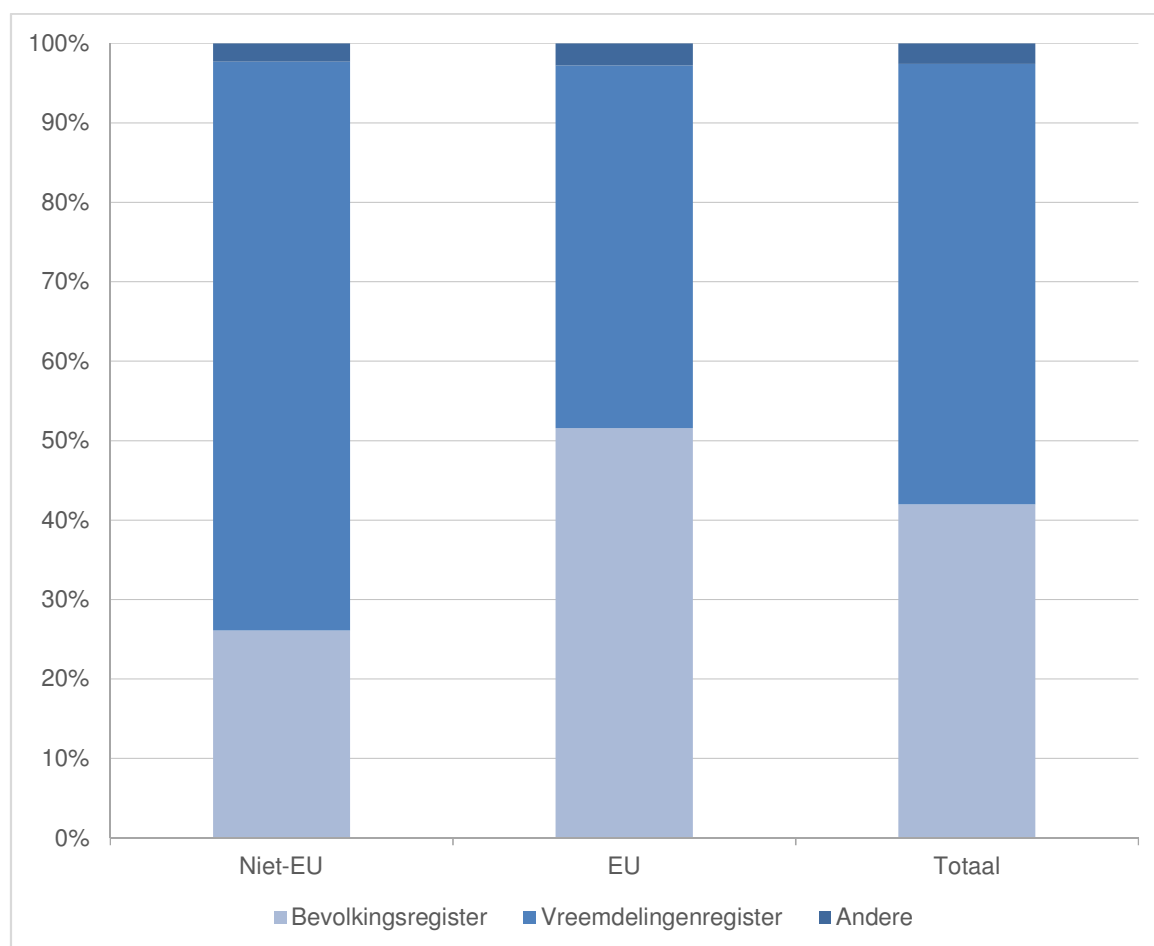
Tabel 1.11. Personen van vreemde nationaliteit die over een geldige kaart of een geldig verblijfsdocument beschikken, per register van inschrijving, per referentiedatum en per nationaliteitengroep, 01/01/2015-01/01/2023

Register	01/01/2015			01/01/2016			01/01/2017		
	Niet-EU	EU	Totaal	Niet-EU	EU	Totaal	Niet-EU	EU	Totaal
Bevolkingsregister	97.370	427.120	524.490	102.054	434.659	536.713	110.517	452.694	563.211
Vreemdelingenregister	247.715	275.909	523.624	258.030	298.654	556.684	283.521	343.086	626.607
Europese instellingen	321	27.890	28.211	324	27.324	27.648	356	27.215	27.571
Vreemdelingen KB 30/10/1991	4.994	8.165	13.159	4.995	8.260	13.255	5.643	9.712	15.355
Andere	1.255	3.170	4.425	1.387	2.994	4.381	2.964	5.601	8.565
Totaal	351.655	742.254	1.093.909	366.790	771.891	1.138.681	403.001	838.308	1.241.309

Register	01/01/2018			01/01/2019			01/01/2020		
	Niet-EU	EU	Totaal	Niet-EU	EU	Totaal	Niet-EU	EU	Totaal
Bevolkingsregister	117.492	461.094	578.586	119.969	462.054	582.023	123.242	462.755	585.997
Vreemdelingenregister	289.285	344.412	633.697	301.153	355.836	656.989	316.302	378.576	694.878
Europese instellingen	297	18.809	19.106	275	14.343	14.618	232	10.837	11.069
Vreemdelingen KB 30/10/1991	5.964	14.445	20.409	6.142	16.141	22.283	6.167	16.601	22.768
Andere	2.960	4.333	7.293	5.470	7.017	12.487	6.306	7.639	13.945
Totaal	415.998	843.093	1.259.091	433.009	855.391	1.288.400	452.249	876.408	1.328.657

Register	01/01/2021			01/01/2022			01/01/2023		
	Niet-EU	EU	Totaal	Niet-EU	EU	Totaal	Niet-EU	EU	Totaal
Bevolkingsregister	127.711	461.900	589.611	146.317	474.257	620.574	144.783	474.280	619.063
Vreemdelingenregister	315.479	392.114	707.593	334.233	396.375	730.608	397.548	420.290	817.838
Europese instellingen	194	8.162	8.356	224	5.807	6.031	191	4.420	4.611
Vreemdelingen KB 30/10/1991	6.142	16.871	23.013	7.935	16.426	24.361	8.017	15.044	23.061
Andere	7.900	9.058	16.958	4.179	5.895	10.074	4.597	6.292	10.889
Totaal	457.426	888.105	1.345.531	492.888	898.760	1.391.648	555.136	920.326	1.475.462

Grafiek 1.5. Personen van vreemde nationaliteit die over een geldige kaart of een geldig verblijfsdocument beschikken, per nationaliteitengroep en per register van inschrijving, 01/01/2023



Tabel 1.12. Personen van vreemde nationaliteit die over een geldige kaart of een geldig verblijfsdocument beschikken, per type document en per referentiedatum, 01/01/2015-01/01/2023

Type document	01/01/2015	01/01/2016	01/01/2017	01/01/2018	01/01/2019	01/01/2020	01/01/2021	01/01/2022	01/01/2023
A-kaart	45.274	48.125	53.980	65.363	76.671	88.231	91.722	96.239	138.900
B-kaart	89.096	91.414	91.691	83.259	77.254	71.283	66.951	70.509	71.973
C/K-kaart	46.671	47.732	48.613	47.698	46.384	45.521	45.285	47.210	46.152
D/L-kaart	162	312	608	1.049	1.387	1.895	2.560	3.152	3.869
E/EU-kaart	238.326	261.294	277.439	284.812	298.069	317.508	330.075	332.964	352.472
E+/EU+-kaart	399.353	408.243	413.055	413.243	415.649	418.955	420.573	430.093	433.702
F-kaart	75.087	79.235	80.912	81.977	84.684	87.857	88.033	89.773	90.613
F+-kaart	41.888	44.962	48.101	50.014	53.366	58.002	62.416	68.889	71.825
H-kaart	0	0	53	74	121	184	212	287	335
M-kaart	0	0	0	0	0	0	0	9.521	10.418
AI	8.237	7.737	8.381	8.533	8.042	8.690	6.435	8.401	9.325
Doc. kind	102.773	103.576	173.774	180.888	188.766	196.060	199.884	187.892	199.784
Speciale kaart	45.781	45.202	43.977	41.286	36.577	32.712	29.672	29.891	26.823
Andere	1.261	849	725	895	1.430	1.759	1.713	16.827	19.271
Totaal	1.093.909	1.138.681	1.241.309	1.259.091	1.288.400	1.328.657	1.345.531	1.391.648	1.475.462

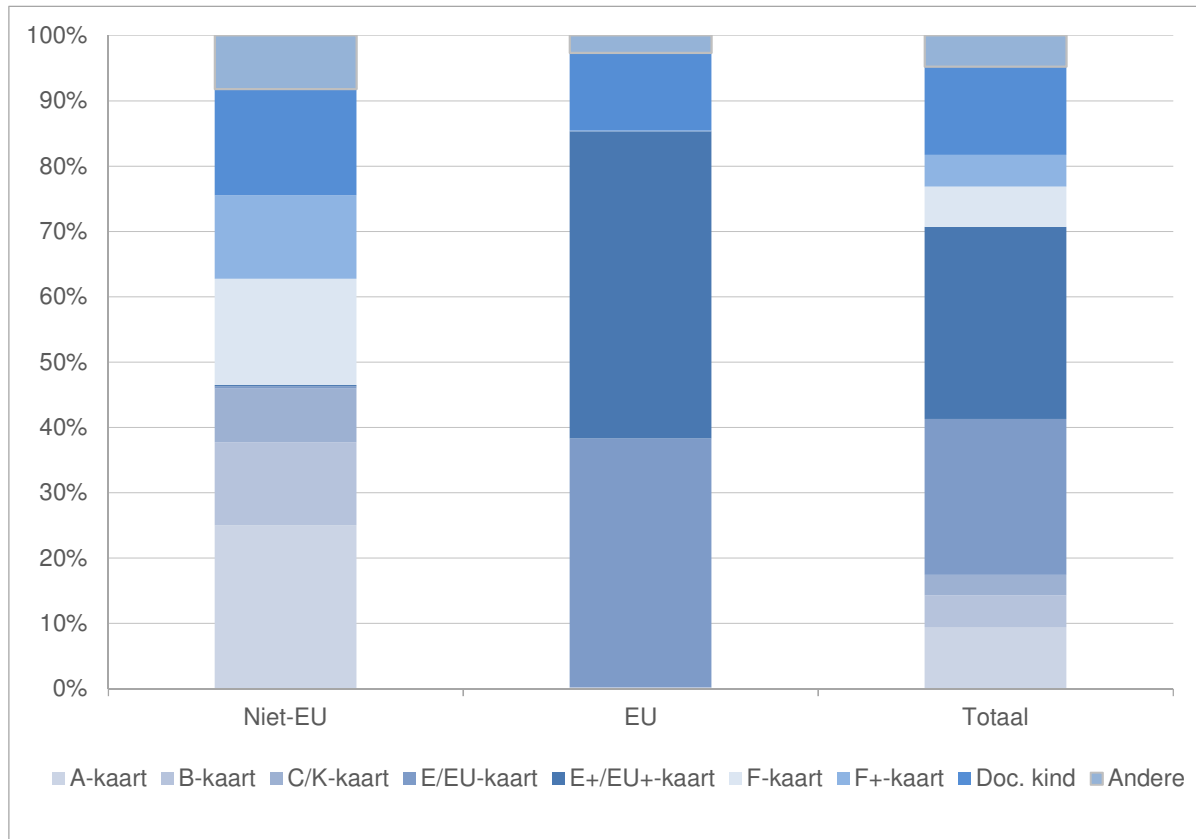
Tabel 1.13. Personen van vreemde nationaliteit die over een geldige kaart of een geldig verblijfsdocument beschikken, per type document, per referentiedatum en per nationaliteitengroep, 01/01/2015-01/01/2023

Type document	01/01/2015			01/01/2016			01/01/2017		
	Niet-EU	EU	Totaal	Niet-EU	EU	Totaal	Niet-EU	EU	Totaal
A-kaart	45.143	131	45.274	48.026	99	48.125	53.887	93	53.980
B-kaart	86.837	2.259	89.096	89.301	2.113	91.414	89.761	1.930	91.691
C/K-kaart	46.149	522	46.671	47.253	479	47.732	48.149	464	48.613
D/L-kaart	128	34	162	290	22	312	597	11	608
E/EU-kaart	455	237.871	238.326	470	260.824	261.294	618	276.821	277.439
E+/EU+-kaart	442	398.911	399.353	362	407.881	408.243	441	412.614	413.055
F-kaart	74.506	581	75.087	78.787	448	79.235	80.454	458	80.912
F+-kaart	40.820	1.068	41.888	44.071	891	44.962	47.282	819	48.101
H-kaart	0	0	0	0	0	0	53	0	53
M-kaart	0	0	0	0	0	0	0	0	0
AI	8.185	52	8.237	7.703	34	7.737	8.340	41	8.381
Doc. kind	41.100	61.673	102.773	43.248	60.328	103.576	66.308	107.466	173.774
Speciale kaart	6.722	39.059	45.781	6.511	38.691	45.202	6.443	37.534	43.977
Andere	1.168	93	1.261	768	81	849	668	57	725
Totaal	351.655	742.254	1.093.909	366.790	771.891	1.138.681	403.001	838.308	1.241.309

Type document	01/01/2018			01/01/2019			01/01/2020		
	Niet-EU	EU	Totaal	Niet-EU	EU	Totaal	Niet-EU	EU	Totaal
A-kaart	65.257	106	65.363	76.567	104	76.671	88.149	82	88.231
B-kaart	81.455	1.804	83.259	75.604	1.650	77.254	69.774	1.509	71.283
C/K-kaart	47.227	471	47.698	45.925	459	46.384	45.104	417	45.521
D/L-kaart	1.043	6	1.049	1.381	6	1.387	1.891	4	1.895
E/EU-kaart	827	283.985	284.812	1.002	297.067	298.069	1.202	316.306	317.508
E+/EU+-kaart	561	412.682	413.243	599	415.050	415.649	654	418.301	418.955
F-kaart	81.533	444	81.977	84.297	387	84.684	87.507	350	87.857
F+-kaart	49.256	758	50.014	52.639	727	53.366	57.327	675	58.002
H-kaart	74	0	74	121	0	121	184	0	184
M-kaart	0	0	0	0	0	0	0	0	0
AI	8.486	47	8.533	7.990	52	8.042	8.651	39	8.690
Doc. kind	72.998	107.890	180.888	79.134	109.632	188.766	83.820	112.240	196.060
Speciale kaart	6.435	34.851	41.286	6.369	30.208	36.577	6.267	26.445	32.712
Andere	846	49	895	1.381	49	1.430	1.719	40	1.759
Totaal	415.998	843.093	1.259.091	433.009	855.391	1.288.400	452.249	876.408	1.328.657

Type document	01/01/2021			01/01/2022			01/01/2023		
	Niet-EU	EU	Totaal	Niet-EU	EU	Totaal	Niet-EU	EU	Totaal
A-kaart	91.663	59	91.722	96.151	88	96.239	138.822	78	138.900
B-kaart	65.515	1.436	66.951	69.081	1.428	70.509	70.559	1.414	71.973
C/K-kaart	44.878	407	45.285	46.817	393	47.210	45.767	385	46.152
D/L-kaart	2.557	3	2.560	3.133	19	3.152	3.841	28	3.869
E/EU-kaart	1.373	328.702	330.075	2.420	330.544	332.964	1.858	350.614	352.472
E+/EU+-kaart	647	419.926	420.573	1.494	428.599	430.093	938	432.764	433.702
F-kaart	87.723	310	88.033	89.430	343	89.773	90.281	332	90.613
F+-kaart	61.764	652	62.416	68.220	669	68.889	71.211	614	71.825
H-kaart	212	0	212	287	0	287	335	0	335
M-kaart	0	0	0	9.491	30	9.521	10.382	36	10.418
AI	6.396	39	6.435	8.354	47	8.401	9.291	34	9.325
Doc. kind	87.019	112.865	199.884	78.796	109.096	187.892	90.245	109.539	199.784
Speciale kaart	5.998	23.674	29.672	8.006	21.885	29.891	8.037	18.786	26.823
Andere	1.681	32	1.713	11.208	5.619	16.827	13.569	5.702	19.271
Totaal	457.426	888.105	1.345.531	492.888	898.760	1.391.648	555.136	920.326	1.475.462

Grafiek 1.6. Personen van vreemde nationaliteit die over een geldige kaart of een geldig verblijfsdocument beschikken, per nationaliteitengroep en per type document, 01/01/2023



Tabel 1.14. Personen van vreemde nationaliteit die over een geldige kaart of een geldig verblijfsdocument beschikken, per referentiedatum en per geslacht, 01/01/2015-01/01/2023

Referentiedatum	Vrouw	Man	Totaal
01/01/2015	540.473	553.436	1.093.909
01/01/2016	563.060	575.621	1.138.681
01/01/2017	612.356	628.953	1.241.309
01/01/2018	621.025	638.066	1.259.091
01/01/2019	636.239	652.161	1.288.400
01/01/2020	656.520	672.137	1.328.657
01/01/2021	664.791	680.740	1.345.531
01/01/2022	690.334	701.314	1.391.648
01/01/2023	738.514	736.948	1.475.462

Tabel 1.15. Personen van vreemde nationaliteit die over een geldige kaart of een geldig verblijfsdocument beschikken, per referentiedatum, per nationaliteitengroep en per geslacht, 01/01/2015-01/01/2023

Referentiedatum		Vrouw	Man	Totaal
01/01/2015	Niet-EU	177.345	174.310	351.655
	EU	363.128	379.126	742.254
	Totaal	540.473	553.436	1.093.909
01/01/2016	Niet-EU	185.253	181.537	366.790
	EU	377.807	394.084	771.891
	Totaal	563.060	575.621	1.138.681
01/01/2017	Niet-EU	202.348	200.653	403.001
	EU	410.008	428.300	838.308
	Totaal	612.356	628.953	1.241.309
01/01/2018	Niet-EU	209.143	206.855	415.998
	EU	411.882	431.211	843.093
	Totaal	621.025	638.066	1.259.091
01/01/2019	Niet-EU	218.447	214.562	433.009
	EU	417.792	437.599	855.391
	Totaal	636.239	652.161	1.288.400
01/01/2020	Niet-EU	229.280	222.969	452.249
	EU	427.240	449.168	876.408
	Totaal	656.520	672.137	1.328.657
01/01/2021	Niet-EU	232.416	225.010	457.426
	EU	432.375	455.730	888.105
	Totaal	664.791	680.740	1.345.531
01/01/2022	Niet-EU	251.008	241.880	492.888
	EU	439.326	459.434	898.760
	Totaal	690.334	701.314	1.391.648
01/01/2023	Niet-EU	288.915	266.221	555.136
	EU	449.599	470.727	920.326
	Totaal	738.514	736.948	1.475.462

Tabel 1.16. Personen van vreemde nationaliteit die over een geldige kaart of een geldig verblijfsdocument beschikken, per referentiedatum en per geboorteland, 01/01/2015-01/01/2023

Referentiedatum	België	Buitenland	Totaal
01/01/2015	166.671	927.238	1.093.909
01/01/2016	169.151	969.530	1.138.681
01/01/2017	213.221	1.028.088	1.241.309
01/01/2018	218.175	1.040.916	1.259.091
01/01/2019	223.796	1.064.604	1.288.400
01/01/2020	228.503	1.100.154	1.328.657
01/01/2021	233.996	1.111.535	1.345.531
01/01/2022	230.079	1.161.569	1.391.648
01/01/2023	232.016	1.243.446	1.475.462

Tabel 1.17 Personen van vreemde nationaliteit die over een geldige kaart of een geldig verblijfsdocument beschikken, per referentiedatum, per nationaliteitengroep en per geboorteland, 01/01/2015-01/01/2023

Referentiedatum		België	Buitenland	Totaal
01/01/2015	Niet-EU	37.763	313.892	351.655
	EU	128.908	613.346	742.254
	Totaal	166.671	927.238	1.093.909
01/01/2016	Niet-EU	38.525	328.265	366.790
	EU	130.626	641.265	771.891
	Totaal	169.151	969.530	1.138.681
01/01/2017	Niet-EU	53.735	349.266	403.001
	EU	159.486	678.822	838.308
	Totaal	213.221	1.028.088	1.241.309
01/01/2018	Niet-EU	57.503	358.495	415.998
	EU	160.672	682.421	843.093
	Totaal	218.175	1.040.916	1.259.091
01/01/2019	Niet-EU	61.758	371.251	433.009
	EU	162.038	693.353	855.391
	Totaal	223.796	1.064.604	1.288.400
01/01/2020	Niet-EU	65.188	387.061	452.249
	EU	163.315	713.093	876.408
	Totaal	228.503	1.100.154	1.328.657
01/01/2021	Niet-EU	69.478	387.948	457.426
	EU	164.518	723.587	888.105
	Totaal	233.996	1.111.535	1.345.531
01/01/2022	Niet-EU	64.068	428.820	492.888
	EU	166.011	732.749	898.760
	Totaal	230.079	1.161.569	1.391.648
01/01/2023	Niet-EU	64.960	490.176	555.136
	EU	167.056	753.270	920.326
	Totaal	232.016	1.243.446	1.475.462

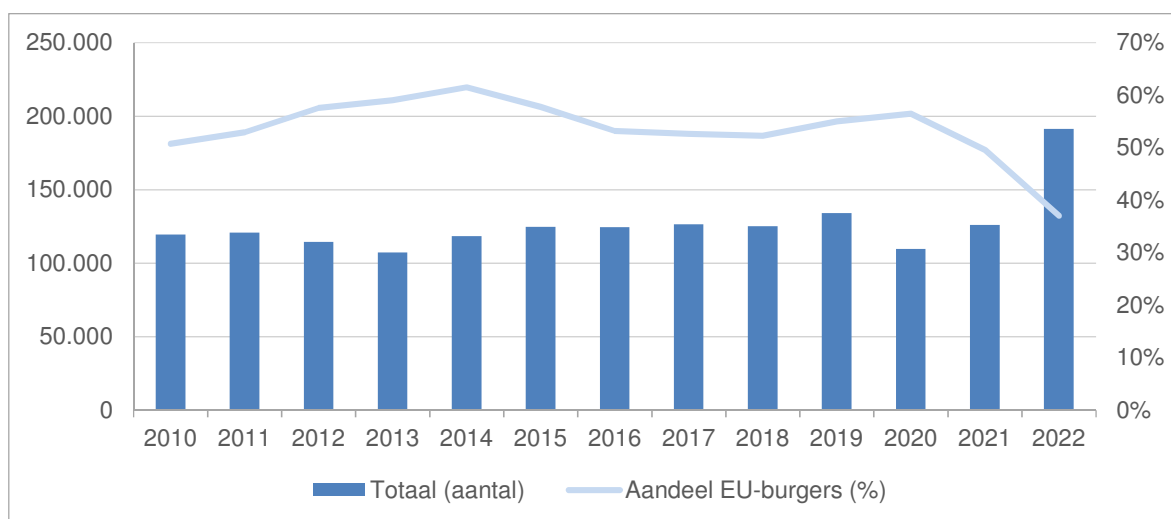
2. Statistieken met betrekking tot de eerste kaarten of verblijfsdocumenten met een geldigheidsduur van tenminste drie maanden die afgegeven werden aan personen van vreemde nationaliteit

2.1. Statistieken met betrekking tot de eerste kaarten of verblijfsdocumenten met een geldigheidsduur van tenminste drie maanden die afgegeven werden aan personen van vreemde nationaliteit (totaal)

Tabel 2.1.1. Eerste kaarten of verblijfsdocumenten die afgegeven werden aan personen van vreemde nationaliteit, per jaar en per nationaliteitengroep, 2010-2022

Jaar	Niet-EU	EU	Totaal
2010	58.861	60.664	119.525
2011	56.741	63.939	120.680
2012	48.484	65.943	114.427
2013	43.861	63.335	107.196
2014	45.513	72.788	118.301
2015	52.565	71.997	124.562
2016	58.201	66.257	124.458
2017	59.827	66.521	126.348
2018	59.624	65.422	125.046
2019	60.312	73.753	134.065
2020	47.640	61.960	109.600
2021	63.504	62.529	126.033
2022	120.467	70.903	191.370

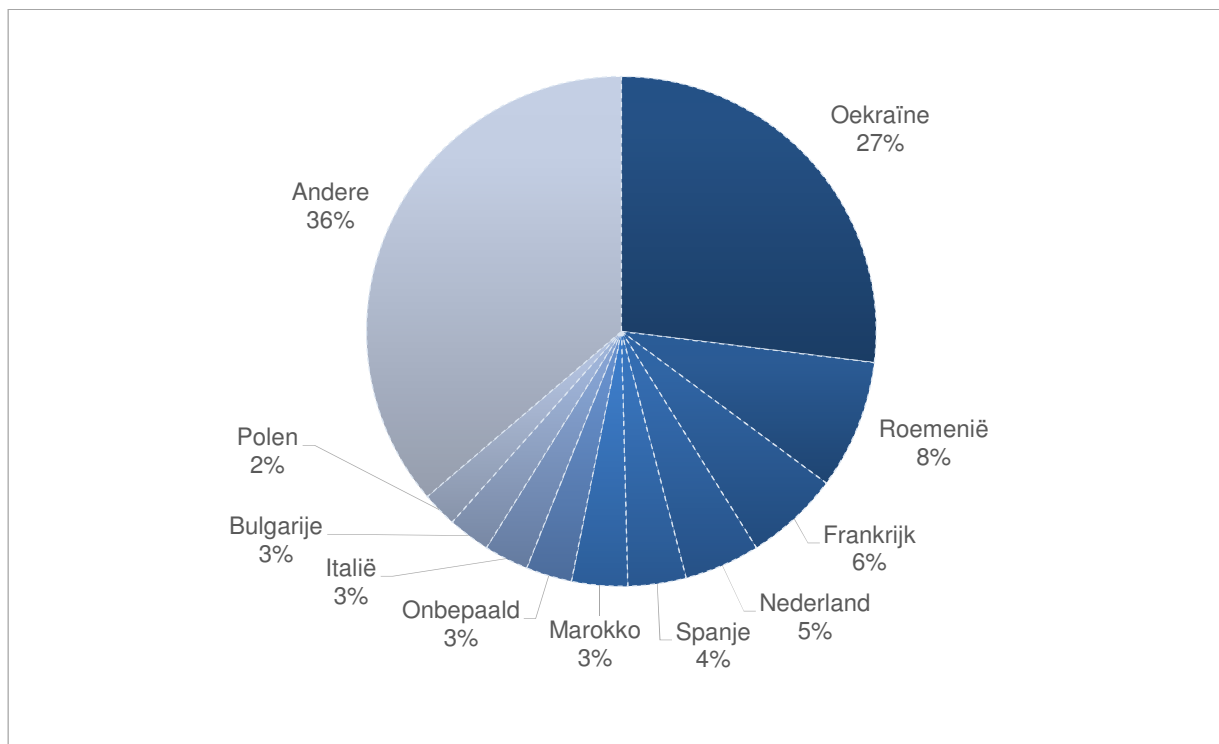
Grafiek 2.1.1. Eerste kaarten of verblijfsdocumenten die afgegeven werden aan personen van vreemde nationaliteit, per percentage EU-burgers, 2010-2022



Tabel 2.1.2. Eerste kaarten of verblijfsdocumenten die afgegeven werden aan personen van vreemde nationaliteit, per nationaliteit (tien meest voorkomende van 2022) en per jaar, 2010-2022

Nationaliteit	2010	2011	2012	2013	2014	2015	2016	2017	2018	2019	2020	2021	2022
Oekraïne	760	681	599	520	519	698	662	722	763	832	706	930	51.582
Roemenië	7.289	9.624	10.454	9.607	12.131	12.609	12.564	13.687	13.606	16.030	12.527	13.327	15.675
Frankrijk	11.206	11.795	11.302	11.188	13.314	13.212	12.288	11.504	10.941	11.854	10.664	10.607	11.437
Nederland	9.112	9.070	8.769	8.572	9.664	9.893	8.961	8.868	8.647	8.898	7.929	8.222	9.154
Spanje	3.999	4.537	5.204	5.142	6.081	5.240	4.448	4.661	4.425	5.563	4.824	5.642	7.072
Marokko	10.358	9.716	7.353	5.645	5.569	5.733	5.518	5.213	5.594	6.747	5.180	6.223	6.779
Onbepaald	2.069	2.123	2.312	2.086	2.380	2.722	3.014	5.099	5.786	5.452	5.035	5.226	5.579
Italië	3.643	4.002	4.298	4.602	5.747	5.749	5.237	5.218	5.572	5.997	5.107	4.845	5.394
Bulgarije	3.961	3.918	4.012	3.585	4.031	4.247	3.716	3.825	4.007	4.970	4.287	4.449	5.118
Polen	8.450	7.976	8.036	7.118	7.277	6.820	5.629	5.257	4.810	5.251	3.899	3.763	4.272
Andere	58.678	57.238	52.088	49.131	51.588	57.639	62.421	62.294	60.895	62.471	49.442	62.799	69.308
Totaal	119.525	120.680	114.427	107.196	118.301	124.562	124.458	126.348	125.046	134.065	109.600	126.033	191.370

Grafiek 2.1.2. Eerste kaarten of verblijfsdocumenten die afgegeven werden aan personen van vreemde nationaliteit, per nationaliteit, 2022



Tabel 2.1.3. Eerste kaarten of verblijfsdocumenten die afgegeven werden aan personen van vreemde nationaliteit die over de nationaliteit van een EU-land beschikken, per nationaliteit (tien meest voorkomende van 2022) en per jaar, 2010-2022

Nationaliteit	2010	2011	2012	2013	2014	2015	2016	2017	2018	2019	2020	2021	2022
Roemenië	7.289	9.624	10.454	9.607	12.131	12.609	12.564	13.687	13.606	16.030	12.527	13.327	15.675
Frankrijk	11.206	11.795	11.302	11.188	13.314	13.212	12.288	11.504	10.941	11.854	10.664	10.607	11.437
Nederland	9.112	9.070	8.769	8.572	9.664	9.893	8.961	8.868	8.647	8.898	7.929	8.222	9.154
Spanje	3.999	4.537	5.204	5.142	6.081	5.240	4.448	4.661	4.425	5.563	4.824	5.642	7.072
Italië	3.643	4.002	4.298	4.602	5.747	5.749	5.237	5.218	5.572	5.997	5.107	4.845	5.394
Bulgarije	3.961	3.918	4.012	3.585	4.031	4.247	3.716	3.825	4.007	4.970	4.287	4.449	5.118
Polen	8.450	7.976	8.036	7.118	7.277	6.820	5.629	5.257	4.810	5.251	3.899	3.763	4.272
Portugal	2.677	2.685	3.576	3.825	3.540	3.434	3.220	3.176	2.971	3.485	3.018	3.437	3.983
Duitsland	2.965	2.827	2.646	2.440	2.725	2.684	2.600	2.480	2.533	2.692	2.453	2.426	2.502
Griekenland	605	855	1.099	1.180	1.269	1.296	1.206	1.403	1.447	1.488	1.223	1.189	1.432
Andere	6.757	6.650	6.547	6.076	7.009	6.813	6.388	6.442	6.463	7.525	6.029	4.622	4.864
Totaal	60.664	63.939	65.943	63.335	72.788	71.997	66.257	66.521	65.422	73.753	61.960	62.529	70.903

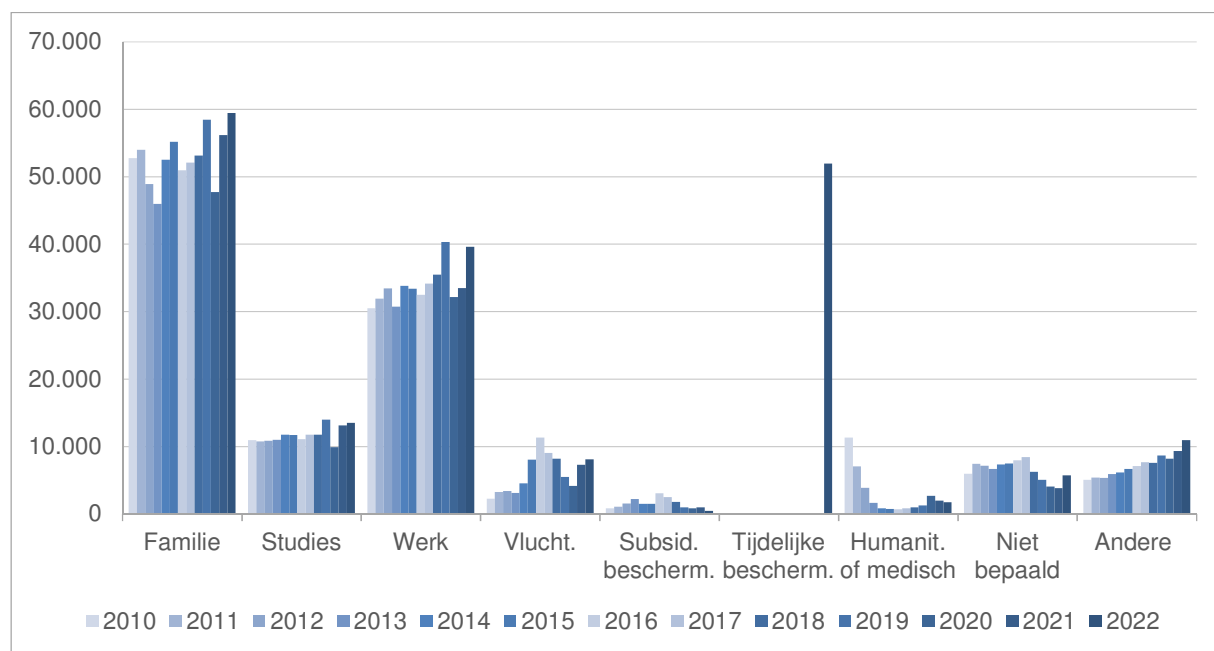
Tabel 2.1.4. Eerste kaarten of verblijfsdocumenten die afgegeven werden aan personen van vreemde nationaliteit die niet over de nationaliteit van een EU-land beschikken, per nationaliteit (tien meest voorkomende van 2022) en per jaar, 2010-2022

Nationaliteit	2010	2011	2012	2013	2014	2015	2016	2017	2018	2019	2020	2021	2022
Oekraïne	760	681	599	520	519	698	662	722	763	832	706	930	51.582
Marokko	10.358	9.716	7.353	5.645	5.569	5.733	5.518	5.213	5.594	6.747	5.180	6.223	6.779
Onbepaald	2.069	2.123	2.312	2.086	2.380	2.722	3.014	5.099	5.786	5.452	5.035	5.226	5.579
Turkije	3.757	3.431	2.445	2.093	1.970	2.008	1.723	2.102	2.327	2.815	2.280	2.945	4.018
Afghanistan	785	1.148	1.725	1.763	1.504	1.921	2.156	3.295	3.386	2.813	2.040	2.675	3.850
India	2.172	2.195	2.180	2.325	2.570	2.805	2.900	3.437	3.736	3.814	2.150	3.062	3.797
Syrië	467	379	520	1.543	1.733	4.400	8.902	6.589	4.055	2.437	1.975	3.496	3.004
Palestina	97	108	94	56	109	128	487	395	826	783	737	2.313	2.431
Kameroen	1.525	1.508	1.562	1.272	1.456	1.574	1.641	1.627	1.707	1.779	1.631	2.846	2.309
Brazilië	1.553	1.339	1.413	1.107	1.107	1.167	1.114	1.228	1.467	1.729	1.365	1.667	2.099
Andere	35.318	34.113	28.281	25.451	26.596	29.409	30.084	30.120	29.977	31.111	24.541	32.121	35.019
Totaal	58.861	56.741	48.484	43.861	45.513	52.565	58.201	59.827	59.624	60.312	47.640	63.504	120.467

Tabel 2.1.5. Eerste kaarten of verblijfsdocumenten die afgegeven werden aan personen van vreemde nationaliteit, per jaar en per reden van verblijf, 2010-2022

Jaar	Familie	Studies	Werk	Vluchteling	Subsidiare bescherming	Tijdelijke bescherming	Humanitair of medisch	Niet bepaald	Andere	Totaal
2010	52.733	10.946	30.496	2.248	821	0	11.308	5.943	5.030	119.525
2011	53.959	10.723	31.889	3.228	1.049	0	7.052	7.416	5.364	120.680
2012	48.898	10.843	33.418	3.394	1.551	0	3.878	7.136	5.309	114.427
2013	45.979	10.999	30.728	3.113	2.203	0	1.617	6.659	5.898	107.196
2014	52.486	11.742	33.784	4.504	1.498	0	822	7.308	6.157	118.301
2015	55.179	11.702	33.362	8.012	1.501	0	716	7.456	6.634	124.562
2016	50.928	11.056	32.455	11.286	3.031	0	675	7.925	7.102	124.458
2017	52.067	11.715	34.143	9.041	2.491	0	799	8.433	7.659	126.348
2018	53.109	11.736	35.486	8.194	1.782	0	971	6.217	7.551	125.046
2019	58.457	13.972	40.297	5.454	947	0	1.232	5.040	8.666	134.065
2020	47.698	9.872	32.157	4.128	838	0	2.687	4.038	8.182	109.600
2021	56.150	13.134	33.475	7.251	940	0	1.970	3.789	9.324	126.033
2022	59.433	13.486	39.612	8.099	433	51.945	1.698	5.713	10.951	191.370

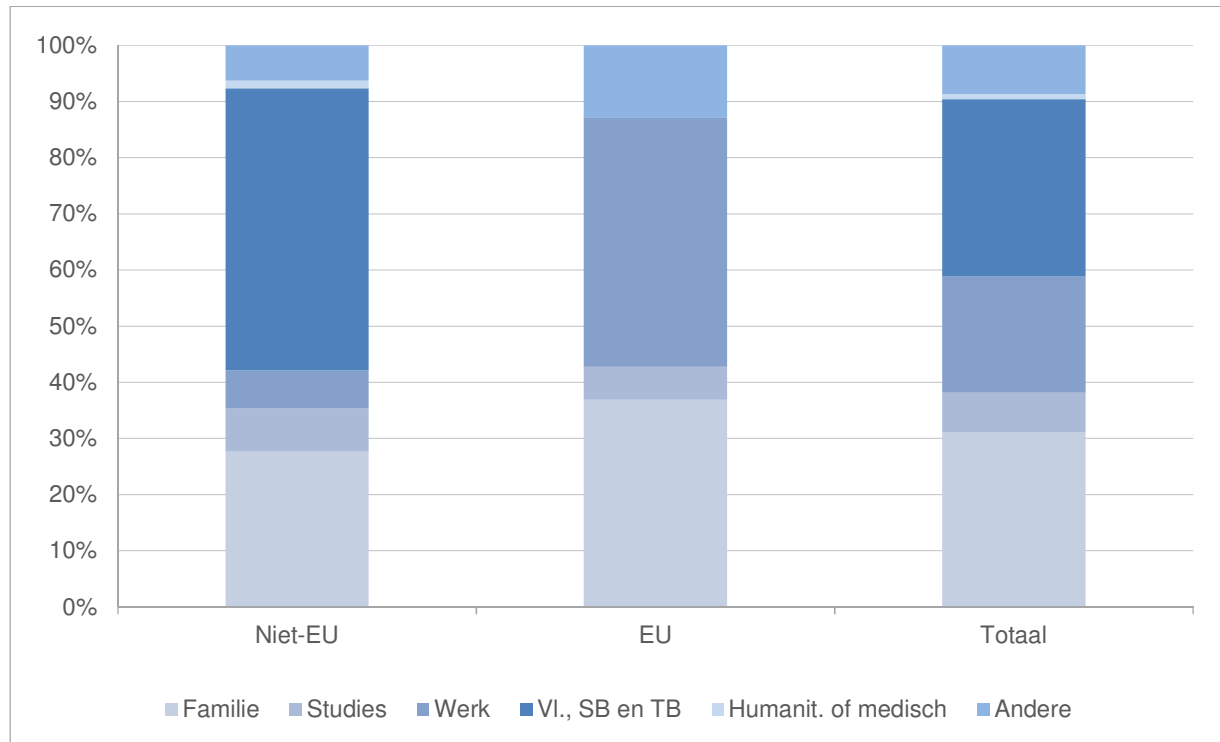
Grafiek 2.1.3. Eerste kaarten of verblijfsdocumenten die afgegeven werden aan personen van vreemde nationaliteit, per reden van verblijf en per jaar, 2010-2022



Tabel 2.1.6. Eerste kaarten of verblijfsdocumenten die afgegeven werden aan personen van vreemde nationaliteit, per jaar, per nationaliteitengroep en per reden van verblijf, 2010-2022

Jaar	Familie	Studies	Werk	Vluchteling	Subsidiare bescherming	Tijdelijke bescherming	Humanitair of medisch	Niet bepaald	Andere	Totaal	
2010	Niet-EU	30.547	5.899	4.346	2.245	820	0	10.994	3.188	822	58.861
	EU	22.186	5.047	26.150	3	1	0	314	2.755	4.208	60.664
	Totaal	52.733	10.946	30.496	2.248	821	0	11.308	5.943	5.030	119.525
2011	Niet-EU	30.438	5.834	4.705	3.227	1.049	0	6.869	3.777	842	56.741
	EU	23.521	4.889	27.184	1	0	0	183	3.639	4.522	63.939
	Totaal	53.959	10.723	31.889	3.228	1.049	0	7.052	7.416	5.364	120.680
2012	Niet-EU	25.060	5.813	4.647	3.392	1.551	0	3.813	3.427	781	48.484
	EU	23.838	5.030	28.771	2	0	0	65	3.709	4.528	65.943
	Totaal	48.898	10.843	33.418	3.394	1.551	0	3.878	7.136	5.309	114.427
2013	Niet-EU	22.266	5.902	4.347	3.113	2.203	0	1.601	3.478	951	43.861
	EU	23.713	5.097	26.381	0	0	0	16	3.181	4.947	63.335
	Totaal	45.979	10.999	30.728	3.113	2.203	0	1.617	6.659	5.898	107.196
2014	Niet-EU	23.114	6.286	4.768	4.499	1.497	0	800	3.624	925	45.513
	EU	29.372	5.456	29.016	5	1	0	22	3.684	5.232	72.788
	Totaal	52.486	11.742	33.784	4.504	1.498	0	822	7.308	6.157	118.301
2015	Niet-EU	26.206	6.345	4.948	8.011	1.500	0	699	3.789	1.067	52.565
	EU	28.973	5.357	28.414	1	1	0	17	3.667	5.567	71.997
	Totaal	55.179	11.702	33.362	8.012	1.501	0	716	7.456	6.634	124.562
2016	Niet-EU	26.325	6.288	5.179	11.284	3.030	0	665	4.299	1.131	58.201
	EU	24.603	4.768	27.276	2	1	0	10	3.626	5.971	66.257
	Totaal	50.928	11.056	32.455	11.286	3.031	0	675	7.925	7.102	124.458
2017	Niet-EU	28.654	6.896	5.947	9.041	2.491	0	784	4.626	1.388	59.827
	EU	23.413	4.819	28.196	0	0	0	15	3.807	6.271	66.521
	Totaal	52.067	11.715	34.143	9.041	2.491	0	799	8.433	7.659	126.348
2018	Niet-EU	29.551	6.908	6.073	8.194	1.782	0	964	4.622	1.530	59.624
	EU	23.558	4.828	29.413	0	0	0	7	1.595	6.021	65.422
	Totaal	53.109	11.736	35.486	8.194	1.782	0	971	6.217	7.551	125.046
2019	Niet-EU	32.261	8.661	6.114	5.454	947	0	1.225	3.989	1.661	60.312
	EU	26.196	5.311	34.183	0	0	0	7	1.051	7.005	73.753
	Totaal	58.457	13.972	40.297	5.454	947	0	1.232	5.040	8.666	134.065
2020	Niet-EU	25.712	5.675	4.110	4.128	838	0	2.675	3.281	1.221	47.640
	EU	21.986	4.197	28.047	0	0	0	12	757	6.961	61.960
	Totaal	47.698	9.872	32.157	4.128	838	0	2.687	4.038	8.182	109.600
2021	Niet-EU	32.710	9.200	6.247	7.251	939	0	1.953	3.556	1.648	63.504
	EU	23.440	3.934	27.228	0	1	0	17	233	7.676	62.529
	Totaal	56.150	13.134	33.475	7.251	940	0	1.970	3.789	9.324	126.033
2022	Niet-EU	33.313	9.297	8.144	8.097	433	51.945	1.693	5.609	1.936	120.467
	EU	26.120	4.189	31.468	2	0	0	5	104	9.015	70.903
	Totaal	59.433	13.486	39.612	8.099	433	51.945	1.698	5.713	10.951	191.370

Grafiek 2.1.4. Eerste kaarten of verblijfsdocumenten die afgegeven werden aan personen van vreemde nationaliteit, per nationaliteitengroep en per reden van verblijf, 2022



Tabel 2.1.7. Eerste kaarten of verblijfsdocumenten die afgegeven werden aan personen van vreemde nationaliteit, per nationaliteit en per reden van verblijf, 2022

Nationaliteit	Familie	Studies	Werk	Vluchteling	Subsidiare bescherming	Tijdelijke bescherming	Humanitair of medisch	Niet bepaald	Andere	Totaal
Oekraïne	596	33	87	7	1	50.746	28	74	10	51.582
Roemenië	5.880	138	9.032	0	0	0	1	32	592	15.675
Frankrijk	3.138	1.736	4.483	0	0	0	1	11	2.068	11.437
Nederland	3.963	268	1.839	0	0	0	0	3	3.081	9.154
Spanje	3.282	432	2.829	0	0	0	0	10	519	7.072
Marokko	3.907	840	384	19	0	23	227	1.311	68	6.779
Onbepaald	4.788	11	44	399	5	151	69	64	48	5.579
Italië	1.679	502	2.741	0	0	0	0	12	460	5.394
Bulgarije	2.324	56	2.515	0	0	0	1	3	219	5.118
Polen	1.456	132	2.356	0	0	0	0	5	323	4.272
Andere	28.420	9.338	13.302	7.674	427	1.025	1.371	4.188	3.563	69.308
Totaal	59.433	13.486	39.612	8.099	433	51.945	1.698	5.713	10.951	191.370

Tabel 2.1.8. Eerste kaarten of verblijfsdocumenten die afgegeven werden aan personen van vreemde nationaliteit die over de nationaliteit van een EU-land beschikken, per nationaliteit en per reden van verblijf, 2022

Nationaliteit	Familie	Studies	Werk	Vluchteling	Humanitair of medisch	Niet bepaald	Andere	Totaal
Roemenië	5.880	138	9.032	0	1	32	592	15.675
Frankrijk	3.138	1.736	4.483	0	1	11	2.068	11.437
Nederland	3.963	268	1.839	0	0	3	3.081	9.154
Spanje	3.282	432	2.829	0	0	10	519	7.072
Italië	1.679	502	2.741	0	0	12	460	5.394
Bulgarije	2.324	56	2.515	0	1	3	219	5.118
Polen	1.456	132	2.356	0	0	5	323	4.272
Portugal	1.461	117	1.903	0	0	7	495	3.983
Duitsland	896	167	831	1	0	4	603	2.502
Griekenland	438	134	742	0	0	3	115	1.432
Andere	1.603	507	2.197	1	2	14	540	4.864
Totaal	26.120	4.189	31.468	2	5	104	9.015	70.903

Tabel 2.1.9. Eerste kaarten of verblijfsdocumenten die afgegeven werden aan personen van vreemde nationaliteit die niet over de nationaliteit van een EU-land beschikken, per nationaliteit en per reden van verblijf, 2022

Nationaliteit	Familie	Studies	Werk	Vluchteling	Subsidiare bescherming	Tijdelijke bescherming	Humanitair of medisch	Niet bepaald	Andere	Totaal
Oekraïne	596	33	87	7	1	50.746	28	74	10	51.582
Marokko	3.907	840	384	19	0	23	227	1.311	68	6.779
Onbepaald	4.788	11	44	399	5	151	69	64	48	5.579
Turkije	1.430	496	1.137	480	0	25	52	273	125	4.018
Afghanistan	1.314	4	8	1.829	16	120	22	47	490	3.850
India	1.923	446	1.350	1	0	3	7	42	25	3.797
Syrië	1.119	15	13	1.601	57	23	17	26	133	3.004
Palestina	1.237	21	3	922	43	44	10	70	81	2.431
Kameroen	1.055	921	41	95	8	30	27	119	13	2.309
Brazilië	954	212	264	7	0	0	72	563	27	2.099
Andere	14.990	6.298	4.813	2.737	303	780	1.162	3.020	916	35.019
Totaal	33.313	9.297	8.144	8.097	433	51.945	1.693	5.609	1.936	120.467

Tabel 2.1.10. Eerste kaarten of verblijfsdocumenten die afgegeven werden aan personen van vreemde nationaliteit, per jaar en per geslacht, 2010-2022

Jaar	Vrouw	Man	Totaal
2010	60.616	58.909	119.525
2011	60.348	60.332	120.680
2012	56.408	58.019	114.427
2013	52.572	54.624	107.196
2014	58.611	59.690	118.301
2015	61.186	63.376	124.562
2016	58.912	65.546	124.458
2017	60.991	65.357	126.348
2018	60.821	64.225	125.046
2019	65.673	68.392	134.065
2020	53.315	56.285	109.600
2021	61.737	64.296	126.033
2022	100.689	90.681	191.370

Tabel 2.1.11. Eerste kaarten of verblijfsdocumenten die afgegeven werden aan personen van vreemde nationaliteit, per jaar, per nationaliteitengroep en per geslacht, 2010-2022

Jaar	Niet-EU			EU			Totaal
	Vrouw	Man	Totaal	Vrouw	Man	Totaal	
2010	30.181	28.680	58.861	30.435	30.229	60.664	119.525
2011	29.045	27.696	56.741	31.303	32.636	63.939	120.680
2012	24.241	24.243	48.484	32.167	33.776	65.943	114.427
2013	22.050	21.811	43.861	30.522	32.813	63.335	107.196
2014	23.383	22.130	45.513	35.228	37.560	72.788	118.301
2015	26.435	26.130	52.565	34.751	37.246	71.997	124.562
2016	27.676	30.525	58.201	31.236	35.021	66.257	124.458
2017	30.267	29.560	59.827	30.724	35.797	66.521	126.348
2018	30.400	29.224	59.624	30.421	35.001	65.422	125.046
2019	31.556	28.756	60.312	34.117	39.636	73.753	134.065
2020	24.500	23.140	47.640	28.815	33.145	61.960	109.600
2021	32.440	31.064	63.504	29.297	33.232	62.529	126.033
2022	67.231	53.236	120.467	33.458	37.445	70.903	191.370

Tabel 2.1.12. Eerste kaarten of verblijfsdocumenten die afgegeven werden aan personen van vreemde nationaliteit, per jaar en per geboorteland, 2010-2022

Jaar	België	Buitenland	Totaal
2010	14.193	105.332	119.525
2011	13.179	107.501	120.680
2012	14.173	100.254	114.427
2013	13.611	93.585	107.196
2014	16.571	101.730	118.301
2015	18.286	106.276	124.562
2016	16.579	107.879	124.458
2017	17.742	108.606	126.348
2018	19.057	105.989	125.046
2019	19.487	114.578	134.065
2020	17.144	92.456	109.600
2021	19.023	107.010	126.033
2022	19.965	171.405	191.370

Tabel 2.1.13. Eerste kaarten of verblijfsdocumenten die afgegeven werden aan personen van vreemde nationaliteit, per jaar, per nationaliteitengroep en per geboorteland, 2010-2022

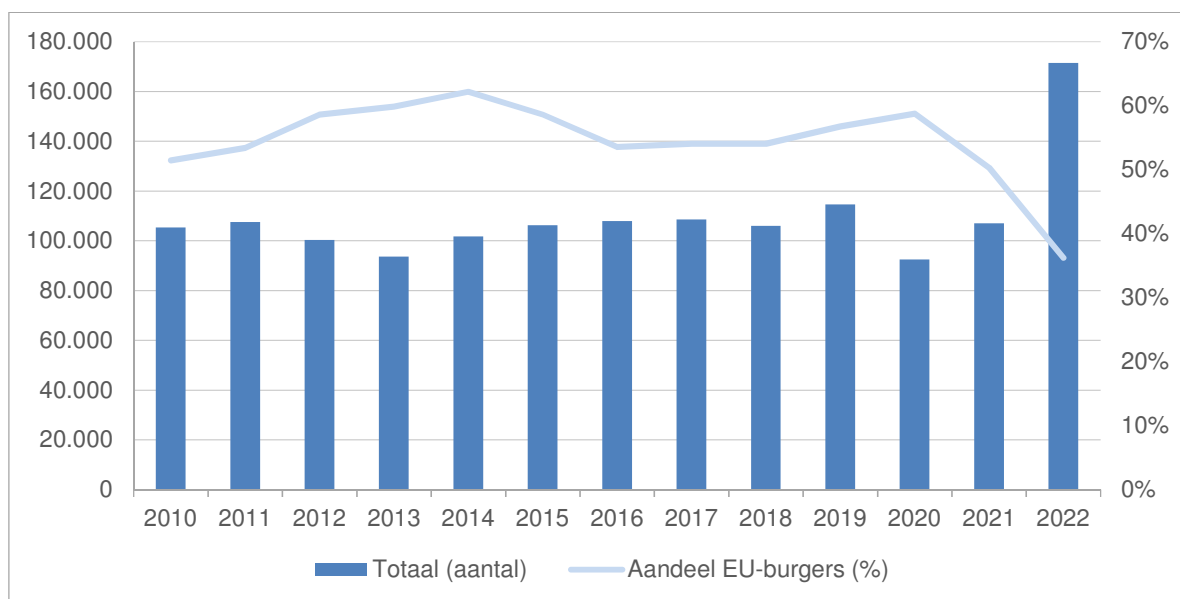
Jaar	Niet-EU			EU			Totaal
	België	Buitenland	Totaal	België	Buitenland	Totaal	
2010	7.752	51.109	58.861	6.441	54.223	60.664	119.525
2011	6.661	50.080	56.741	6.518	57.421	63.939	120.680
2012	6.992	41.492	48.484	7.181	58.762	65.943	114.427
2013	6.327	37.534	43.861	7.284	56.051	63.335	107.196
2014	7.050	38.463	45.513	9.521	63.267	72.788	118.301
2015	8.599	43.966	52.565	9.687	62.310	71.997	124.562
2016	8.122	50.079	58.201	8.457	57.800	66.257	124.458
2017	9.932	49.895	59.827	7.810	58.711	66.521	126.348
2018	10.954	48.670	59.624	8.103	57.319	65.422	125.046
2019	10.799	49.513	60.312	8.688	65.065	73.753	134.065
2020	9.534	38.106	47.640	7.610	54.350	61.960	109.600
2021	10.354	53.150	63.504	8.669	53.860	62.529	126.033
2022	11.172	109.295	120.467	8.793	62.110	70.903	191.370

2.2. Statistieken met betrekking tot de eerste kaarten of verblijfsdocumenten met een geldigheidsduur van tenminste drie maanden die afgegeven werden aan personen van vreemde nationaliteit die in het buitenland geboren werden (immigranten)

Tabel 2.2.1. Eerste kaarten of verblijfsdocumenten die afgegeven werden aan personen van vreemde nationaliteit die in het buitenland geboren werden, per jaar en per nationaliteitengroep, 2010-2022

Jaar	Niet-EU	EU	Totaal
2010	51.109	54.223	105.332
2011	50.080	57.421	107.501
2012	41.492	58.762	100.254
2013	37.534	56.051	93.585
2014	38.463	63.267	101.730
2015	43.966	62.310	106.276
2016	50.079	57.800	107.879
2017	49.895	58.711	108.606
2018	48.670	57.319	105.989
2019	49.513	65.065	114.578
2020	38.106	54.350	92.456
2021	53.150	53.860	107.010
2022	109.295	62.110	171.405

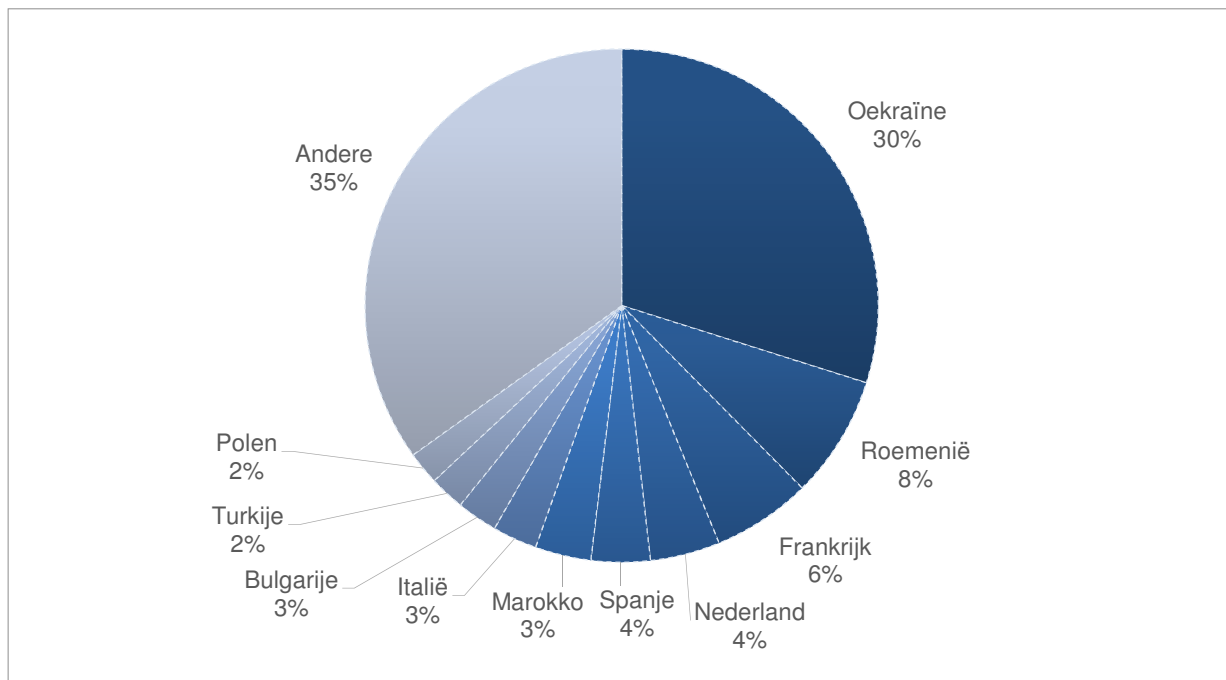
Grafiek 2.2.1. Eerste kaarten of verblijfsdocumenten die afgegeven werden aan personen van vreemde nationaliteit die in het buitenland geboren werden, per percentage EU-burgers, 2010-2022



Tabel 2.2.2. Eerste kaarten of verblijfsdocumenten die afgegeven werden aan personen van vreemde nationaliteit die in het buitenland geboren werden, per nationaliteit (tien meest voorkomende van 2022) en per jaar, 2010-2022

Nationaliteit	2010	2011	2012	2013	2014	2015	2016	2017	2018	2019	2020	2021	2022
Oekraïne	665	614	546	475	468	643	606	664	677	744	627	846	51.188
Roemenië	6.651	8.844	9.499	8.455	10.556	10.834	10.896	12.146	11.823	13.895	10.594	11.065	13.240
Frankrijk	10.299	10.943	10.506	10.359	11.974	11.903	11.192	10.666	10.141	10.997	9.934	9.787	10.660
Nederland	7.414	7.413	6.935	6.905	7.777	8.122	7.450	7.376	7.042	7.452	6.560	6.627	7.545
Spanje	3.714	4.209	4.750	4.673	5.465	4.542	3.855	4.059	3.818	4.843	4.253	4.929	6.364
Marokko	8.950	8.492	6.066	4.507	4.449	4.454	4.364	4.182	4.681	5.843	4.554	5.408	6.045
Italië	3.266	3.603	3.875	4.181	5.128	5.120	4.717	4.715	5.005	5.387	4.621	4.279	4.814
Bulgarije	3.660	3.521	3.599	3.123	3.463	3.605	3.146	3.263	3.391	4.299	3.668	3.764	4.409
Turkije	3.278	3.031	2.053	1.744	1.646	1.614	1.416	1.797	2.059	2.556	2.056	2.732	3.803
Polen	7.537	7.091	7.067	6.105	6.062	5.616	4.515	4.313	3.907	4.284	3.156	2.972	3.538
Andere	49.898	49.740	45.358	43.058	44.742	49.823	55.722	55.425	53.445	54.278	42.433	54.601	59.799
Totaal	105.332	107.501	100.254	93.585	101.730	106.276	107.879	108.606	105.989	114.578	92.456	107.010	171.405

Grafiek 2.2.2. Eerste kaarten of verblijfsdocumenten die afgegeven werden aan personen van vreemde nationaliteit die in het buitenland geboren werden, per nationaliteit, 2022



Tabel 2.2.3. Eerste kaarten of verblijfsdocumenten die afgegeven werden aan personen van vreemde nationaliteit die in het buitenland geboren werden en die over de nationaliteit van een EU-land beschikken, per nationaliteit (tien meest voorkomende van 2022) en per jaar, 2010-2022

Nationaliteit	2010	2011	2012	2013	2014	2015	2016	2017	2018	2019	2020	2021	2022
Roemenië	6.651	8.844	9.499	8.455	10.556	10.834	10.896	12.146	11.823	13.895	10.594	11.065	13.240
Frankrijk	10.299	10.943	10.506	10.359	11.974	11.903	11.192	10.666	10.141	10.997	9.934	9.787	10.660
Nederland	7.414	7.413	6.935	6.905	7.777	8.122	7.450	7.376	7.042	7.452	6.560	6.627	7.545
Spanje	3.714	4.209	4.750	4.673	5.465	4.542	3.855	4.059	3.818	4.843	4.253	4.929	6.364
Italië	3.266	3.603	3.875	4.181	5.128	5.120	4.717	4.715	5.005	5.387	4.621	4.279	4.814
Bulgarije	3.660	3.521	3.599	3.123	3.463	3.605	3.146	3.263	3.391	4.299	3.668	3.764	4.409
Polen	7.537	7.091	7.067	6.105	6.062	5.616	4.515	4.313	3.907	4.284	3.156	2.972	3.538
Portugal	2.299	2.369	3.198	3.432	3.111	2.924	2.839	2.737	2.573	3.066	2.623	3.028	3.527
Duitsland	2.690	2.588	2.389	2.233	2.390	2.424	2.380	2.284	2.354	2.521	2.295	2.244	2.332
Griekenland	549	795	1.037	1.103	1.181	1.182	1.109	1.306	1.354	1.367	1.140	1.084	1.316
Andere	6.144	6.045	5.907	5.482	6.160	6.038	5.701	5.846	5.911	6.954	5.506	4.081	4.365
Totaal	54.223	57.421	58.762	56.051	63.267	62.310	57.800	58.711	57.319	65.065	54.350	53.860	62.110

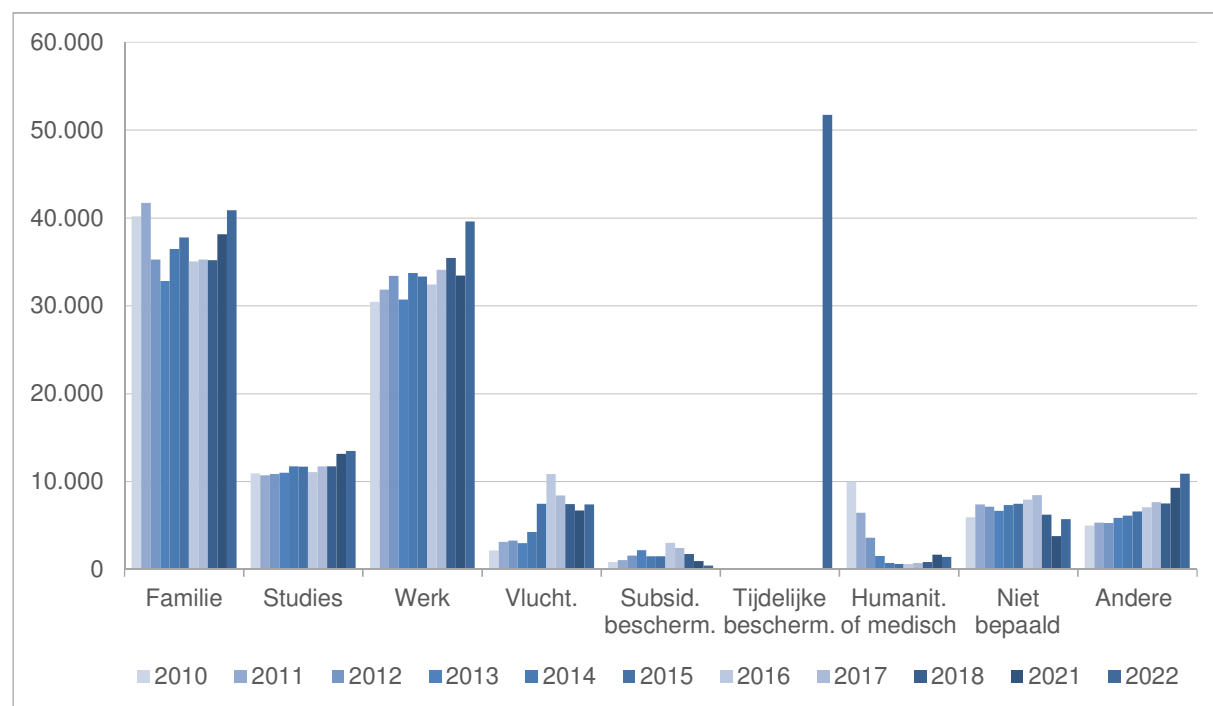
Tabel 2.2.4. Eerste kaarten of verblijfsdocumenten die afgegeven werden aan personen van vreemde nationaliteit die in het buitenland geboren werden en die niet over de nationaliteit van een EU-land beschikken, per nationaliteit (tien meest voorkomende van 2022) en per jaar, 2010-2022

Nationaliteit	2010	2011	2012	2013	2014	2015	2016	2017	2018	2019	2020	2021	2022
Oekraïne	665	614	546	475	468	643	606	664	677	744	627	846	51.188
Marokko	8.950	8.492	6.066	4.507	4.449	4.454	4.364	4.182	4.681	5.843	4.554	5.408	6.045
Turkije	3.278	3.031	2.053	1.744	1.646	1.614	1.416	1.797	2.059	2.556	2.056	2.732	3.803
India	2.066	2.080	2.066	2.186	2.387	2.645	2.724	3.264	3.548	3.608	1.946	2.765	3.462
Afghanistan	744	1.091	1.640	1.687	1.399	1.744	1.945	3.053	3.087	2.480	1.733	2.325	3.430
Syrië	400	330	465	1.463	1.645	4.202	8.545	6.096	3.465	1.874	1.558	3.062	2.583
Palestina	90	105	85	49	104	122	476	377	803	750	705	2.279	2.377
Brazilië	1.440	1.224	1.295	1.012	1.002	1.074	1.051	1.134	1.387	1.615	1.250	1.558	1.961
Kameroen	1.313	1.317	1.350	1.090	1.230	1.305	1.417	1.389	1.434	1.458	1.387	2.543	1.941
Verenigde Staten	2.108	2.570	2.338	2.187	2.260	2.312	2.185	2.350	2.203	2.192	1.393	2.021	1.840
Andere	30.055	29.226	23.588	21.134	21.873	23.851	25.350	25.589	25.326	26.393	20.897	27.611	30.665
Totaal	51.109	50.080	41.492	37.534	38.463	43.966	50.079	49.895	48.670	49.513	38.106	53.150	109.295

Tabel 2.2.5. Eerste kaarten of verblijfsdocumenten die afgegeven werden aan personen van vreemde nationaliteit die in het buitenland geboren werden, per jaar en per reden van verblijf, 2010-2022

Jaar	Familie	Studies	Werk	Vluchteling	Subsidiare bescherming	Tijdelijke bescherming	Humanitair of medisch	Niet bepaald	Andere	Totaal
2010	40.163	10.929	30.446	2.131	812	0	9.956	5.922	4.973	105.332
2011	41.690	10.707	31.822	3.120	1.034	0	6.432	7.395	5.301	107.501
2012	35.261	10.830	33.376	3.266	1.541	0	3.599	7.115	5.266	100.254
2013	32.804	10.981	30.684	2.953	2.183	0	1.496	6.632	5.852	93.585
2014	36.452	11.726	33.728	4.241	1.474	0	699	7.295	6.115	101.730
2015	37.747	11.684	33.310	7.440	1.477	0	595	7.446	6.577	106.276
2016	35.029	11.045	32.414	10.829	2.997	0	598	7.912	7.055	107.879
2017	35.262	11.698	34.094	8.397	2.420	0	702	8.417	7.616	108.606
2018	35.169	11.725	35.448	7.410	1.732	0	803	6.206	7.496	105.989
2019	40.084	13.949	40.251	4.765	909	0	974	5.036	8.610	114.578
2020	31.527	9.858	32.129	3.652	811	0	2.319	4.034	8.126	92.456
2021	38.131	13.116	33.439	6.702	919	0	1.647	3.785	9.271	107.010
2022	40.867	13.462	39.579	7.380	409	51.721	1.396	5.707	10.884	171.405

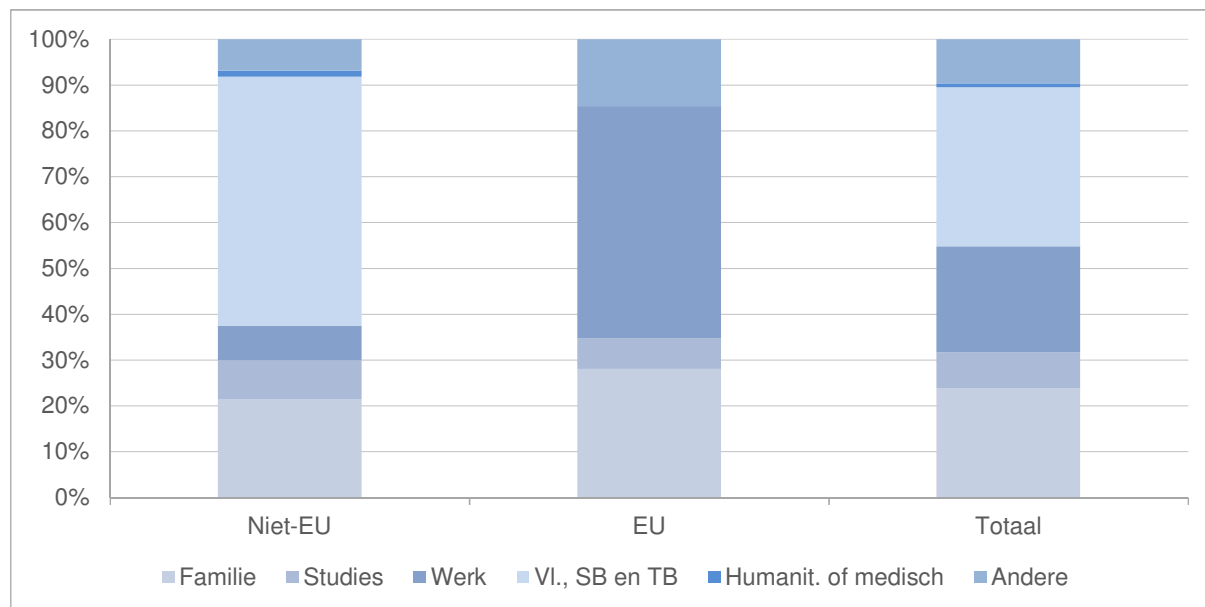
Grafiek 2.2.3. Eerste kaarten of verblijfsdocumenten die afgegeven werden aan personen van vreemde nationaliteit die in het buitenland geboren werden, per reden van verblijf en per jaar, 2010-2022



Tabel 2.2.6. Eerste kaarten of verblijfsdocumenten die afgegeven werden aan personen van vreemde nationaliteit die in het buitenland geboren werden, per jaar, per nationaliteitengroep en per reden van verblijf, 2010-2022

Jaar		Familie	Studies	Werk	Vluchteling	Subsidiare bescherming	Tijdelijke bescherming	Humanitair of medisch	Niet bepaald	Andere	Totaal
2010	Niet-EU	24.269	5.891	4.342	2.128	811	0	9.686	3.179	803	51.109
	EU	15.894	5.038	26.104	3	1	0	270	2.743	4.170	54.223
	Totaal	40.163	10.929	30.446	2.131	812	0	9.956	5.922	4.973	105.332
2011	Niet-EU	24.537	5.828	4.703	3.119	1.034	0	6.265	3.771	823	50.080
	EU	17.153	4.879	27.119	1	0	0	167	3.624	4.478	57.421
	Totaal	41.690	10.707	31.822	3.120	1.034	0	6.432	7.395	5.301	107.501
2012	Niet-EU	18.504	5.810	4.645	3.264	1.541	0	3.542	3.418	768	41.492
	EU	16.757	5.020	28.731	2	0	0	57	3.697	4.498	58.762
	Totaal	35.261	10.830	33.376	3.266	1.541	0	3.599	7.115	5.266	100.254
2013	Niet-EU	16.259	5.893	4.345	2.953	2.183	0	1.483	3.472	946	37.534
	EU	16.545	5.088	26.339	0	0	0	13	3.160	4.906	56.051
	Totaal	32.804	10.981	30.684	2.953	2.183	0	1.496	6.632	5.852	93.585
2014	Niet-EU	16.491	6.274	4.768	4.237	1.473	0	681	3.618	921	38.463
	EU	19.961	5.452	28.960	4	1	0	18	3.677	5.194	63.267
	Totaal	36.452	11.726	33.728	4.241	1.474	0	699	7.295	6.115	101.730
2015	Niet-EU	18.340	6.337	4.944	7.439	1.476	0	583	3.785	1.062	43.966
	EU	19.407	5.347	28.366	1	1	0	12	3.661	5.515	62.310
	Totaal	37.747	11.684	33.310	7.440	1.477	0	595	7.446	6.577	106.276
2016	Niet-EU	18.783	6.283	5.176	10.828	2.997	0	589	4.297	1.126	50.079
	EU	16.246	4.762	27.238	1	0	0	9	3.615	5.929	57.800
	Totaal	35.029	11.045	32.414	10.829	2.997	0	598	7.912	7.055	107.879
2017	Niet-EU	19.550	6.888	5.943	8.397	2.420	0	694	4.618	1.385	49.895
	EU	15.712	4.810	28.151	0	0	0	8	3.799	6.231	58.711
	Totaal	35.262	11.698	34.094	8.397	2.420	0	702	8.417	7.616	108.606
2018	Niet-EU	19.627	6.904	6.072	7.410	1.732	0	796	4.613	1.516	48.670
	EU	15.542	4.821	29.376	0	0	0	7	1.593	5.980	57.319
	Totaal	35.169	11.725	35.448	7.410	1.732	0	803	6.206	7.496	105.989
2019	Niet-EU	22.476	8.648	6.108	4.765	909	0	970	3.987	1.650	49.513
	EU	17.608	5.301	34.143	0	0	0	4	1.049	6.960	65.065
	Totaal	40.084	13.949	40.251	4.765	909	0	974	5.036	8.610	114.578
2020	Niet-EU	17.068	5.671	4.108	3.652	811	0	2.311	3.279	1.206	38.106
	EU	14.459	4.187	28.021	0	0	0	8	755	6.920	54.350
	Totaal	31.527	9.858	32.129	3.652	811	0	2.319	4.034	8.126	92.456
2021	Niet-EU	23.266	9.193	6.247	6.702	918	0	1.632	3.552	1.640	53.150
	EU	14.865	3.923	27.192	0	1	0	15	233	7.631	53.860
	Totaal	38.131	13.116	33.439	6.702	919	0	1.647	3.785	9.271	107.010
2022	Niet-EU	23.445	9.281	8.141	7.378	409	51.721	1.394	5.604	1.922	109.295
	EU	17.422	4.181	31.438	2	0	0	2	103	8.962	62.110
	Totaal	40.867	13.462	39.579	7.380	409	51.721	1.396	5.707	10.884	171.405

Grafiek 2.2.4. Eerste kaarten of verblijfsdocumenten die afgegeven werden aan personen van vreemde nationaliteit die in het buitenland geboren werden, per nationaliteitengroep en per reden van verblijf, 2022



Tabel 2.2.7. Eerste kaarten of verblijfsdocumenten die afgegeven werden aan personen van vreemde nationaliteit die in het buitenland geboren werden, per nationaliteit en per reden van verblijf, 2022

Nationaliteit	Familie	Studies	Werk	Vluchteling	Subsidiare bescherming	Tijdelijke bescherming	Humanitair of medisch	Niet bepaald	Andere	Totaal
Oekraïne	397	33	87	6	1	50.557	24	74	9	51.188
Roemenië	3.452	138	9.028	0	0	0	0	32	590	13.240
Frankrijk	2.389	1.735	4.474	0	0	0	1	11	2.050	10.660
Nederland	2.381	266	1.831	0	0	0	0	3	3.064	7.545
Spanje	2.578	432	2.828	0	0	0	0	9	517	6.364
Marokko	3.216	834	384	17	0	23	194	1.310	67	6.045
Italië	1.106	502	2.740	0	0	0	0	12	454	4.814
Bulgarije	1.617	55	2.515	0	0	0	1	3	218	4.409
Turkije	1.239	495	1.137	466	0	25	43	273	125	3.803
Polen	726	131	2.354	0	0	0	0	5	322	3.538
Andere	21.766	8.841	12.201	6.891	408	1.116	1.133	3.975	3.468	59.799
Totaal	40.867	13.462	39.579	7.380	409	51.721	1.396	5.707	10.884	171.405

Tabel 2.2.8. Eerste kaarten of verblijfsdocumenten die afgegeven werden aan personen van vreemde nationaliteit die in het buitenland geboren werden en die over de nationaliteit van een EU-land beschikken, per nationaliteit en per reden van verblijf, 2022

Nationaliteit	Familie	Studies	Werk	Vluchteling	Humanitair of medisch	Niet bepaald	Andere	Totaal
Roemenië	3.452	138	9.028	0	0	32	590	13.240
Frankrijk	2.389	1.735	4.474	0	1	11	2.050	10.660
Nederland	2.381	266	1.831	0	0	3	3.064	7.545
Spanje	2.578	432	2.828	0	0	9	517	6.364
Italië	1.106	502	2.740	0	0	12	454	4.814
Bulgarije	1.617	55	2.515	0	1	3	218	4.409
Polen	726	131	2.354	0	0	5	322	3.538
Portugal	1.009	117	1.902	0	0	7	492	3.527
Duitsland	727	167	831	1	0	4	602	2.332
Griekenland	326	134	739	0	0	3	114	1.316
Andere	1.111	504	2.196	1	0	14	539	4.365
Totaal	17.422	4.181	31.438	2	2	103	8.962	62.110

Tabel 2.2.9. Eerste kaarten of verblijfsdocumenten die afgegeven werden aan personen van vreemde nationaliteit die in het buitenland geboren werden en die niet over de nationaliteit van een EU-land beschikken, per nationaliteit en per reden van verblijf, 2022

Nationaliteit	Familie	Studies	Werk	Vluchteling	Subsidiaire bescherming	Tijdelijke bescherming	Humanitair of medisch	Niet bepaald	Andere	Totaal
Oekraïne	397	33	87	6	1	50.557	24	74	9	51.188
Marokko	3.216	834	384	17	0	23	194	1.310	67	6.045
Turkije	1.239	495	1.137	466	0	25	43	273	125	3.803
India	1.591	446	1.350	1	0	3	5	41	25	3.462
Afghanistan	976	4	8	1.750	15	119	21	47	490	3.430
Syrië	802	15	13	1.503	51	23	17	26	133	2.583
Palestina	1.199	21	3	910	42	42	9	70	81	2.377
Brazilië	831	212	264	7	0	0	57	563	27	1.961
Kameroen	698	921	41	88	8	30	24	119	12	1.941
Verenigde Staten	614	273	717	0	0	1	4	106	125	1.840
Andere	11.882	6.027	4.137	2.630	292	898	996	2.975	828	30.665
Totaal	23.445	9.281	8.141	7.378	409	51.721	1.394	5.604	1.922	109.295

Tabel 2.2.10. Eerste kaarten of verblijfsdocumenten die afgegeven werden aan personen van vreemde nationaliteit die in het buitenland geboren werden, per jaar en per geslacht, 2010-2022

Jaar	Vrouw	Man	Totaal
2010	53.592	51.740	105.332
2011	53.930	53.571	107.501
2012	49.539	50.715	100.254
2013	45.998	47.587	93.585
2014	50.573	51.157	101.730
2015	52.215	54.061	106.276
2016	50.912	56.967	107.879
2017	52.322	56.284	108.606
2018	51.462	54.527	105.989
2019	56.023	58.555	114.578
2020	44.962	47.494	92.456
2021	52.387	54.623	107.010
2022	90.922	80.483	171.405

Tabel 2.2.11. Eerste kaarten of verblijfsdocumenten die afgegeven werden aan personen van vreemde nationaliteit die in het buitenland geboren werden, per jaar, per nationaliteitengroep en per geslacht, 2010-2022

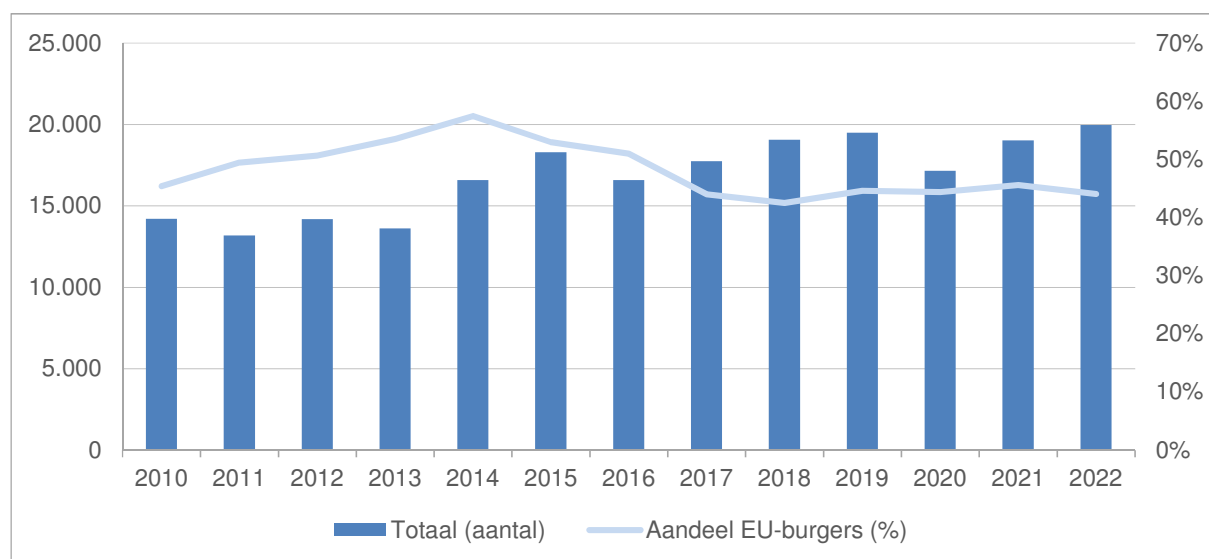
Jaar	Niet-EU			EU			Totaal
	Vrouw	Man	Totaal	Vrouw	Man	Totaal	
2010	26.380	24.729	51.109	27.212	27.011	54.223	105.332
2011	25.812	24.268	50.080	28.118	29.303	57.421	107.501
2012	20.890	20.602	41.492	28.649	30.113	58.762	100.254
2013	18.969	18.565	37.534	27.029	29.022	56.051	93.585
2014	19.957	18.506	38.463	30.616	32.651	63.267	101.730
2015	22.148	21.818	43.966	30.067	32.243	62.310	106.276
2016	23.788	26.291	50.079	27.124	30.676	57.800	107.879
2017	25.411	24.484	49.895	26.911	31.800	58.711	108.606
2018	25.038	23.632	48.670	26.424	30.895	57.319	105.989
2019	26.209	23.304	49.513	29.814	35.251	65.065	114.578
2020	19.876	18.230	38.106	25.086	29.264	54.350	92.456
2021	27.351	25.799	53.150	25.036	28.824	53.860	107.010
2022	61.822	47.473	109.295	29.100	33.010	62.110	171.405

2.3. Statistieken met betrekking tot de eerste kaarten of verblijfsdocumenten met een geldigheidsduur van tenminste drie maanden die afgegeven werden aan personen van vreemde nationaliteit die in België geboren werden

Tabel 2.3.1. Eerste kaarten of verblijfsdocumenten die afgegeven werden aan personen van vreemde nationaliteit die in België geboren werden, per jaar en per nationaliteitengroep, 2010-2022

Jaar	Niet-EU	EU	Totaal
2010	7.752	6.441	14.193
2011	6.661	6.518	13.179
2012	6.992	7.181	14.173
2013	6.327	7.284	13.611
2014	7.050	9.521	16.571
2015	8.599	9.687	18.286
2016	8.122	8.457	16.579
2017	9.932	7.810	17.742
2018	10.954	8.103	19.057
2019	10.799	8.688	19.487
2020	9.534	7.610	17.144
2021	10.354	8.669	19.023
2022	11.172	8.793	19.965

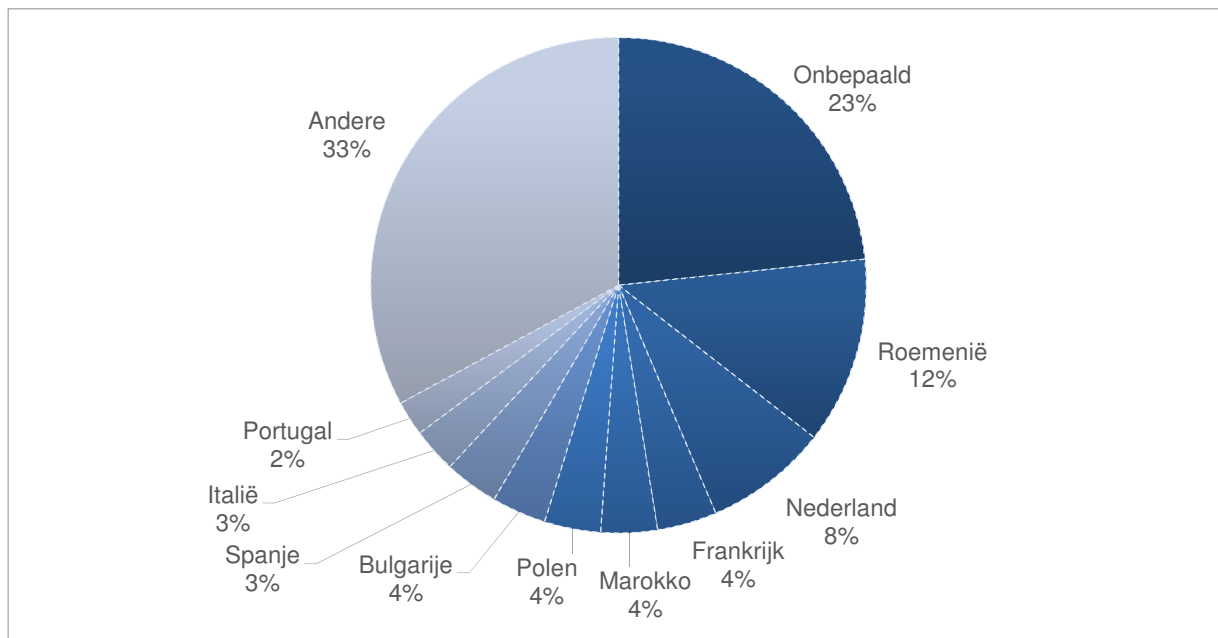
Grafiek 2.3.1. Eerste kaarten of verblijfsdocumenten die afgegeven werden aan personen van vreemde nationaliteit die in België geboren werden, per percentage EU-burgers, 2010-2022



Tabel 2.3.2. Eerste kaarten of verblijfsdocumenten die afgegeven werden aan personen van vreemde nationaliteit die in België geboren werden, per nationaliteit (tien meest voorkomende van 2022) en per jaar, 2010-2022

Nationaliteit	2010	2011	2012	2013	2014	2015	2016	2017	2018	2019	2020	2021	2022
Onbepaald	982	837	1.061	939	1.181	1.815	2.196	3.992	4.859	4.498	4.439	4.473	4.657
Roemenië	638	780	955	1.152	1.575	1.775	1.668	1.541	1.783	2.135	1.933	2.262	2.435
Nederland	1.698	1.657	1.834	1.667	1.887	1.771	1.511	1.492	1.605	1.446	1.369	1.595	1.609
Frankrijk	907	852	796	829	1.340	1.309	1.096	838	800	857	730	820	777
Marokko	1.408	1.224	1.287	1.138	1.120	1.279	1.154	1.031	913	904	626	815	734
Polen	913	885	969	1.013	1.215	1.204	1.114	944	903	967	743	791	734
Bulgarije	301	397	413	462	568	642	570	562	616	671	619	685	709
Spanje	285	328	454	469	616	698	593	602	607	720	571	713	708
Italië	377	399	423	421	619	629	520	503	567	610	486	566	580
Portugal	378	316	378	393	429	510	381	439	398	419	395	409	456
Andere	6.306	5.504	5.603	5.128	6.021	6.654	5.776	5.798	6.006	6.260	5.233	5.894	6.566
Totaal	14.193	13.179	14.173	13.611	16.571	18.286	16.579	17.742	19.057	19.487	17.144	19.023	19.965

Grafiek 2.3.2. Eerste kaarten of verblijfsdocumenten die afgegeven werden aan personen van vreemde nationaliteit die in België geboren werden, per nationaliteit, 2022



Tabel 2.3.3. Eerste kaarten of verblijfsdocumenten die afgegeven werden aan personen van vreemde nationaliteit die in België geboren werden en die over de nationaliteit van een EU-land beschikken, per nationaliteit (tien meest voorkomende van 2022) en per jaar, 2010-2022

Nationaliteit	2010	2011	2012	2013	2014	2015	2016	2017	2018	2019	2020	2021	2022
Roemenië	638	780	955	1.152	1.575	1.775	1.668	1.541	1.783	2.135	1.933	2.262	2.435
Nederland	1.698	1.657	1.834	1.667	1.887	1.771	1.511	1.492	1.605	1.446	1.369	1.595	1.609
Frankrijk	907	852	796	829	1.340	1.309	1.096	838	800	857	730	820	777
Polen	913	885	969	1.013	1.215	1.204	1.114	944	903	967	743	791	734
Bulgarije	301	397	413	462	568	642	570	562	616	671	619	685	709
Spanje	285	328	454	469	616	698	593	602	607	720	571	713	708
Italië	377	399	423	421	619	629	520	503	567	610	486	566	580
Portugal	378	316	378	393	429	510	381	439	398	419	395	409	456
Duitsland	275	239	257	207	335	260	220	196	179	171	158	182	170
Slovakije	115	115	121	100	126	142	143	137	139	142	149	157	164
Andere	554	550	581	571	811	747	641	556	506	550	457	489	451
Totaal	6.441	6.518	7.181	7.284	9.521	9.687	8.457	7.810	8.103	8.688	7.610	8.669	8.793

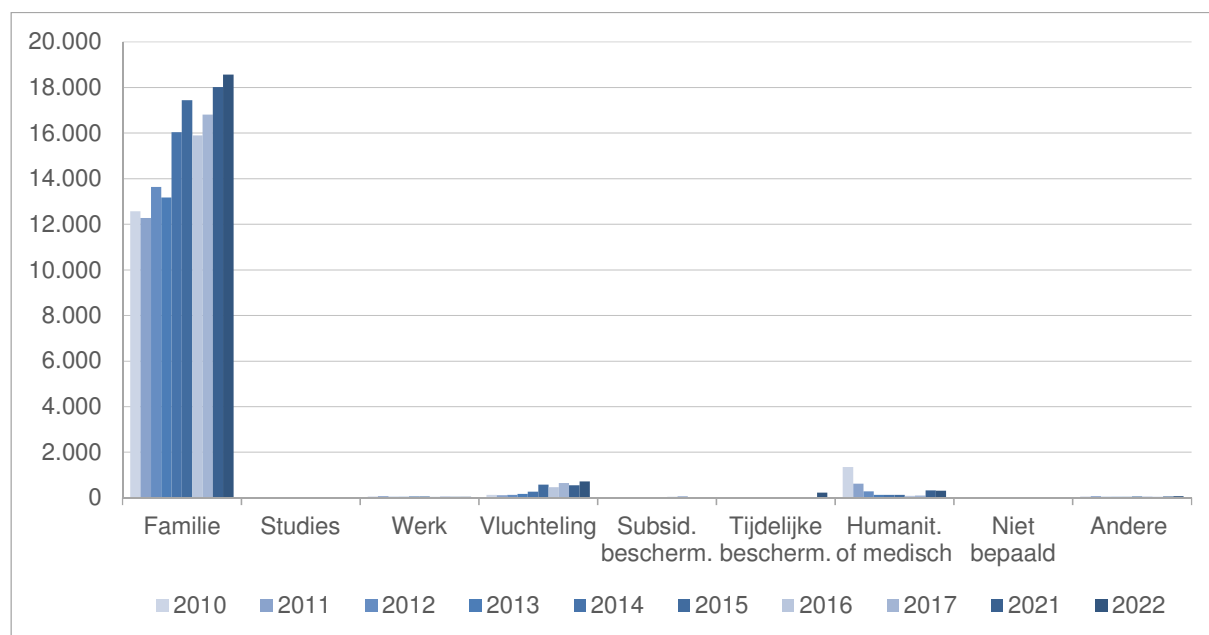
Tabel 2.3.4. Eerste kaarten of verblijfsdocumenten die afgegeven werden aan personen van vreemde nationaliteit die in België geboren werden en die niet over de nationaliteit van een EU-land beschikken, per nationaliteit (tien meest voorkomende van 2022) en per jaar, 2010-2022

Nationaliteit	2010	2011	2012	2013	2014	2015	2016	2017	2018	2019	2020	2021	2022
Onbepaald	982	837	1.061	939	1.181	1.815	2.196	3.992	4.859	4.498	4.439	4.473	4.657
Marokko	1.408	1.224	1.287	1.138	1.120	1.279	1.154	1.031	913	904	626	815	734
Syrië	67	49	55	80	88	198	357	493	590	563	417	434	421
Afghanistan	41	57	85	76	105	177	211	242	299	333	307	350	420
Oekraïne	95	67	53	45	51	55	56	58	86	88	79	84	394
Kameroen	212	191	212	182	226	269	224	238	273	321	244	303	368
India	106	115	114	139	183	160	176	173	188	206	204	297	335
Congo (DR)	516	387	400	421	441	539	369	333	387	388	280	300	322
Guinee	185	197	263	254	319	433	274	287	219	245	187	222	240
Turkije	479	400	392	349	324	394	307	305	268	259	224	213	215
Andere	3.661	3.137	3.070	2.704	3.012	3.280	2.798	2.780	2.872	2.994	2.527	2.863	3.066
Totaal	7.752	6.661	6.992	6.327	7.050	8.599	8.122	9.932	10.954	10.799	9.534	10.354	11.172

Tabel 2.3.5. Eerste kaarten of verblijfsdocumenten die afgegeven werden aan personen van vreemde nationaliteit die in België geboren werden, per jaar en per reden van verblijf, 2010-2022

Jaar	Familie	Studies	Werk	Vluchteling	Subsidiare bescherming	Tijdelijke bescherming	Humanitair of medisch	Niet bepaald	Andere	Totaal
2010	12.570	17	50	117	9	0	1.352	21	57	14.193
2011	12.269	16	67	108	15	0	620	21	63	13.179
2012	13.637	13	42	128	10	0	279	21	43	14.173
2013	13.175	18	44	160	20	0	121	27	46	13.611
2014	16.034	16	56	263	24	0	123	13	42	16.571
2015	17.432	18	52	572	24	0	121	10	57	18.286
2016	15.899	11	41	457	34	0	77	13	47	16.579
2017	16.805	17	49	644	71	0	97	16	43	17.742
2018	17.940	11	38	784	50	0	168	11	55	19.057
2019	18.373	23	46	689	38	0	258	4	56	19.487
2020	16.171	14	28	476	27	0	368	4	56	17.144
2021	18.019	18	36	549	21	0	323	4	53	19.023
2022	18.566	24	33	719	24	224	302	6	67	19.965

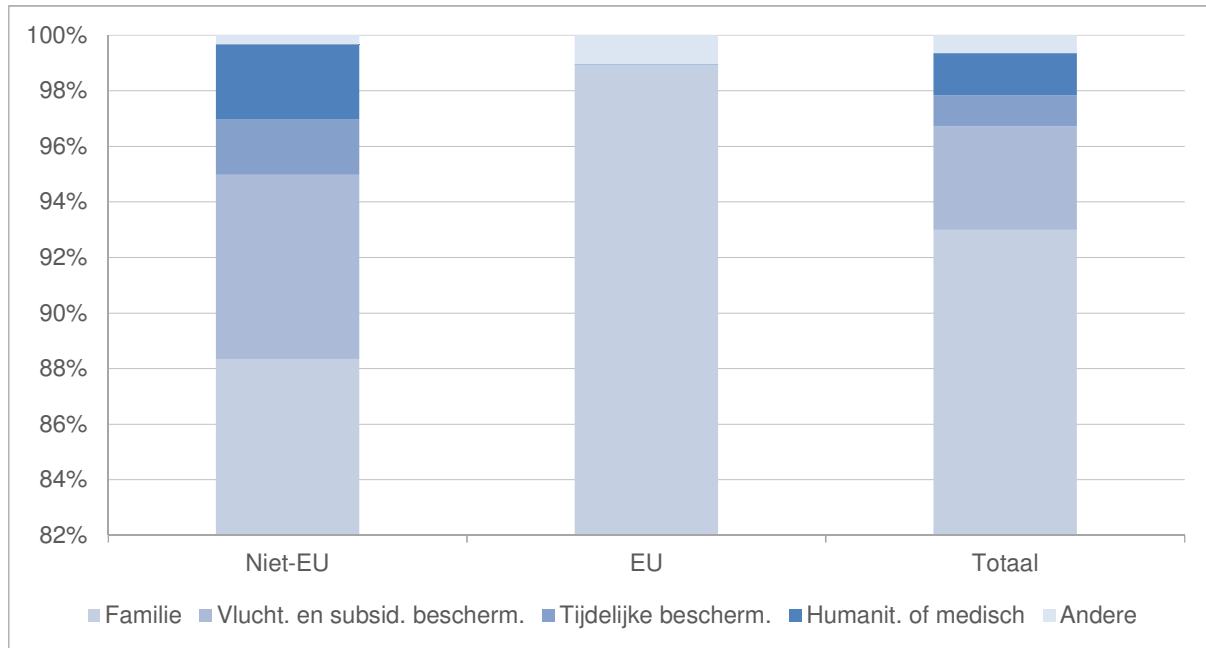
Grafiek 2.3.3. Eerste kaarten of verblijfsdocumenten die afgegeven werden aan personen van vreemde nationaliteit die in België geboren werden, per reden van verblijf en per jaar, 2010-2022



Tabel 2.3.6. Eerste kaarten of verblijfsdocumenten die afgegeven werden aan personen van vreemde nationaliteit die in België geboren werden, per jaar, per nationaliteitengroep en per reden van verblijf, 2010-2022

Jaar	Familie	Studies	Werk	Vluchteling	Subsidiare bescherming	Tijdelijke bescherming	Humanitair of medisch	Niet bepaald	Andere	Totaal	
2010	Niet-EU	6.278	8	4	117	9	0	1.308	9	19	7.752
	EU	6.292	9	46	0	0	0	44	12	38	6.441
	Totaal	12.570	17	50	117	9	0	1.352	21	57	14.193
2011	Niet-EU	5.901	6	2	108	15	0	604	6	19	6.661
	EU	6.368	10	65	0	0	0	16	15	44	6.518
	Totaal	12.269	16	67	108	15	0	620	21	63	13.179
2012	Niet-EU	6.556	3	2	128	10	0	271	9	13	6.992
	EU	7.081	10	40	0	0	0	8	12	30	7.181
	Totaal	13.637	13	42	128	10	0	279	21	43	14.173
2013	Niet-EU	6.007	9	2	160	20	0	118	6	5	6.327
	EU	7.168	9	42	0	0	0	3	21	41	7.284
	Totaal	13.175	18	44	160	20	0	121	27	46	13.611
2014	Niet-EU	6.623	12	0	262	24	0	119	6	4	7.050
	EU	9.411	4	56	1	0	0	4	7	38	9.521
	Totaal	16.034	16	56	263	24	0	123	13	42	16.571
2015	Niet-EU	7.866	8	4	572	24	0	116	4	5	8.599
	EU	9.566	10	48	0	0	0	5	6	52	9.687
	Totaal	17.432	18	52	572	24	0	121	10	57	18.286
2016	Niet-EU	7.542	5	3	456	33	0	76	2	5	8.122
	EU	8.357	6	38	1	1	0	1	11	42	8.457
	Totaal	15.899	11	41	457	34	0	77	13	47	16.579
2017	Niet-EU	9.104	8	4	644	71	0	90	8	3	9.932
	EU	7.701	9	45	0	0	0	7	8	40	7.810
	Totaal	16.805	17	49	644	71	0	97	16	43	17.742
2018	Niet-EU	9.924	4	1	784	50	0	168	9	14	10.954
	EU	8.016	7	37	0	0	0	0	2	41	8.103
	Totaal	17.940	11	38	784	50	0	168	11	55	19.057
2019	Niet-EU	9.785	13	6	689	38	0	255	2	11	10.799
	EU	8.588	10	40	0	0	0	3	2	45	8.688
	Totaal	18.373	23	46	689	38	0	258	4	56	19.487
2020	Niet-EU	8.644	4	2	476	27	0	364	2	15	9.534
	EU	7.527	10	26	0	0	0	4	2	41	7.610
	Totaal	16.171	14	28	476	27	0	368	4	56	17.144
2021	Niet-EU	9.444	7	0	549	21	0	321	4	8	10.354
	EU	8.575	11	36	0	0	0	2	0	45	8.669
	Totaal	18.019	18	36	549	21	0	323	4	53	19.023
2022	Niet-EU	9.868	16	3	719	24	224	299	5	14	11.172
	EU	8.698	8	30	0	0	0	3	1	53	8.793
	Totaal	18.566	24	33	719	24	224	302	6	67	19.965

Grafiek 2.3.4. Eerste kaarten of verblijfsdocumenten die afgegeven werden aan personen van vreemde nationaliteit die in België geboren werden, per nationaliteitengroep en per reden van verblijf, 2022



Tabel 2.3.7. Eerste kaarten of verblijfsdocumenten die afgegeven werden aan personen van vreemde nationaliteit die in België geboren werden, per nationaliteit en per reden van verblijf, 2022

Nationaliteit	Familie	Studies	Werk	Vluchteling	Subsidiare bescherming	Tijdelijke bescherming	Humanitair of medisch	Niet bepaald	Andere	Totaal
Onbepaald	4.341	0	0	229	3	31	44	0	9	4.657
Roemenië	2.428	0	4	0	0	0	1	0	2	2.435
Nederland	1.582	2	8	0	0	0	0	0	17	1.609
Frankrijk	749	1	9	0	0	0	0	0	18	777
Marokko	691	6	0	2	0	0	33	1	1	734
Polen	730	1	2	0	0	0	0	0	1	734
Bulgarije	707	1	0	0	0	0	0	0	1	709
Spanje	704	0	1	0	0	0	0	1	2	708
Italië	573	0	1	0	0	0	0	0	6	580
Portugal	452	0	1	0	0	0	0	0	3	456
Andere	5.609	13	7	488	21	193	224	4	7	6.566
Totaal	18.566	24	33	719	24	224	302	6	67	19.965

Tabel 2.3.8. Eerste kaarten of verblijfsdocumenten die afgegeven werden aan personen van vreemde nationaliteit die in België geboren werden en die over de nationaliteit van een EU-land beschikken, per nationaliteit en per reden van verblijf, 2022

Nationaliteit	Familie	Studies	Werk	Humanitair of medisch	Niet bepaald	Andere	Totaal
Roemenië	2.428	0	4	1	0	2	2.435
Nederland	1.582	2	8	0	0	17	1.609
Frankrijk	749	1	9	0	0	18	777
Polen	730	1	2	0	0	1	734
Bulgarije	707	1	0	0	0	1	709
Spanje	704	0	1	0	1	2	708
Italië	573	0	1	0	0	6	580
Portugal	452	0	1	0	0	3	456
Duitsland	169	0	0	0	0	1	170
Slovakije	162	1	1	0	0	0	164
Andere	442	2	3	2	0	2	451
Totaal	8.698	8	30	3	1	53	8.793

Tabel 2.3.9. Eerste kaarten of verblijfsdocumenten die afgegeven werden aan personen van vreemde nationaliteit die in België geboren werden en die niet over de nationaliteit van een EU-land beschikken, per nationaliteit en per reden van verblijf, 2022

Nationaliteit	Familie	Studies	Werk	Vluchteling	Subsidiaire bescherming	Tijdelijke bescherming	Humanitair of medisch	Niet bepaald	Andere	Totaal
Onbepaald	4.341	0	0	229	3	31	44	0	9	4.657
Marokko	691	6	0	2	0	0	33	1	1	734
Syrië	317	0	0	98	6	0	0	0	0	421
Afghanistan	338	0	0	79	1	1	1	0	0	420
Oekraïne	199	0	0	1	0	189	4	0	1	394
Kameroen	357	0	0	7	0	0	3	0	1	368
India	332	0	0	0	0	0	2	1	0	335
Congo (DR)	296	4	0	4	0	0	16	2	0	322
Guinee	169	1	0	63	1	0	6	0	0	240
Turkije	191	1	0	14	0	0	9	0	0	215
Andere	2.637	4	3	222	13	3	181	1	2	3.066
Totaal	9.868	16	3	719	24	224	299	5	14	11.172

Tabel 2.3.10. Eerste kaarten of verblijfsdocumenten die afgegeven werden aan personen van vreemde nationaliteit die in België geboren werden, per jaar en per geslacht, 2010-2022

Jaar	Vrouw	Man	Totaal
2010	7.024	7.169	14.193
2011	6.418	6.761	13.179
2012	6.869	7.304	14.173
2013	6.574	7.037	13.611
2014	8.038	8.533	16.571
2015	8.971	9.315	18.286
2016	8.000	8.579	16.579
2017	8.669	9.073	17.742
2018	9.359	9.698	19.057
2019	9.650	9.837	19.487
2020	8.353	8.791	17.144
2021	9.350	9.673	19.023
2022	9.767	10.198	19.965

Tabel 2.3.11. Eerste kaarten of verblijfsdocumenten die afgegeven werden aan personen van vreemde nationaliteit die in België geboren werden, per jaar, per nationaliteitengroep en per geslacht, 2010-2022

Jaar	Niet-EU			EU			Totaal
	Vrouw	Man	Totaal	Vrouw	Man	Totaal	
2010	3.801	3.951	7.752	3.223	3.218	6.441	14.193
2011	3.233	3.428	6.661	3.185	3.333	6.518	13.179
2012	3.351	3.641	6.992	3.518	3.663	7.181	14.173
2013	3.081	3.246	6.327	3.493	3.791	7.284	13.611
2014	3.426	3.624	7.050	4.612	4.909	9.521	16.571
2015	4.287	4.312	8.599	4.684	5.003	9.687	18.286
2016	3.888	4.234	8.122	4.112	4.345	8.457	16.579
2017	4.856	5.076	9.932	3.813	3.997	7.810	17.742
2018	5.362	5.592	10.954	3.997	4.106	8.103	19.057
2019	5.347	5.452	10.799	4.303	4.385	8.688	19.487
2020	4.624	4.910	9.534	3.729	3.881	7.610	17.144
2021	5.089	5.265	10.354	4.261	4.408	8.669	19.023
2022	5.409	5.763	11.172	4.358	4.435	8.793	19.965

3. Methodologie

3.1. Wettelijk kader

Deze statistieken worden opgemaakt om de verplichtingen na te komen die voortvloeien uit artikel 6 van verordening (EG) nr. 862/2007 betreffende communautaire statistieken over migratie en internationale bescherming. België dient volgens dit artikel Eurostat (de dienst statistieken van de Europese Unie) een zeker aantal statistieken te bezorgen over de verblijfsvergunningen en over het verblijf van onderdanen van derde landen.

3.2. Bronnen

Om deze statistieken op te maken gebruikt de DVZ gegevens uit het Rijksregister (RR) en uit de databank van de DVZ (EVIBEL). De uit het RR overgenomen informatie betreft voornamelijk de algemene kenmerken van de vreemdelingen (leeftijd, geslacht, nationaliteit ...) en van hun ascendenten, descendenten of echtgenoten, de vreemdelingenkaarten en de verblijfsdocumenten die zijn afgegeven (informatietype of IT 195), de reden van verblijf (IT 202), de procedure voor internationale bescherming (hoofdzakelijk IT 205 en 206) en het inschrijvingsregister (IT 210). De informatie uit EVIBEL heeft voornamelijk te maken met het verkrijgen van de visa en de beslissingen die de DVZ neemt in een aantal procedures (machtigingen tot verblijf om humanitaire of medische redenen, niet-begeleide minderjarige vreemdelingen (NBMV), slachtoffers van mensenhandel ...).

3.3. Eenheid van telling

1 eenheid komt overeen met 1 persoon (ongeacht zijn leeftijd) voor alle tabellen.

3.4. Definities en beschikbare tabellen

Op basis van de technische richtlijnen van Eurostat wordt gekeken naar het geheel van de vreemdelingenkaarten of verblijfsdocumenten die in het kader van de gezinshereniging zijn afgegeven en recht geven op een verblijf van ten minste drie maanden, ongeacht de instantie die de kaart of het document heeft afgegeven.

Overeenkomstig de technische richtlijnen van Eurostat wordt er geen rekening gehouden met de verzoekers om internationale bescherming wier aanvraag nog onderzocht wordt (door de DVZ, het Commissariaat-generaal voor de vluchtelingen en de staatlozen (CGVS) of de Raad voor Vreemdelingenbetwistingen (RVV)). Ze maken echter het voorwerp uit van een maandelijkse statistiek van de DVZ die elke maand op de site van Eurostat gepubliceerd wordt (<https://ec.europa.eu/eurostat/databrowser/bookmark/b61eaf10-9adc-4311-89f3-24651d44601c?lang=en>). In de statistieken die betrekking hebben op de kaarten worden deze personen in rekening gebracht op de datum waarop de eerste kaart of het eerste verblijfsdocument bekomen wordt, na afloop van of gelijktijdig met de procedure voor het onderzoek van het verzoek om internationale bescherming. Deze eerste titel kan het resultaat zijn van de erkenning van de vluchtelingenstatus of de toekenning van de subsidiaire bescherming, maar kan ook het resultaat zijn van het bekomen van een andere status (bijvoorbeeld via een verzoek om gezinshereniging of een machtiging tot verblijf om humanitaire of medische redenen).

In het geval van kinderen onder de twaalf jaar waren de statistieken van deel 2 van dit document tot eind 2013 gebaseerd op het eerste afgeleverde verblijfsdocument. Sinds 1 januari 2014 zijn de voorgelegde statistieken voor deze groep gebaseerd op de eerste inschrijving in het bevolkingsregister of in het vreemdelingenregister, in het kader van de gezinshereniging. Ingevolge het koninklijk besluit (KB) van 22 oktober 2013 tot wijziging van het KB van 10 december 1996 betreffende de verschillende identiteitsdocumenten voor de kinderen onder de twaalf jaar (in werking getreden op 31 maart 2014) leveren de gemeentes aan de pasgeborenen immers niet langer het « papieren » identiteitsdocument

af dat voorheen in de meeste gevallen bij de geboorte werd afgeleverd, namelijk de geboortepas. Een elektronisch identiteitsdocument mag afgeleverd worden door de gemeente waar het kind werd ingeschreven. Aangezien de ouders niet verplicht zijn een dergelijk elektronisch document aan te vragen, werd het verdwijnen van de « papieren » documenten dus niet volledig gecompenseerd door een verhoogde afgifte van elektronische documenten. De nieuwe methodologie met betrekking tot de kinderen jonger dan twaalf jaar laat ons toe de kinderen met een geldig verblijf, zelfs indien geen afzonderlijk document werd afgeleverd, in rekening te brengen, overeenkomstig de richtlijnen van Eurostat. Voor 2014 bekomen we op die wijze 10.697 kinderen onder de twaalf jaar die anders niet in rekening zouden zijn gebracht. Het gaat om 20% van het totaal aantal gezinsherenigingen en 35% van het aantal kinderen onder de twaalf jaar die de begunstigten zijn van gezinshereniging. Voor de statistieken van deel 1 is sinds 01/01/2017 dezelfde wijziging van de methodologie van toepassing.

De naar Eurostat doorgestuurde gegevens zijn beperkt tot de verblijfstitels en verblijfsdocumenten die aan onderdanen van derde landen afgegeven worden, maar de statistieken van deze publicatie omvatten ook de vreemdelingenkaarten en verblijfsdocumenten die afgegeven worden aan de burgers van de Europese Unie (EU) die krachtens de Europese wetgeving niet als verblijfstitels kunnen worden beschouwd. De kaarten en verblijfsdocumenten die aan de burgers van de EU worden afgegeven vormen tegenwoordig de meerderheid van de afgegeven en geldige vreemdelingenkaarten en verblijfsdocumenten. Het leek dus nuttig deze kaarten en documenten die aan de burgers van de EU afgegeven worden in deze nationale publicatie op te nemen.

Evenzo worden de gegevens betreffende de verblijfstitels en -documenten uitgereikt aan personen die tijdelijke bescherming genieten, niet naar Eurostat doorgestuurd (wel apart meegerekend op Europees niveau), maar deze groep wordt wel opgenomen in de statistieken voor deze publicatie. Deze personen beschikken immers over een gelijkaardige verblijfstitel als de andere onderdanen van derde landen die elders meegerekend worden. Meer algemeen is gebleken dat het belangrijk is om de gebruiker een beeld te kunnen geven waarmee hij/zij de bevolking die legaal in het land verblijft, globaal kan begrijpen.

Om verwarring tussen de Europese en de nationale statistieken te vermijden, zijn de subtotalen die een onderscheid maken tussen de onderdanen van derde landen (overeenkomend met de gegevens die naar Eurostat gestuurd worden), de burgers van de EU en de begunstigten van tijdelijke bescherming (wat het verschil met de nationale publicatie verklaart) systematisch berekend. De gegevens in dit nationale rapport komen, normaal gezien, tot op de eenheid overeen met de resultaten die aan Eurostat werden overgemaakt. Voor 2016 werd echter een geringe afwijking vastgesteld ingevolge een minieme actualisatie van de nationale gegevens die niet werd overgedragen op Europees niveau.

In alle gevallen wordt er zowel met de kaarten en documenten die afgegeven worden aan personen die uit het buitenland aankomen als met de kaarten en documenten die afgegeven worden aan personen die tevoren illegaal op het grondgebied verbleven, rekening gehouden. De datum van afgifte van de eerste kaart kan dus zowel op een datum van binnenkomst op het grondgebied als op een datum van regularisatie van de administratieve situatie qua verblijf, betrekking hebben.

Zoals Eurostat vraagt, wordt er trouwens zowel met de kaarten en documenten die afgegeven worden aan in het buitenland geboren personen (immigranten) als met de kaarten en documenten die aan pasgeborenen in België afgegeven worden, rekening gehouden. Er werd echter besloten om een onderscheid te maken tussen deze verschillende soorten personen. Voor de geldige kaarten wordt er in de tabellen 1.16. en 1.17. een onderscheid gemaakt tussen de personen die in België geboren werden en de personen die in het buitenland geboren werden. Voor de eerste kaarten worden alle voor Eurostat geproduceerde tabellen, waarbij met de twee groepen rekening wordt gehouden (2.1.), hernomen, allereerst voor de personen die in het buitenland geboren werden (2.2.) en vervolgens voor de personen die in België geboren werden (2.3.).

Twee soorten hoofdindicatoren worden berekend:

- het aantal vreemdelingenkaarten of verblijfsdocumenten geldig op 31 december van elk jaar. Een geldige vreemdelingenkaart of een geldig verblijfsdocument wordt gedefinieerd als een afgegeven, niet ingetrokken en niet verstreken kaart of document;
- het aantal eerste vreemdelingenkaarten of verblijfsdocumenten die gedurende een gegeven jaar afgegeven worden. Een eerste kaart of een eerste document wordt gedefinieerd als elke kaart of document afgegeven aan een persoon die er in het verleden nog nooit een heeft gehad of elke kaart of document afgegeven aan een persoon van wie de kaart of het document al minstens zes maanden verstreken is.

Zoals Eurostat vraagt, worden deze twee indicatoren volgens de onderstaande kenmerken opgesplitst:

- de nationaliteit;
- de precieze reden van verblijf (behalve voor het aantal geldige kaarten of verblijfsdocumenten);
- de leeftijdsgroep;
- het geslacht.

Er werd besloten om in deze nationale publicatie een bepaald aantal bijkomende opsplitsingen te voorzien, naast de opsplitsingen die door Eurostat op basis van de gebruikelijke aanvragen worden opgelegd:

- het land van geboorte, met name om in de groep van de eerste kaarten (2.1.) een onderscheid te maken tussen de eerste kaarten die aan immigranten worden afgegeven (2.2.) en de eerste kaarten die aan in België geboren personen worden afgegeven (2.3.);
- het register van inschrijving;
- het type kaart of document. Dit maakt het mogelijk om de status van de in België aanwezige vreemdelingen beter te begrijpen.

Omgekeerd werd besloten om de opsplitsing van de indicatoren volgens de geldigheidsduur van het document niet in deze publicatie te hernemen. In bepaalde opzichten is de kwaliteit van de informatie momenteel immers beperkt. De bijkomende informatie die deze variabele oplevert, is volgens ons zwak. De statistiek is echter op de volgende adressen beschikbaar:

- https://ec.europa.eu/eurostat/databrowser/view/MIGR_RESFIRST_custom_554059/bookmark/table?lang=en&bookmarkId=de458247-dbaa-4881-9b2c-c6f21bd208dd (eerste kaarten);
- https://ec.europa.eu/eurostat/databrowser/view/MIGR_RESVALID_custom_554162/bookmark/table?lang=en&bookmarkId=6f8e9a5e-bbf3-4bb1-aa77-3ae1fb4c3ba3 (geldige kaarten).

Met uitzondering van het opnemen in de publicaties op het nationaal niveau van de kaarten en verblijfsdocumenten afgegeven aan de burgers van de Unie en de begunstigen van de tijdelijke bescherming, en het toevoegen van bijkomende dimensies, vloeien alle weerhouden definities voort uit de vereisten van verordening (EG) nr. 862/2007 en de aanvullende technische instructies van Eurostat.

Vergelijkbare gegevens over de verblijfsvergunningen afgegeven aan de onderdanen van derde landen in alle landen van de EU zijn beschikbaar op de voormelde adressen op de website van Eurostat.

3.5. Evaluatie van de kwaliteit

3.5.1. Kwaliteit van de informatie over de reden van verblijf

Wat de kwaliteit van de informatie betreft, is de kwaliteit van de registratie van de informatie over de verblijfsredenen sinds het jaar 2008 beter geworden. In 2008 is men bij het RR met het registreren van deze informatie begonnen. Ondanks alles blijft de registratie van de informatie voor een bepaald aantal categorieën deels gebrekkig.

In het geval van de gezinshereniging zijn deze minder goed geregistreerde groepen vooral de kinderen, met name de pasgeborenen, en de personen die al zeer vele jaren op het grondgebied verblijven. Bovendien wordt de verwantschapsband tussen de begunstigde van de gezinshereniging en de persoon

die het recht opent dikwijls foutief geregistreerd (een descendent wordt als ascendent of echtgenoot geregistreerd, een ascendent als descendent ...). Het was dus noodzakelijk een deel van de registraties te corrigeren en een gedeelte van de ontbrekende gegevens in te voeren, met name op basis van de gegevens uit EVIBEL. Alhoewel dit geen afbreuk doet aan de algemene kwaliteit van de voorgelegde statistiek, dient men toch de omvang van de sinds 2010 vastgestelde evoluties te relativiseren. Deze evoluties zijn gedeeltelijk het gevolg van de verbetering van de kwaliteit van de informatie. Tegelijkertijd werden op het niveau van het RR controles toegevoegd om de kwaliteit van het registreren van de gezinshereniging te verbeteren, enerzijds door de verplichting een verblijfsreden te registreren voor de minderjarigen die in het bevolkingsregister zijn ingeschreven, en anderzijds door de registratie van bepaalde onsamenhangende gegevens in verband met de leeftijd te verhinderen (zo kan bijvoorbeeld een persoon die ouder is dan de te vervoegen persoon niet langer geregistreerd worden als zijn descendent).

In het kader van werk volstaat de kwaliteit van de registratie van de hooggekwalificeerde werknemers niet om een bevredigende registratie mogelijk te maken. Deze personen worden dus gewoonlijk als gewone werknemers geregistreerd. Het totaal aantal werknemers wordt dus op bevredigende wijze begrepen, maar de gedetailleerde weergave van de subcategorieën is niet bevredigend.

Voor een groep is de kwaliteit van de informatie zowel voor werk als voor gezinshereniging een probleem. Het gaat om de geaccrediteerde leden van de diplomatieke zendingen en de consulaire vertegenwoordigingen, de internationale functionarissen van de in België gevestigde internationale organisaties en hun gezin. Wegens de beperking van het verzamelen van informatie in hun geval is het momenteel moeilijk, om met het oog op de statistieken, de personen die effectief in deze instellingen werken te onderscheiden van hun echtgenoten die er niet werken. Dit leidt waarschijnlijk tot een lichte overschatting bij de eerste vreemdelingenkaarten en verblijfsdocumenten die afgegeven worden om een bezoldigde activiteit te verrichten (wij schatten dat het om ongeveer 5% gaat) en tot een zeer lichte onderschatting (wij denken dat het om ongeveer 1% gaat) van de eerste vreemdelingenkaarten of verblijfsdocumenten die worden afgegeven in het kader van de gezinshereniging waarop deze publicatie betrekking heeft.

Wat de personen die op basis van de artikelen 61/2 tot 61/5 (slachtoffers van mensenhandel) en de artikelen 61/14 tot 61/25 van de wet van 15/12/1980 tot een verblijf gemachtigd zijn betreft, is de kwaliteit van de informatie in het RR ontoereikend. Bijgevolg werd de informatie op basis van de informatie in de database van de DVZ (die voor de twee procedures verantwoordelijk is) gecorrigeerd.

Transversaal gezien is het moeilijk om de verblijfsreden voor een bepaald aantal categorieën te bepalen. De kwaliteit van deze variabele is minder goed voor:

- kinderen jonger dan twaalf jaar;
- kinderen die in België geboren werden;
- de Europese burgers;
- de personen die voor de invoering van de registratie van de verblijfsredenen zijn aangekomen in België (2008).

Er werden verschillende acties ondernomen om de kwaliteit van de registratie te verbeteren (verduidelijking of herinnering van de instructies, toevoeging van categorie, toevoeging van informaticacontrole van de kwaliteit van de informatie ...).

Voor de personen die voor de invoering van de registratie van de verblijfsredenen in België aangekomen zijn, is de kwaliteit van de ontoereikende informatie tijdens de eerste jaren, in de loop der tijd natuurlijk beter geworden. Zo is het sinds het referentiejaar 2010 mogelijk geworden om het resultaat te publiceren. Desondanks zijn er nog enkele problemen, met name met betrekking tot de indicatoren inzake alle geldige kaarten (1.), en namelijk voor bepaalde nationaliteiten (die al lang aanwezig zijn in België). Dit verklaart de omvang van het feit dat de verblijfsreden niet bepaald is voor bepaalde landen van herkomst (Italië, Frankrijk, Marokko, Turkije ...).

Wat de kinderen betreft werd de verplichting om een reden in te vullen versterkt en werden controles toegevoegd, om te verzekeren dat de registratie van de verblijfsredenen voor kinderen coherent is. Er

wordt trouwens gebruik gemaakt van de database van de DVZ om de verblijfsredenen te bepalen, indien die niet geregistreerd werd (op basis van elementen zoals de reden van afgifte van eventuele visa, van de aanvragen die door de dienst van de DVZ onderzocht worden). De gegevens van het wachtregister (met name IT 206) worden ook gebruikt om de kinderen die vluchteling of begunstigde van de subsidiaire bescherming zijn en die niet als dusdanig zouden zijn geregistreerd op het niveau van de verblijfsredenen (IT 202) te identificeren.

In de loop van het jaar 2019 werden alle gegevens met betrekking tot de eerste kaarten die aan vluchtelingen werden afgeleverd, gecorrigeerd met terugwerkende kracht voor de referentiejaar 2010 tot en met 2018. Er werd immers een fout geconstateerd in de procedure voor de gegevensverzameling voor deze specifieke groep. De correctie is miniem voor het totaal aantal afgeleverde kaarten (2% van het totaal aantal kaarten werd niet in rekening gebracht), maar de impact op het aantal aan vluchtelingen afgeleverde kaarten is niet verwaarloosbaar (39% van de kaarten van deze groep werden niet in rekening gebracht). Het probleem heeft het totaal aantal geldige kaarten echter niet beïnvloed. Dit totaal is dus onveranderd gebleven.

Op dit ogenblik schat men dat de personen die opgenomen zijn in de categorie “onbepaald” als reden van verblijf voor het grootste deel overeenkomen met de begunstigten van de gezinshereniging voor wie de reden van verblijf niet correct werd ingebracht of met de personen die een verzoek tot gezinshereniging in België hebben ingediend maar die nog geen antwoord op dit verzoek hebben ontvangen.

Personen die tijdelijke bescherming genieten, beschikken over een verblijf in het kader van de richtlijn 2001/55/EG. Hoewel deze richtlijn in 2001 werd aangenomen, werd hij voor het eerst geactiveerd door het uitvoeringsbesluit van de Raad van de Europese Unie op 4 maart 2022. Wegens gebrek aan activering van deze richtlijn werd eerder geen enkel geval geregistreerd. Dit verklaart het ontbreken van deze reden van verblijf vóór 2022, niettegenstaande de wetgeving al bestond.

3.5.2. Kwaliteit van de informatie over de nationaliteit

In een bepaald aantal situaties levert de identificatie van de nationaliteit van een bepaald aantal personen trouwens een nijpend probleem op, met name:

- op het moment van de geboorte;
- in het geval van personen die over een verblijfstitel beschikken, maar niet over identiteitsdocumenten afgegeven door het land van herkomst of die hun nationaliteit aantonen;
- voor personen van Palestijnse afkomst.

Voor de eerste groep lijkt het probleem een aanzienlijke toename te kennen. Maatregelen worden gedefinieerd om de uitbreiding van de periode bij het levensbegin gedurende dewelke de individuen zonder welbepaalde nationaliteit worden geregistreerd, in te perken.

De tweede categorie omvat met name de familieleden van vluchtelingen of begunstigten van de subsidiaire bescherming die in het kader van de gezinshereniging naar België zijn gekomen. Er werd voor verduidelijkingen gezorgd om de registratie van de nationaliteit te vergemakkelijken (door te herinneren aan de mogelijkheid om een verklaarde nationaliteit te registreren, door te herinneren aan de regels voor de registratie van de groepen die problemen opleveren ...) en we hopen een afname van deze groep.

Voor de derde categorie werden efficiënte maatregelen genomen die het mogelijk hebben gemaakt om de registratie van Palestijnen als personen van onbepaalde nationaliteit te beperken.

In elk geval dient er te worden opgemerkt dat deze gevallen van onbepaaldheid van nationaliteit duidelijk dienen onderscheiden te worden van de gevallen van staatloosheid. De erkende staatlozen worden immers voor wat de variabele nationaliteit betreft afzonderlijk opgenomen in de categorie “staatloos” op basis van een vonnis van een familierechtbank die het statuut van staatloze vaststelt. Omgekeerd

worden de personen die zich staatloos verklaren of vragen om als staatloze erkend te worden zonder (reeds) erkend te zijn, niet opgenomen in de categorie “staatloos”, maar worden opgenomen in de categorie nationaliteit “onbepaald” of onder een andere eerder geregistreerde nationaliteit.

3.5.3. Kwaliteit van de informatie over het type kaart of document

De kruising tussen het type kaart (of document) en de nationaliteit levert een bepaald aantal onverwachte combinaties op. Een bepaald aantal EU-burgers beschikken over kaarten die normaal gezien aan onderdanen van derde landen worden afgegeven (A, B, C, D, F, F+), terwijl een bepaald aantal onderdanen van derde landen beschikken over kaarten die normaal gezien afgegeven worden aan EU-burgers.

Dit kan verklaard worden door:

- de gelijkstelling met EU-burgers van een bepaald aantal onderdanen van landen die geen lid zijn van de EU (IJsland, Liechtenstein, Noorwegen, Zwitserland);
- de indiening van specifieke aanvragen door bepaalde Europese burgers die tot hun assimilatie met onderdanen van derde landen leidt;
- een foutieve registratie van de nationaliteit;
- een foutieve registratie van het type kaart.

Omdat er meerdere mogelijke verklaringen zijn, werd besloten om de gegevens te presenteren zoals ze geregistreerd werden. Tegelijkertijd worden aanvragen voor correcties ingediend of wordt de indiening van nieuwe controles die erop gericht zijn om deze vergissingen in de toekomst te vermijden geïnitieerd. De omvang van het fenomeen is in elk geval beperkt.

3.5.4. Coherentie van de informatie op de geldige kaarten en de eerste kaarten

De evolutie van het totaal aantal geldige kaarten (1.) wordt slechts gedeeltelijk bepaald door de evolutie van het aantal eerste kaarten (2.).

Andere factoren spelen eveneens een rol:

- het vertrek van bepaalde personen (die hun vertrek bij de gemeente aangeven) naar het buitenland;
- het overlijden van bepaalde betrokkenen;
- het feit dat bepaalde kaarten die verstreken zijn niet vernieuwd werden (omdat de betrokkene het land verlaten heeft of vergeten is zijn kaart te vernieuwen, of omdat de DVZ of de gemeente de vernieuwing weigert);
- de intrekking van bepaalde kaarten die nog geldig zijn, na het verlies van het recht op verblijf of de machtiging tot verblijf;
- het bekomen van de Belgische nationaliteit door een deel van de bezitters van een vreemdelingenkaart (door een Belgische identiteitskaart te bekomen, maken ze geen deel meer uit van de bestudeerde bevolkingsgroep).

Dit verklaart waarom de toename van het aantal geldige kaarten minder groot is dan de toename van het aantal eerste kaarten.

Dezelfde factoren verklaren de evolutie van het aantal geldige kaarten per verblijfsreden. In dit geval moet er echter ook rekening worden gehouden met de veranderingen van de verblijfsreden. Ze kunnen de bepalende factor zijn om de evolutie van bepaalde categorieën van verblijfsredenen te begrijpen (voorbeeld: in het geval van de NBMV in het kader van de in artikel 61/14 en volgende bepaalde procedure, gaat de overgang naar de leeftijd van achttien jaar gepaard met een wijziging van de verblijfsreden).

3.6. Elementen van de toelichting van de verschillen met andere statistieken

De DVZ publiceert talrijke statistieken over de beslissingen van zijn diensten. Deze statistieken verschillen van de statistieken in deze publicatie, met name om de volgende redenen:

- De statistieken over de beslissingen van de diensten van de DVZ tellen vaak beslissingen maar deze kunnen echter betrekking hebben op meerdere personen.
- In een bepaald aantal gevallen krijgt een persoon een kaart bij gebrek aan andersluidende instructies van de DVZ en dus zonder uitdrukkelijke beslissing van de DVZ.
- Een kaart wordt dikwijls niet onmiddellijk op de datum van de beslissing van de DVZ afgegeven.

Op dezelfde wijze publiceert het CGVS statistieken over de erkende vluchtelingen en de toekenning van de subsidiaire bescherming. Deze statistieken verschillen van de statistieken die hier gepresenteerd worden. Allereerst houdt het CGVS geen rekening met de beslissingen van de RVV, terwijl deze publicatie dat wel doet. Vervolgens wordt een verblijfstitel niet noodzakelijk onmiddellijk op het moment van de beslissing van het CGVS of de RVV afgegeven. Bovendien wordt de vluchtelingenstatus of de subsidiaire bescherming in heel wat gevallen toegekend aan een persoon die in België al over een statuut beschikt (gezinshereniging, verblijf om humanitaire of medische redenen, studies, werk ...). In dit geval leidt de afgifte van de kaart na de verandering van statuut niet tot de afgifte van een eerste kaart. Deze personen worden dus niet opgenomen in de statistieken met betrekking tot de eerste kaarten die worden afgegeven aan vluchtelingen of begunstigen van de subsidiaire bescherming.

3.7. Verklarende woordenlijst

Verblijfstitel

Elke door een Overeenkomstsluitende Partij afgegeven vergunning, van welke aard ook, die recht geeft op verblijf op het grondgebied van die partij (artikel 1 van de Uitvoeringsovereenkomst van het Verdrag van Schengen van 19 juni 1990).

In België worden voornamelijk de volgende documenten als verblijfstitel beschouwd:

- A-kaart: "Beperkt verblijf";
- B-kaart: "Onbeperkt verblijf";
- C/K-kaart: "Vestiging";
- D/L-kaart: "Langdurig ingezetene - EU";
- F-kaart: "Familielid EU - artikel 10 richtlijn 2004/38/EG";
- F+-kaart: "Familielid EU - artikel 20 richtlijn 2004/38/EG";
- H-kaart: "Europese blauwe kaart";
- I-kaart: "ICT";
- M-kaart: "Artikel 50 verdrag betreffende de Europese Unie (VEU)".

Vreemdelingenkaart

Algemene term die naast de hierboven omschreven verblijfstitels ook de kaarten omvat die krachtens de Europese wetgeving niet als verblijfstitels mogen worden beschouwd.

In België kunnen, naast de eigenlijke verblijfstitels, voornamelijk de volgende kaarten als vreemdelingenkaart worden beschouwd:

- E/EU-kaart: "Inschrijving";
- E+/EU+-kaart: "Permanent verblijf".

Verblijfsdocument

Document tot bewijs van de tijdelijke toelating tot het verblijf op het grondgebied van een Overeenkomstsluitende Partij met het oog op de behandeling van een verzoek om internationale bescherming of van een verzoek om een verblijfstitel (artikel 1 van de Uitvoeringsovereenkomst van het Verdrag van Schengen van 19 juni 1990).

In België kunnen voornamelijk de volgende documenten als verblijfstitel worden beschouwd:

- attest van immatriculatie;
- bijlage 15;

- bijlage 35.

Bijzondere identiteitskaart

Algemene term voor alle kaarten en titels afgegeven door de Directie Protocol van de Federale Overheidsdienst Buitenlandse Zaken aan de geaccrediteerde leden van de diplomatieke zendingen en consulaire vertegenwoordigingen en aan de internationale functionarissen van internationale organisaties gevestigd in België en hun gezin (KB van 30 oktober 1991 betreffende de documenten voor het verblijf in België van bepaalde vreemdelingen).

Onderdaan van een derde land

Iedereen die geen burger is van de EU in de zin van artikel 20 van het verdrag betreffende de werking van de EU (vroeger artikel 17 van het verdrag tot oprichting van de Europese Gemeenschap), met inbegrip van staatlozen.

Voor de gegevens met betrekking tot de eerste kaarten of documenten afgegeven gedurende het jaar 2013, is op te merken dat, overeenkomstig de richtlijnen van Eurostat, ten gevolge van de toetreding van Kroatië tot de EU op 1 juli 2013, de Kroaten zijn geteld als onderdanen van een derde land indien de kaart of het document is afgegeven vóór 1 juli 2013 en als burgers van de Unie indien de kaart of het document is afgegeven na 1 juli 2013. Voor de jaren voorafgaand aan 2013 worden zij systematisch als onderdanen van een derde land beschouwd en voor de jaren na 2013 worden zij systematisch als burgers van de Unie beschouwd. Voor het jaar 2013 betekent dit dat er twee lijnen zijn in bepaalde tabellen voor Kroatië (een lijn in het deel van de tabel voor de burgers van de EU en een lijn in het deel van de tabel voor de onderdanen van derde landen).

Voor de statistieken met betrekking tot de kaarten of documenten die op 31 december 2013, en gedurende de latere jaren, geldig zijn, worden alle Kroaten als burgers van de Unie beschouwd, hoewel ze voor de voorgaande jaren als onderdanen van een derde land werden beschouwd.

Britse burgers worden daarentegen beschouwd als burgers van de EU tot 31 januari 2021 en als onderdanen van een derde land vanaf 1 februari 2021. In de tabellen die specifiek betrekking hebben op EU-burgers of onderdanen van derde landen, zijn de Britten alleen opgenomen voor de periode waarin ze tot de groep (EU of niet-EU) behoorden. In jaren waarin ze niet tot de groep behoorden, wordt aangegeven dat de indeling niet van toepassing is en wordt voor de Britten een punt "." opgenomen in de betreffende cel.

Dit rapport werd gerealiseerd door de Algemene Directie Dienst Vreemdelingenzaken op 14/12/2023.

Voor elke opmerking, suggestie of bijkomende vraag kan u zich richten tot de Algemene Directie
Dienst Vreemdelingenzaken, Pachecolaan 44 te 1000 Brussel,

Tel.: +32 2 488 80 00
E-mail: statdvzoe@ibz.fgov.be

Het rapport en de bijlage zijn ook beschikbaar in het Frans en kunnen eveneens geraadpleegd worden op de website www.dofi.fgov.be waar u ook andere statistische rapporten kunt vinden.

Verantwoordelijke uitgever: Freddy ROOSEMONT,
Pachecolaan 44, 1000 Brussel