

► VISUMAANVRAGEN

Maandelijkse statistieken, oktober 2023

Voorwoord

Dit rapport heeft betrekking op de visumaanvragen van onderdanen van een derde land. In het geval van een visum C (kort verblijf) gaat het enkel om de derde landen waarvan de onderdanen in het bezit moeten zijn van een visum om de buitengrenzen van de Schengenstaten te overschrijden.

Het bevat gegevens met betrekking tot de visumaanvragen die werden ingediend bij de Belgische ambassades en consulaten in het buitenland met het oog op een verplaatsing naar België en bij de Belgische posten aan de buitengrenzen van de Schengenruimte.

Het herneemt alle visumaanvragen, ongeacht of ze al dan niet voor beslissing aan de Dienst Vreemdelingenzaken (DVZ) werden overgemaakt.

Dit rapport bevat dus niet de visumaanvragen C (kort verblijf) die geen verplaatsing naar België beogen, maar die werden ingediend bij en behandeld door de Belgische ambassades en consulaten in vertegenwoordiging van een andere Schengenstaat. Het bevat ook niet de visumaanvragen C (kort verblijf) met België als bestemming die werden ingediend bij en behandeld door andere Schengenstaten in vertegenwoordiging van België. Ten slotte bevat het evenmin de visumaanvragen C en D voor een verplaatsing naar Luxemburg die werden ingediend bij en behandeld door Belgische ambassades en consulaten.

Dit rapport is maandelijks, maar vergelijkt de evolutie van de afgelopen vijf jaar (lopend jaar inbegrepen).

Het bestaat uit vier grote delen: de ingediende visumaanvragen, de positieve beslissingen, de negatieve beslissingen en de methodologie. De eerste drie delen hebben een identieke structuur en leggen de nadruk op verschillende visumparameters (type, motief ...). Het laatste deel stelt de algemene methodologie voor die gebruikt wordt om deze statistieken te produceren waaronder de betrokken populatie, de bronnen en de definities.

Als bijlage vindt u bijkomende gedetailleerde tabellen.

Inhoudsopgave

Voorwoord	1
1. Ingediende visumaanvragen	3
1.1. Visumtypes	3
1.2. Motieven	5
1.3. Nationaliteiten	9
1.4. Nationaliteiten – Motieven	11
1.5. Geslacht	15
1.6. Plaats van indiening	15
2. Positieve beslissingen	16
2.1. Visumtypes	16
2.2. Motieven	18
2.3. Nationaliteiten	22
2.4. Nationaliteiten – Motieven	24
2.5. Geslacht	28
2.6. Plaats van indiening	28
3. Negatieve beslissingen	29
3.1. Visumtypes	29
3.2. Motieven	31
3.3. Nationaliteiten	35
3.4. Nationaliteiten – Motieven	37
3.5. Geslacht	41
4. Methodologie	42
4.1. Wettelijk kader	42
4.2. Betrokken populatie	42
4.3. Bronnen	42
4.4. Eenheid van telling	42
4.5. Verschillen met andere statistieken die elders over dit thema gepubliceerd zijn	43
4.6. Verklarende woordenlijst	43

1. Ingediende visumaanvragen¹

1.1. Visumtypes

Tabel 1.1.1. Visumaanvragen per jaar en per type visum, 2018-2023

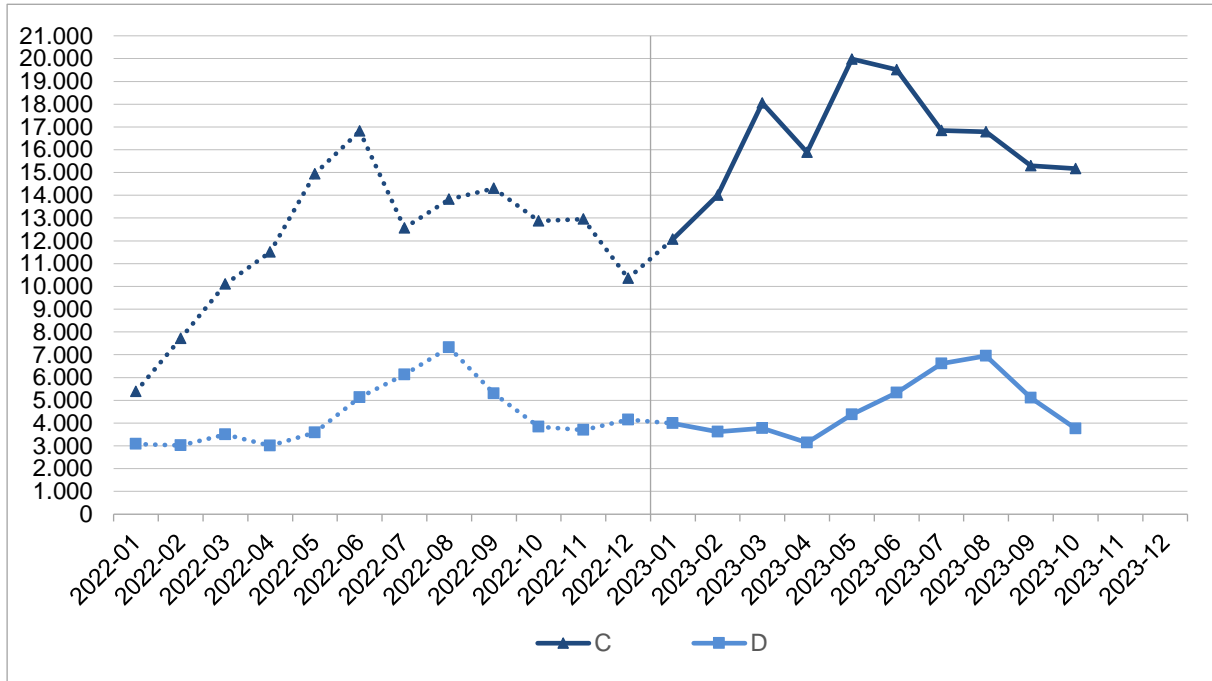
Jaar	A	C	D	Totaal
2018	21	204.517	39.372	243.910
2019	33	215.665	40.172	255.870
2020	5	46.442	29.191	75.638
2021	145	48.745	45.345	94.235
2022	228	143.346	51.749	195.323
2023 (01-10)	215	163.618	46.660	210.493

Tabel 1.1.2. Visumaanvragen per maand en per type visum, 2023

Maand	A	C	D	Totaal
01	16	12.076	3.988	16.080
02	21	14.009	3.622	17.652
03	26	18.055	3.772	21.853
04	11	15.886	3.135	19.032
05	15	19.983	4.372	24.370
06	18	19.513	5.340	24.871
07	26	16.845	6.617	23.488
08	28	16.782	6.947	23.757
09	22	15.303	5.108	20.433
10	32	15.166	3.759	18.957
11				
12				
Totaal	215	163.618	46.660	210.493

¹ Visumaanvragen voor België ingediend bij een Belgische ambassade of consulaat of bij een Belgische post aan de buitengrenzen van het Schengen gebied.

Grafiek 1.1. Evolutie van het aantal visumaanvragen C en D, per maand en per type visum, 2022-2023



1.2. Motieven²

Tabel 1.2.1. Aanvragen visum C per motief en per jaar, 2019-2023

Motief	2019	2020	2021	2022	2023 (01-10)
Toeristische reis	81.769	11.448	7.647	45.248	55.041
Familiebezoek	38.956	8.686	9.266	31.773	34.813
Zakenreis	22.946	3.469	3.967	15.178	20.012
Zeeman	6.288	5.037	10.028	13.790	13.887
Beroepsreis	22.003	4.565	4.594	11.651	13.207
Vriendenbezoek	8.526	1.782	1.744	5.316	5.341
Officiële reis	3.171	792	1.642	4.643	4.196
Conferentie / Seminarie / Colloquium	9.614	1.634	353	3.039	3.822
Stage / Opleiding	4.117	872	1.033	2.714	2.726
Culturele manifestatie	3.826	693	576	1.832	2.262
Andere	14.449	7.464	7.895	8.162	8.311
Totaal	215.665	46.442	48.745	143.346	163.618

² De vermelde motieven zijn de 10 meest voorkomende motieven die gedurende het laatste jaar zijn waargenomen.

Tabel 1.2.2. Aanvragen visum D per motief en per jaar, 2019-2023

Motief	2019	2020	2021	2022	2023 (01-10)
Hogere studies openbare instelling (artikel 58)	11.250	8.409	12.521	11.512	10.014
GH met een Belg (artikel 40ter)	9	5	4.154	8.026	7.033
Bezoldigde arbeid	4.523	3.643	4.339	7.481	6.528
GH met een vreemdeling met onbeperkt verblijf (artikel 10)	18	50	3.675	6.312	5.594
GH met een vluchteling / begunstigde van een subsidiaire bescherming (artikel 10)	12	19	1.479	3.769	4.994
GH met een vreemdeling met beperkt verblijf (artikel 10bis, §2)	3.063	2.159	3.309	5.116	4.606
Opleiding in een privé instelling (artikel 9)	1.176	647	1.198	1.611	1.326
Humanitaire redenen / Uitgebreide GH (artikel 9)	13	8	638	1.275	947
Mobiliteit / Student	.	.	429	874	848
Officiële reis	1.177	879	1.229	993	828
Andere	18.931	13.372	12.374	4.780	3.942
Totaal	40.172	29.191	45.345	51.749	46.660

Tabel 1.2.3. Aanvragen visum D per motiefgroep, per motief en per maand, 2023

Motiefgroep - Motief		01	02	03	04	05	06	07	08	09	10	11	12	Totaal
Familiale migratie	Adoptie	3	4	4	0	4	4	4	6	4	1			34
	GH met een vreemdeling met onbeperkt verblijf (artikel 10)	495	504	604	416	549	608	541	591	656	630			5.594
	GH met een vluchteling / begunstigde van een subsidiaire bescherming (artikel 10)	356	326	520	492	617	495	525	490	625	548			4.994
	GH met een vreemdeling met beperkt verblijf (artikel 10bis, §2)	519	525	546	416	477	447	392	439	474	371			4.606
	GH met een student (artikel 10bis, §1)	15	24	14	17	17	30	32	37	24	22			232
	GH met een Belg (artikel 40ter)	680	683	799	565	726	721	584	672	797	806			7.033
	Totaal	2.068	2.066	2.487	1.906	2.390	2.305	2.078	2.235	2.580	2.378			22.493
Academische migratie	Hogere studies openbare instelling (artikel 58)	421	142	141	228	740	1.628	2.755	2.800	902	257			10.014
	Opleiding in een privé instelling (artikel 9)	104	37	15	25	114	178	243	292	212	106			1.326
	Uitwisseling studenten (secundair onderwijs)	58	11	2	4	8	72	267	148	14	9			593
	Mobiliteit / Student	97	38	13	12	39	142	226	212	57	12			848
	Totaal	680	228	171	269	901	2.020	3.491	3.452	1.185	384			12.781
Economische migratie	Journalisme	0	1	1	0	0	0	0	0	1	0			3
	Onderzoek	61	60	24	16	18	25	43	41	36	35			359
	Mobiliteit / Onderzoeker	11	5	5	3	9	9	15	14	9	10			90
	Stage / Opleiding	45	55	30	16	25	35	57	75	26	26			390
	Zelfstandig werk	17	10	20	20	28	13	26	24	26	17			201
	Seizoenarbeid	8	18	9	1	10	14	4	3	4	1			72
	Bezoldigde arbeid	784	844	734	627	650	604	526	632	592	535			6.528
	Vrijwilligerswerk	1	2	3	3	2	1	3	3	2	0			20
	Totaal	927	995	826	686	742	701	674	792	696	624			7.663

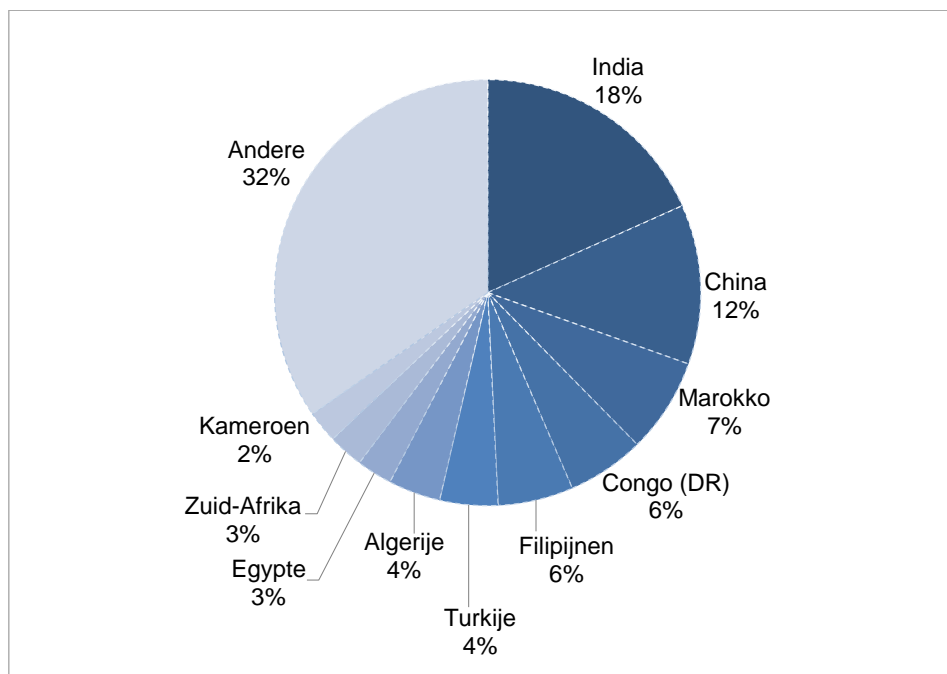
Motiefgroep - Motief		01	02	03	04	05	06	07	08	09	10	11	12	Totaal
Culturele migratie	Activiteit van religieuze of filosofische aard	14	11	5	10	6	10	16	12	14	10			108
	Au pair	54	51	21	38	42	17	22	35	44	44			368
	Werkvakantieprogramma	11	17	19	18	24	20	17	19	22	20			187
	Totaal	79	79	45	66	72	47	55	66	80	74			663
Humanitaire migratie	Humanitaire redenen (divers)	42	29	27	26	58	37	22	70	35	78			424
	Hervestiging	3	3	1	5	11	1	25	17	202	7			275
	Humanitaire redenen / Uitgebreide GH (artikel 9)	59	89	105	64	87	89	104	90	141	119			947
	Humanitaire redenen / Overdracht van een kind (voogdij, kefala)	2	1	5	2	2	0	1	4	1	8			26
	Totaal	106	122	138	97	158	127	152	181	379	212			1.672
Andere migratie	Officiële reis	79	85	54	73	39	108	106	131	98	55			828
	Rentenier	7	3	6	8	3	3	3	3	12	3			51
	Terugkeer	37	37	39	26	46	27	46	79	74	26			437
	Onbepaald of incoherent motief	5	7	6	4	21	2	12	8	4	3			72
	Totaal	128	132	105	111	109	140	167	221	188	87			1.388
Totaal	3.988	3.622	3.772	3.135	4.372	5.340	6.617	6.947	5.108	3.759			46.660	

1.3. Nationaliteiten³

Tabel 1.3.1. Aanvragen visum C per nationaliteit en per jaar, 2019-2023

Nationaliteit	2019	2020	2021	2022	2023 (01-10)
India	31.802	6.860	8.595	25.083	29.967
China	42.549	3.402	2.312	4.664	19.830
Marokko	15.485	3.709	1.979	10.635	11.764
Congo (DR)	11.036	2.705	3.445	10.638	9.614
Filipijnen	9.158	6.338	7.643	10.773	9.354
Turkije	9.773	2.561	2.607	7.710	7.211
Algerije	6.907	1.513	1.249	5.889	6.484
Egypte	4.144	773	765	4.068	4.416
Zuid-Afrika	5.251	920	785	4.539	4.360
Kameroen	4.051	773	1.163	4.450	3.948
Andere	75.509	16.888	18.202	54.897	56.670
Totaal	215.665	46.442	48.745	143.346	163.618

Grafiek 1.3.1. Aanvragen visum C per nationaliteit, 2023

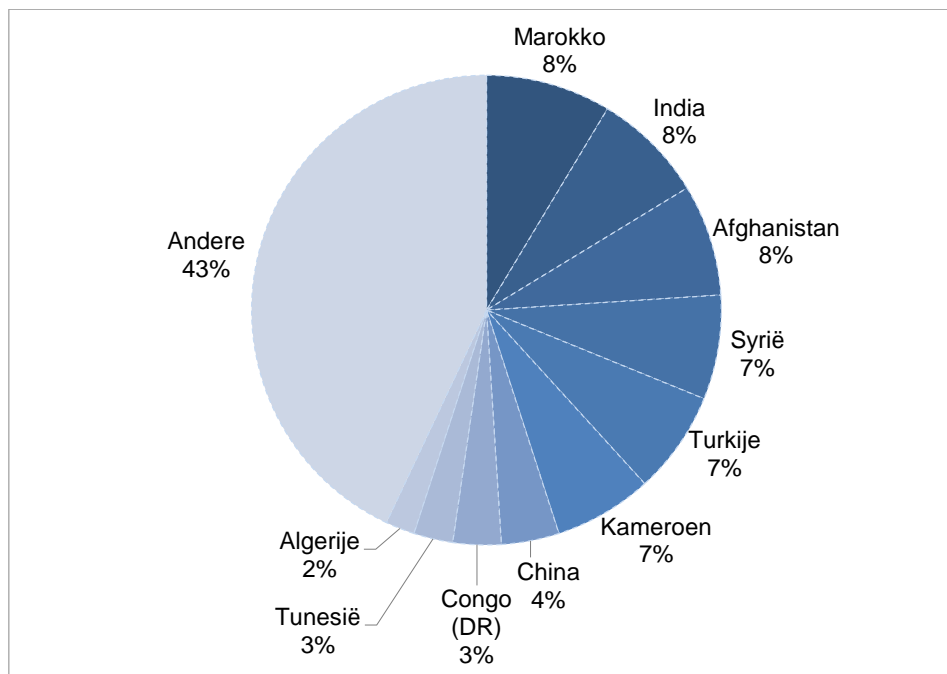


³De vermelde nationaliteiten zijn de 10 meest voorkomende nationaliteiten die gedurende het laatste jaar zijn waargenomen.

Tabel 1.3.2. Aanvragen visum D per nationaliteit en per jaar, 2019-2023

Nationaliteit	2019	2020	2021	2022	2023 (01-10)
Marokko	3.935	2.904	4.310	4.701	4.021
India	4.679	2.875	3.651	4.742	3.585
Afghanistan	1.938	1.028	2.209	3.463	3.581
Syrië	936	1.174	2.420	2.060	3.350
Turkije	2.167	1.708	2.637	4.225	3.304
Kameroen	2.863	2.579	4.224	3.817	3.160
China	2.135	1.234	1.776	1.891	1.857
Congo (DR)	1.075	890	1.457	1.261	1.547
Tunesië	669	568	736	1.133	1.259
Algerije	751	505	805	1.034	936
Andere	19.024	13.726	21.120	23.422	20.060
Totaal	40.172	29.191	45.345	51.749	46.660

Grafiek 1.3.2. Aanvragen visum D per nationaliteit, 2023



1.4. Nationaliteiten – Motieven

Tabel 1.4.1. Nationaliteiten visa C (tabel 1.3.1.) per motief, 2023

Nationaliteit	Motief	Aantal
Algerije	Familiebezoek	2.733
	Toeristische reis	1.783
	Medische redenen	545
	Beroepsreis	442
	Stage / Opleiding	263
	Andere	718
	Totaal	6.484
China	Zakenreis	6.214
	Toeristische reis	4.825
	Beroepsreis	3.186
	Familiebezoek	1.852
	Conferentie / Seminarie / Colloquium	940
	Andere	2.813
	Totaal	19.830
Congo (DR)	Toeristische reis	5.385
	Familiebezoek	1.457
	Officiële reis	758
	Beroepsreis	457
	Stage / Opleiding	264
	Andere	1.293
	Totaal	9.614
Egypte	Toeristische reis	2.889
	Beroepsreis	652
	Zakenreis	291
	Familiebezoek	226
	Conferentie / Seminarie / Colloquium	73
	Andere	285
	Totaal	4.416
Filipijnen	Zeeman	5.324
	Toeristische reis	1.894
	Familiebezoek	696
	Zakenreis	393
	Vriendenbezoek	281
	Andere	766
	Totaal	9.354

Nationaliteit	Motief	Aantal
India	Toeristische reis	9.256
	Zakenreis	5.371
	Familiebezoek	5.320
	Zeeman	4.894
	Beroepsreis	2.610
	Andere	2.516
	Totaal	29.967
Kameroen	Familiebezoek	1.533
	Toeristische reis	843
	Zakenreis	480
	Officiële reis	325
	Beroepsreis	251
	Andere	516
	Totaal	3.948
Marokko	Familiebezoek	6.750
	Toeristische reis	2.006
	Beroepsreis	585
	Zakenreis	562
	Vriendenbezoek	470
	Andere	1.391
	Totaal	11.764
Turkije	Familiebezoek	2.324
	Toeristische reis	2.040
	Zakenreis	1.285
	Beroepsreis	333
	Vriendenbezoek	253
	Andere	976
	Totaal	7.211
Zuid-Afrika	Toeristische reis	1.427
	Familiebezoek	722
	Zakenreis	587
	Beroepsreis	379
	Vriendenbezoek	321
	Andere	924
	Totaal	4.360

Tabel 1.4.2. Nationaliteiten visa D (tabel 1.3.2.) per motief, 2023

Nationaliteit	Motief	Aantal
Afghanistan	GH met een vluchteling / begunstigde van een subsidiaire bescherming (artikel 10)	1.160
	GH met een vreemdeling met onbeperkt verblijf (artikel 10)	1.018
	GH met een Belg (artikel 40ter)	597
	Humanitaire redenen / Uitgebreide GH (artikel 9)	436
	Humanitaire redenen (divers)	166
	Andere	204
	Totaal	3.581
Algerije	Hogere studies openbare instelling (artikel 58)	307
	GH met een Belg (artikel 40ter)	224
	GH met een vreemdeling met beperkt verblijf (artikel 10bis, §2)	103
	Bezoldigde arbeid	92
	GH met een vreemdeling met onbeperkt verblijf (artikel 10)	92
	Andere	118
	Totaal	936
China	Hogere studies openbare instelling (artikel 58)	1.099
	Bezoldigde arbeid	169
	GH met een vreemdeling met beperkt verblijf (artikel 10bis, §2)	156
	Mobiliteit / Student	80
	Officiële reis	70
	Andere	283
	Totaal	1.857
Congo (DR)	Hogere studies openbare instelling (artikel 58)	452
	GH met een Belg (artikel 40ter)	362
	Hervestiging	198
	GH met een vreemdeling met onbeperkt verblijf (artikel 10)	183
	Opleiding in een privé instelling (artikel 9)	64
	Officiële reis	64
	Andere	224
Totaal	1.547	
India	Bezoldigde arbeid	1.323
	GH met een vreemdeling met beperkt verblijf (artikel 10bis, §2)	1.149
	Hogere studies openbare instelling (artikel 58)	372
	GH met een vreemdeling met onbeperkt verblijf (artikel 10)	313
	GH met een Belg (artikel 40ter)	111
	Andere	317
	Totaal	3.585
Kameroen	Hogere studies openbare instelling (artikel 58)	1.651
	Opleiding in een privé instelling (artikel 9)	635
	GH met een Belg (artikel 40ter)	364
	GH met een vreemdeling met onbeperkt verblijf (artikel 10)	239
	GH met een vreemdeling met beperkt verblijf (artikel 10bis, §2)	73
	Andere	198
	Totaal	3.160

Nationaliteit	Motief	Aantal
Marokko	GH met een Belg (artikel 40ter)	1.383
	Hogere studies openbare instelling (artikel 58)	1.000
	GH met een vreemdeling met onbeperkt verblijf (artikel 10)	539
	Bezoldigde arbeid	533
	GH met een vreemdeling met beperkt verblijf (artikel 10bis, §2)	263
	Andere	303
	Totaal	4.021
Syrië	GH met een vluchteling / begunstigde van een subsidiaire bescherming (artikel 10)	1.861
	GH met een vreemdeling met onbeperkt verblijf (artikel 10)	863
	Humanitaire redenen / Uitgebreide GH (artikel 9)	166
	GH met een Belg (artikel 40ter)	142
	Humanitaire redenen (divers)	127
	Andere	191
	Totaal	3.350
Tunesië	Bezoldigde arbeid	384
	GH met een vreemdeling met beperkt verblijf (artikel 10bis, §2)	323
	GH met een Belg (artikel 40ter)	220
	Hogere studies openbare instelling (artikel 58)	138
	GH met een vreemdeling met onbeperkt verblijf (artikel 10)	62
	Andere	132
	Totaal	1.259
Turkije	Bezoldigde arbeid	1.213
	Hogere studies openbare instelling (artikel 58)	436
	GH met een Belg (artikel 40ter)	417
	GH met een vreemdeling met beperkt verblijf (artikel 10bis, §2)	396
	GH met een vreemdeling met onbeperkt verblijf (artikel 10)	354
	Andere	488
	Totaal	3.304

1.5. Geslacht

Tabel 1.5. Visumaanvragen per type visum, per geslacht en per jaar, 2019-2023

Type visum - Geslacht		2019	2020	2021	2022	2023 (01-10)
A	Vrouw	9	2	67	98	91
	Man	24	3	78	130	124
	Onbepaald	0	0	0	0	0
	Totaal	33	5	145	228	215
C	Vrouw	94.844	17.033	15.994	59.184	69.380
	Man	120.801	29.405	32.746	84.154	94.232
	Onbepaald	20	4	5	8	6
	Totaal	215.665	46.442	48.745	143.346	163.618
D	Vrouw	21.977	15.559	24.255	27.409	25.022
	Man	18.192	13.630	21.088	24.337	21.631
	Onbepaald	3	2	2	3	7
	Totaal	40.172	29.191	45.345	51.749	46.660
Totaal		255.870	75.638	94.235	195.323	210.493

1.6. Plaats van indiening

Tabel 1.6. Visumaanvragen per plaats van indiening, per type visum en per jaar, 2019-2023

Plaats van indiening – Type visum		2019	2020	2021	2022	2023 (01-10)
Buitengrenzen	A	0	0	1	0	0
	C	4.136	4.557	5.904	5.500	4.657
	D	0	0	1	0	0
	Totaal	4.136	4.557	5.906	5.500	4.657
Buitenland	A	33	5	144	228	215
	C	211.529	41.885	42.841	137.846	158.961
	D	40.172	29.191	45.344	51.749	46.660
	Totaal	251.734	71.081	88.329	189.823	205.836
Totaal		255.870	75.638	94.235	195.323	210.493

2. Positieve beslissingen

2.1. Visumtypes

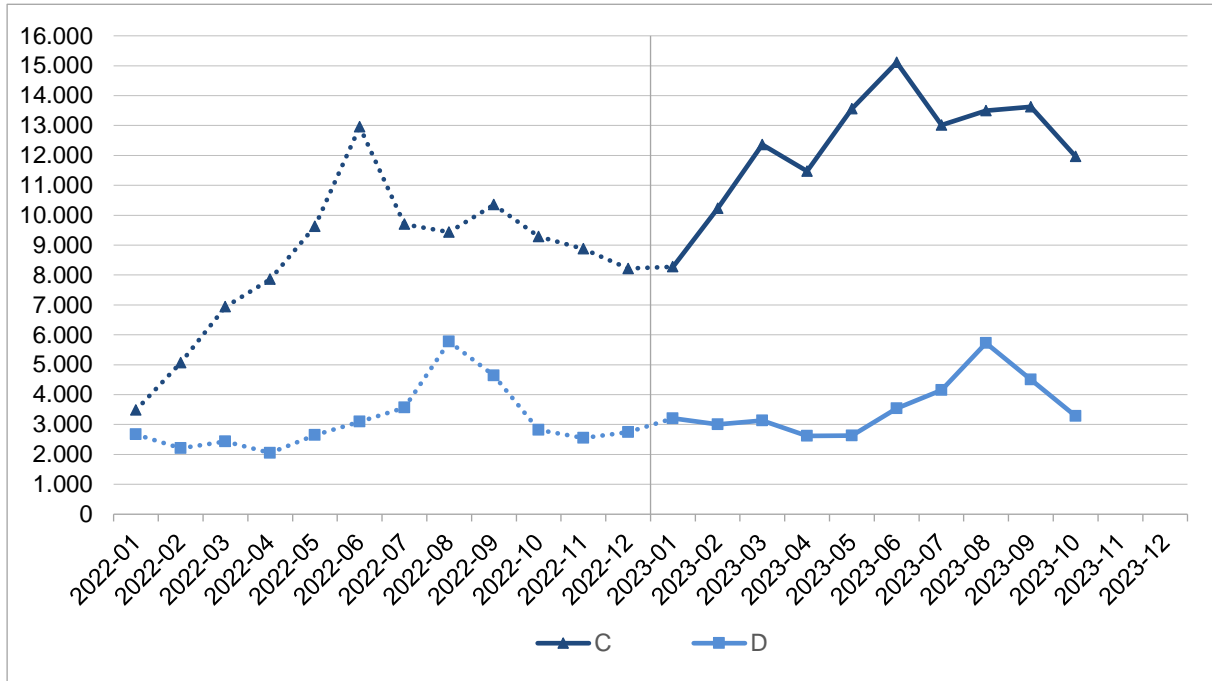
Tabel 2.1.1. Positieve beslissingen per jaar en per type visum, 2018-2023

Jaar	A	C	D	Totaal
2018	6	166.029	31.596	197.631
2019	3	172.214	32.049	204.266
2020	3	37.174	25.281	62.458
2021	128	35.744	35.365	71.237
2022	192	101.789	37.181	139.162
2023 (01-10)	180	123.123	35.795	159.098

Tabel 2.1.2. Positieve beslissingen per maand en per type visum, 2023

Maand	A	C	D	Totaal
01	14	8.275	3.205	11.494
02	16	10.231	3.005	13.252
03	25	12.363	3.136	15.524
04	9	11.474	2.615	14.098
05	11	13.558	2.634	16.203
06	17	15.110	3.538	18.665
07	25	13.020	4.152	17.197
08	16	13.492	5.720	19.228
09	25	13.629	4.505	18.159
10	22	11.971	3.285	15.278
11				
12				
Totaal	180	123.123	35.795	159.098

Grafiek 2.1. Evolutie van het aantal positieve beslissingen (visa C en D), per maand en per type visum, 2022-2023



2.2. Motieven⁴

Tabel 2.2.1. Positieve beslissingen over de aanvragen visum C per motief en per jaar, 2019-2023

Motief	2019	2020	2021	2022	2023 (01-10)
Toeristische reis	64.500	8.924	4.422	29.243	37.901
Familiebezoek	24.771	5.296	5.144	18.841	22.416
Zakenreis	21.000	3.199	3.070	12.247	17.358
Zeeman	6.228	4.801	9.571	13.391	13.252
Beroepsreis	20.338	4.278	3.839	9.873	11.730
Officiële reis	2.943	718	1.427	4.174	3.719
Vriendenbezoek	5.646	1.030	936	3.127	3.241
Conferentie / Seminarie / Colloquium	7.913	1.419	238	2.327	3.220
Stage / Opleiding	3.550	760	723	2.073	2.281
Culturele manifestatie	3.272	547	374	1.185	1.694
Andere	12.053	6.202	6.000	5.308	6.311
Totaal	172.214	37.174	35.744	101.789	123.123

⁴ De vermelde motieven zijn de 10 meest voorkomende motieven die gedurende het laatste jaar zijn waargenomen.

Tabel 2.2.2. Positieve beslissingen over de aanvragen visum D per motief en per jaar, 2019-2023

Motief	2019	2020	2021	2022	2023 (01-10)
Hogere studies openbare instelling (artikel 58)	8.960	6.358	9.702	8.469	8.104
Bezoldigde arbeid	4.341	3.509	4.235	6.705	6.349
GH met een Belg (artikel 40ter)	.	.	1.658	4.923	4.728
GH met een vreemdeling met beperkt verblijf (artikel 10bis, §2)	2.883	2.043	2.919	4.202	4.244
GH met een vreemdeling met onbeperkt verblijf (artikel 10)	.	.	1.453	4.147	3.494
GH met een vluchteling / begunstigde van een subsidiaire bescherming (artikel 10)	.	.	405	2.000	2.875
Mobiliteit / Student	.	.	338	781	824
Officiële reis	1.099	782	1.089	835	752
Uitwisseling studenten (secundair onderwijs)	.	.	227	654	571
Humanitaire redenen / Uitgebreide GH (artikel 9)	.	.	58	314	522
Andere	14.766	12.589	13.281	4.151	3.332
Totaal	32.049	25.281	35.365	37.181	35.795

Tabel 2.2.3. Positieve beslissingen over de aanvragen visum D per motiefgroep, per motief en per maand, 2023

Motiefgroep - Motief		01	02	03	04	05	06	07	08	09	10	11	12	Totaal
Familiale migratie	Adoptie	2	4	2	0	4	2	2	1	8	2			27
	GH artikel 10	1	16	0	0	3	2	0	0	0	0			22
	GH met een vreemdeling met onbeperkt verblijf (artikel 10)	308	383	402	316	315	327	226	376	335	506			3.494
	GH met een vluchteling / begunstigde van een subsidiaire bescherming (artikel 10)	217	213	345	261	340	309	167	312	348	363			2.875
	GH met een vreemdeling met beperkt verblijf (artikel 10bis, §2)	436	549	533	402	359	481	349	384	362	389			4.244
	GH met een student (artikel 10bis, §1)	11	34	36	18	9	20	15	12	13	16			184
	GH artikel 40	0	0	0	1	0	0	0	0	0	0			1
	GH met een Belg (artikel 40ter)	473	511	550	366	393	484	455	447	455	594			4.728
	Totaal	1.448	1.710	1.868	1.364	1.423	1.625	1.214	1.532	1.521	1.870			15.575
Academische migratie	Hogere studies openbare instelling (artikel 58)	537	192	115	118	247	881	1.661	2.607	1.418	328			8.104
	Opleiding in een privé instelling (artikel 9)	86	37	29	8	19	38	53	68	84	28			450
	Uitwisseling studenten (secundair onderwijs)	62	15	3	1	2	35	172	244	30	7			571
	Mobiliteit / Student	108	52	12	7	28	100	168	198	133	18			824
	Totaal	793	296	159	134	296	1.054	2.054	3.117	1.665	381			9.949
Economische migratie	Journalisme	0	1	2	0	0	0	0	0	1	0			4
	Onderzoek	54	60	36	17	11	29	37	36	43	27			350
	Mobiliteit / Onderzoeker	10	10	6	1	8	8	13	11	11	10			88
	Stage / Opleiding	44	43	39	9	10	27	33	65	42	17			329
	Zelfstandig werk	13	12	14	22	23	13	18	20	26	23			184
	Seizoenarbeid	1	2	3	25	8	8	7	2	5	3			64
	Bezoldigde arbeid	617	635	750	830	591	587	501	536	726	576			6.349
	Vrijwilligerswerk	2	1	4	1	1	0	4	3	2	0			18
	Totaal	741	764	854	905	652	672	613	673	856	656			7.386

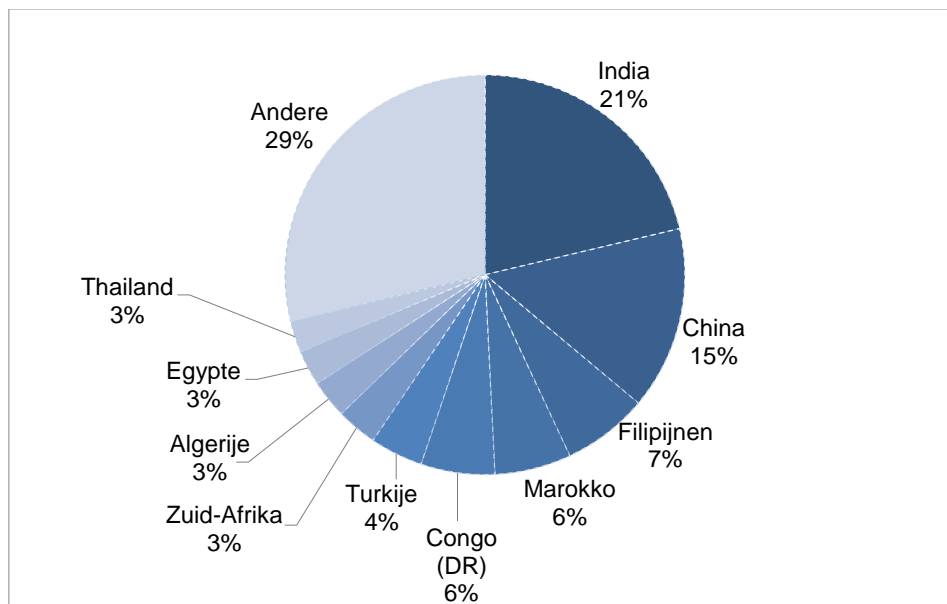
Motiefgroep - Motief		01	02	03	04	05	06	07	08	09	10	11	12	Totaal
Culturele migratie	Activiteit van religieuze of filosofische aard	12	8	12	9	4	3	18	15	6	10			97
	Au pair	43	50	23	36	43	10	27	23	26	34			315
	Werkvakantieprogramma	10	18	16	17	18	14	22	17	20	23			175
	Totaal	65	76	51	62	65	27	67	55	52	67			587
Humanitaire migratie	Humanitair	0	5	1	1	0	0	0	1	0	0			8
	Humanitaire redenen (divers)	6	11	20	29	48	10	17	17	11	56			225
	Hervestiging	0	2	0	1	16	0	20	83	144	63			329
	Humanitaire redenen / Uitgebreide GH (artikel 9)	30	49	60	51	49	39	21	71	61	91			522
	Humanitaire redenen / Overdracht van een kind (voogdij, kefala)	0	1	3	1	2	0	1	1	0	0			9
	Totaal	36	68	84	83	115	49	59	173	216	210			1.093
Andere migratie	Officiële reis	67	53	81	41	45	71	99	113	114	68			752
	Rentenier	8	6	6	4	4	4	2	6	5	2			47
	Terugkeer	46	29	31	19	27	26	41	47	71	30			367
	Onbepaald of incoherent motief	1	3	2	3	7	10	3	4	5	1			39
	Totaal	122	91	120	67	83	111	145	170	195	101			1.205
Totaal	3.205	3.005	3.136	2.615	2.634	3.538	4.152	5.720	4.505	3.285			35.795	

2.3. Nationaliteiten⁵

Tabel 2.3.1. Positieve beslissingen over de aanvragen visum C per nationaliteit en per jaar, 2019-2023

Nationaliteit	2019	2020	2021	2022	2023 (01-10)
India	29.464	6.351	7.377	21.432	26.217
China	40.660	3.777	2.216	4.220	18.219
Filipijnen	8.373	5.877	7.270	9.989	8.542
Marokko	6.497	2.011	1.034	6.143	7.613
Congo (DR)	8.531	1.910	2.292	7.645	7.361
Turkije	7.096	1.838	1.508	4.877	5.270
Zuid-Afrika	5.051	840	669	4.208	4.061
Algerije	4.262	869	667	3.090	3.808
Egypte	2.472	526	389	2.907	3.493
Thailand	5.938	1.302	421	3.140	3.149
Andere	53.870	11.873	11.901	34.138	35.390
Totaal	172.214	37.174	35.744	101.789	123.123

Grafiek 2.3.1. Positieve beslissingen over de aanvragen visum C per nationaliteit, 2023

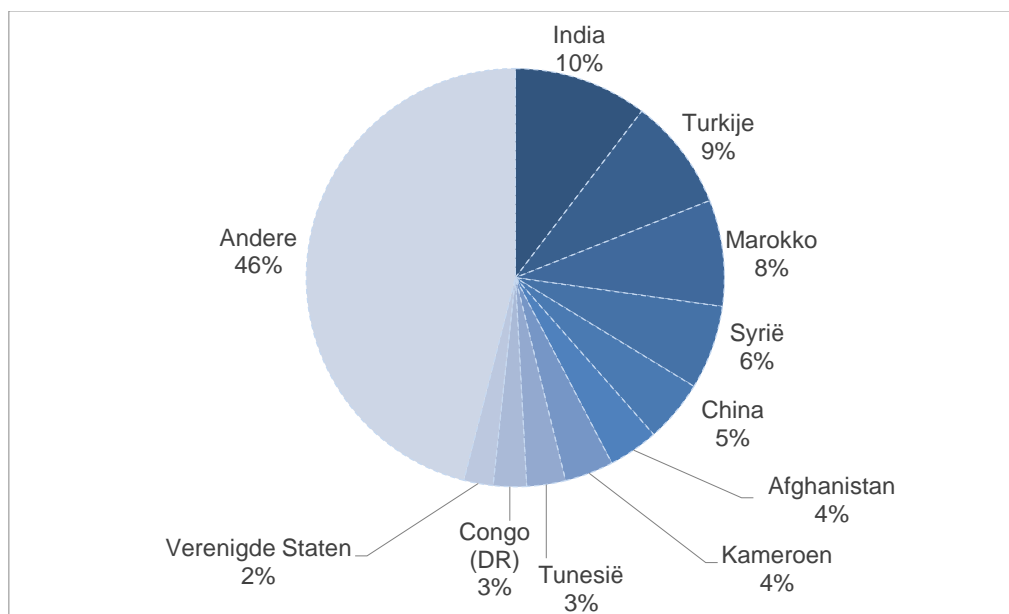


⁵ De vermelde nationaliteiten zijn de 10 meest voorkomende nationaliteiten die gedurende het laatste jaar zijn waargenomen.

Tabel 2.3.2. Positieve beslissingen over de aanvragen visum D per nationaliteit en per jaar, 2019-2023

Nationaliteit	2019	2020	2021	2022	2023 (01-10)
India	4.357	2.658	3.644	4.280	3.700
Turkije	1.711	1.451	2.239	3.000	3.098
Marokko	2.625	2.395	3.174	3.260	2.941
Syrië	677	834	2.187	1.177	2.324
China	2.002	1.261	1.659	1.768	1.718
Afghanistan	1.783	963	1.575	1.106	1.385
Kameroen	1.208	1.415	2.139	1.330	1.349
Tunesië	492	583	593	890	1.074
Congo (DR)	575	671	843	665	919
Verenigde Staten	1.225	599	769	856	810
Andere	15.394	12.451	16.543	18.849	16.477
Totaal	32.049	25.281	35.365	37.181	35.795

Grafiek 2.3.2. Positieve beslissingen over de aanvragen visum D per nationaliteit, 2023



2.4. Nationaliteiten – Motieven

Tabel 2.4.1. Nationaliteiten visa C (tabel 2.3.1.) per motief, 2023

Nationaliteit	Motief	Aantal
Algerije	Familiebezoek	1.723
	Toeristische reis	587
	Medische redenen	508
	Beroepsreis	362
	Stage / Opleiding	211
	Andere	417
	Totaal	3.808
China	Zakenreis	5.747
	Toeristische reis	4.121
	Beroepsreis	3.061
	Familiebezoek	1.686
	Conferentie / Seminarie / Colloquium	894
	Andere	2.710
	Totaal	18.219
Congo (DR)	Toeristische reis	4.289
	Familiebezoek	945
	Officiële reis	655
	Beroepsreis	370
	Stage / Opleiding	213
	Andere	889
	Totaal	7.361
Egypte	Toeristische reis	2.200
	Beroepsreis	618
	Zakenreis	263
	Familiebezoek	114
	Officiële reis	70
	Andere	228
	Totaal	3.493
Filipijnen	Zeeman	5.234
	Toeristische reis	1.615
	Familiebezoek	484
	Zakenreis	351
	Beroepsreis	288
	Andere	570
	Totaal	8.542

Nationaliteit	Motief	Aantal
India	Toeristische reis	7.416
	Zakenreis	4.970
	Zeeman	4.732
	Familiebezoek	4.455
	Beroepsreis	2.431
	Andere	2.213
	Totaal	26.217
Marokko	Familiebezoek	4.136
	Toeristische reis	1.116
	Beroepsreis	535
	Zakenreis	498
	Naaste familie van een EU-burger (artikel 40bis)	285
	Andere	1.043
	Totaal	7.613
Thailand	Toeristische reis	1.469
	Familiebezoek	551
	Vriendenbezoek	409
	Beroepsreis	251
	Zakenreis	219
	Andere	250
	Totaal	3.149
Turkije	Toeristische reis	1.757
	Zakenreis	1.218
	Familiebezoek	1.040
	Beroepsreis	310
	Handelsbeurs	152
	Andere	793
	Totaal	5.270
Zuid-Afrika	Toeristische reis	1.295
	Familiebezoek	666
	Zakenreis	571
	Beroepsreis	367
	Vriendenbezoek	283
	Andere	879
	Totaal	4.061

Tabel 2.4.2. Nationaliteiten visa D (tabel 2.3.2.) per motief, 2023

Nationaliteit	Motief	Aantal
Afghanistan	GH met een vluchteling / begunstigde van een subsidiaire bescherming (artikel 10)	400
	GH met een vreemdeling met onbeperkt verblijf (artikel 10)	353
	GH met een Belg (artikel 40ter)	295
	Humanitaire redenen / Uitgebreide GH (artikel 9)	225
	Humanitaire redenen (divers)	35
	Andere	77
	Totaal	1.385
China	Hogere studies openbare instelling (artikel 58)	1.022
	Bezoldigde arbeid	161
	GH met een vreemdeling met beperkt verblijf (artikel 10bis, §2)	126
	Mobiliteit / Student	82
	Officiële reis	72
	Andere	255
	Totaal	1.718
Congo (DR)	Hogere studies openbare instelling (artikel 58)	315
	Hervestiging	196
	GH met een Belg (artikel 40ter)	166
	GH met een vreemdeling met onbeperkt verblijf (artikel 10)	53
	Officiële reis	47
	Andere	142
	Totaal	919
India	GH met een vreemdeling met beperkt verblijf (artikel 10bis, §2)	1.348
	Bezoldigde arbeid	1.325
	Hogere studies openbare instelling (artikel 58)	351
	GH met een vreemdeling met onbeperkt verblijf (artikel 10)	310
	GH met een Belg (artikel 40ter)	71
	Onderzoek	71
	Andere	224
	Totaal	3.700
Kameroen	Hogere studies openbare instelling (artikel 58)	688
	GH met een Belg (artikel 40ter)	248
	GH met een vreemdeling met onbeperkt verblijf (artikel 10)	123
	Opleiding in een privé instelling (artikel 9)	105
	GH met een vreemdeling met beperkt verblijf (artikel 10bis, §2)	54
	Andere	131
	Totaal	1.349
Marokko	GH met een Belg (artikel 40ter)	1.154
	Hogere studies openbare instelling (artikel 58)	713
	Bezoldigde arbeid	355
	GH met een vreemdeling met onbeperkt verblijf (artikel 10)	316
	GH met een vreemdeling met beperkt verblijf (artikel 10bis, §2)	197
	Andere	206
	Totaal	2.941

Nationaliteit	Motief	Aantal
Syrië	GH met een vluchteling / begunstigde van een subsidiaire bescherming (artikel 10)	1.350
	GH met een vreemdeling met onbeperkt verblijf (artikel 10)	514
	Humanitaire redenen (divers)	101
	GH met een Belg (artikel 40ter)	94
	Humanitaire redenen / Uitgebreide GH (artikel 9)	91
	Andere	174
	Totaal	2.324
Tunesië	Bezoldigde arbeid	381
	GH met een vreemdeling met beperkt verblijf (artikel 10bis, §2)	312
	GH met een Belg (artikel 40ter)	163
	Hogere studies openbare instelling (artikel 58)	96
	Zelfstandig werk	43
	Andere	79
	Totaal	1.074
Turkije	Bezoldigde arbeid	1.303
	Hogere studies openbare instelling (artikel 58)	438
	GH met een Belg (artikel 40ter)	340
	GH met een vreemdeling met beperkt verblijf (artikel 10bis, §2)	301
	GH met een vreemdeling met onbeperkt verblijf (artikel 10)	292
	Andere	424
	Totaal	3.098
Verenigde Staten	Hogere studies openbare instelling (artikel 58)	244
	Bezoldigde arbeid	169
	GH met een vreemdeling met beperkt verblijf (artikel 10bis, §2)	144
	Activiteit van religieuze of filosofische aard	52
	Uitwisseling studenten (secundair onderwijs)	46
	Andere	155
	Totaal	810

2.5. Geslacht

Tabel 2.5. Positieve beslissingen per type visum, per geslacht en per jaar, 2019-2023

Type visum - Geslacht		2019	2020	2021	2022	2023 (01-10)
A	Vrouw	2	1	61	80	82
	Man	1	2	67	112	98
	Onbepaald	0	0	0	0	0
	Totaal	3	3	128	192	180
C	Vrouw	74.381	12.637	9.959	39.459	50.423
	Man	97.821	24.536	25.781	62.327	72.695
	Onbepaald	12	1	4	3	5
	Totaal	172.214	37.174	35.744	101.789	123.123
D	Vrouw	17.282	13.698	18.868	19.480	18.742
	Man	14.763	11.581	16.496	17.699	17.048
	Onbepaald	4	2	1	2	5
	Totaal	32.049	25.281	35.365	37.181	35.795
Totaal		204.266	62.458	71.237	139.162	159.098

2.6. Plaats van indiening

Tabel 2.6. Positieve beslissingen per plaats van indiening, per type visum en per jaar, 2019-2023

Plaats van indiening – Type visum		2019	2020	2021	2022	2023 (01-10)
Buitengrenzen	A	0	0	1	0	0
	C	3.970	4.336	5.681	5.351	4.624
	D	0	0	1	0	0
	Totaal	3.970	4.336	5.683	5.351	4.624
Buitenland	A	3	3	127	192	180
	C	168.244	32.838	30.063	96.438	118.499
	D	32.049	25.281	35.364	37.181	35.795
	Totaal	200.296	58.122	65.554	133.811	154.474
Totaal		204.266	62.458	71.237	139.162	159.098

3. Negatieve beslissingen

3.1. Visumtypes

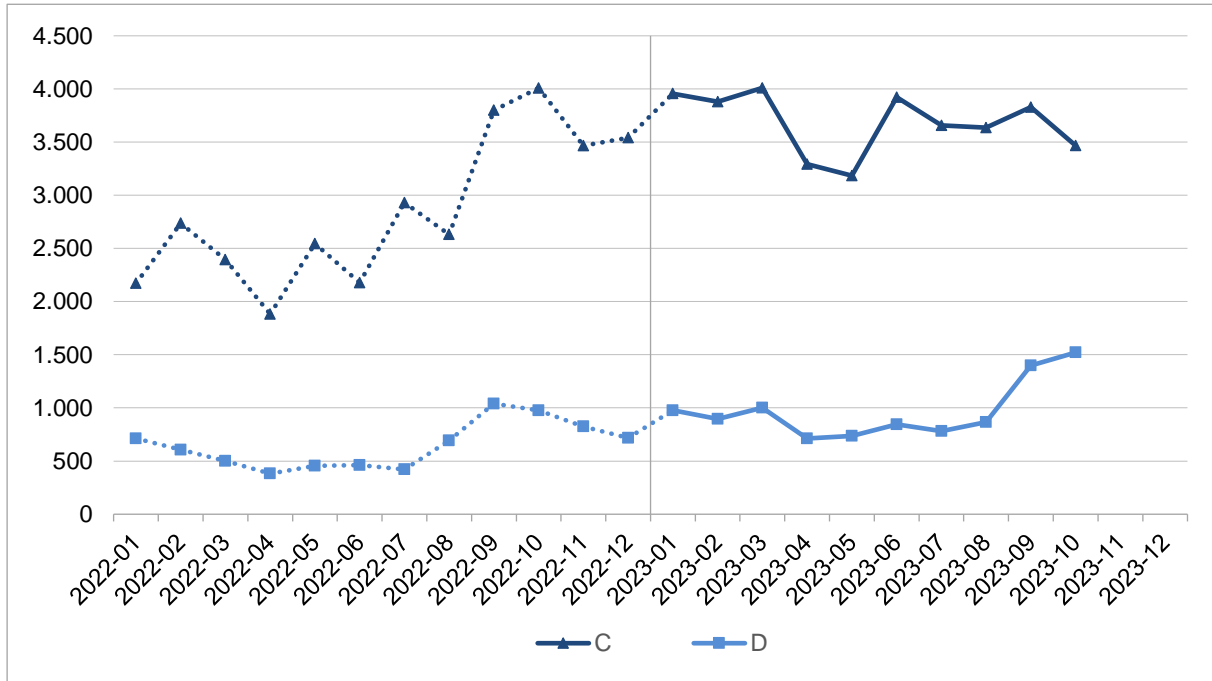
Tabel 3.1.1. Negatieve beslissingen per jaar en per type visum, 2018-2023

Jaar	A	C	D	Totaal
2018	3	32.096	6.664	38.763
2019	22	37.474	6.935	44.431
2020	1	14.719	5.899	20.619
2021	7	7.463	7.010	14.480
2022	12	34.288	7.793	42.093
2023 (01-10)	16	36.839	9.734	46.589

Tabel 3.1.2. Negatieve beslissingen per maand en per type visum, 2023

Maand	A	C	D	Totaal
01	5	3.957	977	4.939
02	1	3.881	896	4.778
03	2	4.010	1.001	5.013
04	0	3.294	711	4.005
05	1	3.186	735	3.922
06	0	3.921	846	4.767
07	2	3.658	781	4.441
08	0	3.636	866	4.502
09	5	3.829	1.400	5.234
10	0	3.467	1.521	4.988
11				
12				
Totaal	16	36.839	9.734	46.589

Grafiek 3.1. Evolutie van het aantal negatieve beslissingen (visa C en D), per maand en per type visum, 2022-2023



3.2. Motieven⁶

Tabel 3.2.1. Negatieve beslissingen over de aanvragen visum C per motief en per jaar, 2019-2023

Motief	2019	2020	2021	2022	2023 (01-10)
Toeristische reis	14.304	5.245	1.794	13.458	15.834
Familiebezoek	13.184	6.053	2.518	10.831	12.172
Zakenreis	1.790	520	441	2.434	2.150
Vriendenbezoek	2.637	1.118	520	1.974	1.915
Beroepsreis	1.290	391	400	1.368	1.146
Culturele manifestatie	432	163	119	564	494
Conferentie / Seminarie / Colloquium	1.432	266	77	548	456
Medische redenen	505	282	494	562	392
Stage / Opleiding	449	120	211	458	384
Naaste familie van een EU-burger (artikel 40bis)	.	.	97	295	376
Andere	1.451	561	889	1.796	1.520
Totaal	37.474	14.719	7.463	34.288	36.839

⁶ De vermelde motieven zijn de 10 meest voorkomende motieven die gedurende het laatste jaar zijn waargenomen.

Tabel 3.2.2. Negatieve beslissingen over de aanvragen visum D per motief en per jaar, 2019-2023

Motief	2019	2020	2021	2022	2023 (01-10)
GH met een Belg (artikel 40ter)	1	2	511	2.010	2.127
Hogere studies openbare instelling (artikel 58)	2.097	1.551	2.563	2.284	1.768
GH met een vreemdeling met onbeperkt verblijf (artikel 10)	1	.	320	1.143	1.414
GH met een vluchteling / begunstigde van een subsidiaire bescherming (artikel 10)	.	.	79	365	1.257
Opleiding in een privé instelling (artikel 9)	329	413	357	801	981
Humanitaire redenen / Uitgebreide GH (artikel 9)	.	.	42	296	724
Humanitaire redenen (divers)	.	.	23	187	443
GH met een vreemdeling met beperkt verblijf (artikel 10bis, §2)	50	57	96	231	377
Bezoldigde arbeid	75	55	26	48	299
Terugkeer	57	38	69	81	53
Humanitair	287	273	357	55	50
Andere	4.038	3.510	2.567	292	241
Totaal	6.935	5.899	7.010	7.793	9.734

Tabel 3.2.3. Negatieve beslissingen over de aanvragen visum D per motiefgroep, per motief en per maand, 2023

Motiefgroep - Motief		01	02	03	04	05	06	07	08	09	10	11	12	Totaal
Familiale migratie	Adoptie	0	0	1	1	2	0	0	0	0	2			6
	GH artikel 10	0	2	3	7	3	2	1	1	0	0			19
	GH met een vreemdeling met onbeperkt verblijf (artikel 10)	93	116	168	132	125	156	132	161	124	207			1.414
	GH met een vluchteling / begunstigde van een subsidiaire bescherming (artikel 10)	98	52	148	69	133	110	166	68	225	188			1.257
	GH met een vreemdeling met beperkt verblijf (artikel 10bis, §2)	20	34	37	35	52	40	26	28	64	41			377
	GH met een student (artikel 10bis, §1)	2	3	1	0	8	3	4	2	1	0			24
	GH artikel 40	2	0	0	0	1	2	0	0	1	0			6
	GH met een Belg (artikel 40ter)	211	191	262	194	217	200	201	181	246	224			2.127
	Totaal	426	398	620	438	541	513	530	441	661	662			5.230
Academische migratie	Hogere studies openbare instelling (artikel 58)	214	110	80	29	17	51	88	274	281	624			1.768
	Opleiding in een privé instelling (artikel 9)	217	238	157	24	56	28	4	30	186	41			981
	Uitwisseling studenten (secundair onderwijs)	1	4	5	0	0	1	1	1	6	2			21
	Mobiliteit / Student	1	5	5	1	4	1	1	2	6	4			30
	Totaal	433	357	247	54	77	81	94	307	479	671			2.800
Economische migratie	Onderzoek	2	1	0	3	1	2	1	1	0	1			12
	Mobiliteit / Onderzoeker	0	0	1	0	0	0	0	0	0	0			1
	Stage / Opleiding	3	5	6	1	3	6	1	1	4	0			30
	Zelfstandig werk	1	0	0	1	0	0	0	0	0	0			2
	Seizoenarbeid	0	0	0	1	0	3	3	0	1	0			8
	Bezoldigde arbeid	0	21	19	57	18	22	18	17	93	34			299
	Vrijwilligerswerk	0	2	0	0	0	0	0	0	0	0			2
	Totaal	6	29	26	63	22	33	23	19	98	35			354

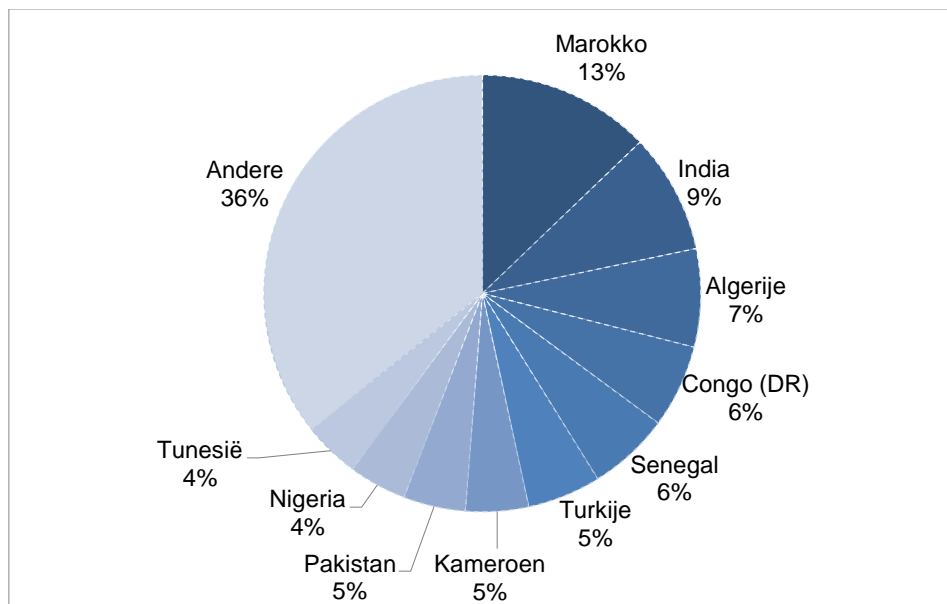
Motiefgroep - Motief		01	02	03	04	05	06	07	08	09	10	11	12	Totaal
Culturele migratie	Activiteit van religieuze of filosofische aard	1	0	0	2	0	0	2	1	2	0			8
	Au pair	2	3	2	0	1	1	3	0	3	8			23
	Werkvakantieprogramma	1	0	0	0	0	0	0	1	0	0			2
	Totaal	4	3	2	2	1	1	5	2	5	8			33
Humanitaire migratie	Humanitair	0	5	12	4	16	10	1	2	0	0			50
	Humanitaire redenen (divers)	27	54	10	45	28	129	28	23	50	49			443
	Hervestiging	0	0	4	4	0	1	0	1	0	0			10
	Humanitaire redenen / Uitgebreide GH (artikel 9)	73	46	70	95	45	64	90	58	92	91			724
	Humanitaire redenen / Overdracht van een kind (voogdij, kefala)	0	0	0	2	1	2	1	2	1	2			11
	Totaal	100	105	96	150	90	206	120	86	143	142			1.238
Andere migratie	Officiële reis	0	0	1	0	0	1	0	1	2	0			5
	Rentenier	0	0	0	0	0	1	1	2	0	0			4
	Terugkeer	7	2	9	2	4	9	5	5	7	3			53
	Onbepaald of incoherent motief	1	2	0	2	0	1	3	3	5	0			17
	Totaal	8	4	10	4	4	12	9	11	14	3			79
Totaal	977	896	1.001	711	735	846	781	866	1.400	1.521			9.734	

3.3. Nationaliteiten⁷

Tabel 3.3.1. Negatieve beslissingen over de aanvragen visum C per nationaliteit en per jaar, 2019-2023

Nationaliteit	2019	2020	2021	2022	2023 (01-10)
Marokko	6.670	4.158	609	3.341	4.727
India	1.908	607	615	2.989	3.269
Algerije	2.566	1.027	263	2.373	2.673
Congo (DR)	1.821	1.186	726	2.604	2.266
Senegal	1.045	428	270	2.556	2.222
Turkije	2.999	1.031	524	2.449	2.006
Kameroen	1.484	597	327	1.792	1.717
Pakistan	1.219	411	202	1.538	1.693
Nigeria	1.786	576	162	1.705	1.576
Tunesië	651	261	282	1.152	1.535
Andere	15.325	4.437	3.483	11.789	13.155
Totaal	37.474	14.719	7.463	34.288	36.839

Grafiek 3.3.1. Negatieve beslissingen over de aanvragen visum C per nationaliteit, 2023

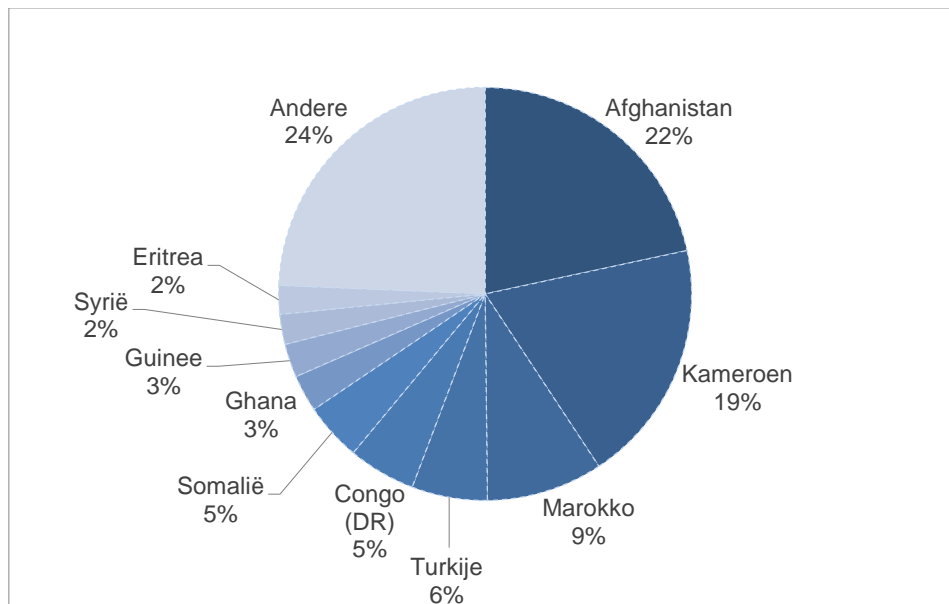


⁷ De vermelde nationaliteiten zijn de 10 meest voorkomende nationaliteiten die gedurende het laatste jaar zijn waargenomen.

Tabel 3.3.2. Negatieve beslissingen over de aanvragen visum D per nationaliteit en per jaar, 2019-2023

Nationaliteit	2019	2020	2021	2022	2023 (01-10)
Afghanistan	342	316	362	822	2.105
Kameroen	1.533	1.304	1.757	1.815	1.858
Marokko	1.144	942	1.178	1.056	887
Turkije	301	268	359	331	577
Congo (DR)	302	431	474	484	514
Somalië	204	89	114	116	441
Ghana	235	209	212	320	281
Guinee	335	242	251	228	255
Syrië	103	109	171	165	229
Eritrea	89	49	42	61	218
Andere	2.347	1.940	2.090	2.395	2.369
Totaal	6.935	5.899	7.010	7.793	9.734

Grafiek 3.3.2. Negatieve beslissingen over de aanvragen visum D per nationaliteit, 2023



3.4. Nationaliteiten – Motieven

Tabel 3.4.1. Nationaliteiten visa C (tabel 3.3.1.) per motief, 2023

Nationaliteit	Motief	Aantal
Algerije	Toeristische reis	1.145
	Familiebezoek	1.032
	Beroepsreis	81
	Vriendenbezoek	76
	Culturele manifestatie	69
	Andere	270
	Totaal	2.673
Congo (DR)	Toeristische reis	1.182
	Familiebezoek	500
	Medische redenen	80
	Officiële reis	78
	Activiteit van religieuze of filosofische aard	66
	Andere	360
	Totaal	2.266
India	Toeristische reis	1.614
	Familiebezoek	779
	Zakenreis	388
	Beroepsreis	159
	Vriendenbezoek	96
	Andere	233
	Totaal	3.269
Kameroen	Familiebezoek	714
	Toeristische reis	425
	Zakenreis	264
	Beroepsreis	83
	Vriendenbezoek	81
	Andere	150
	Totaal	1.717
Marokko	Familiebezoek	3.024
	Toeristische reis	976
	Vriendenbezoek	230
	Naaste familie van een EU-burger (artikel 40bis)	98
	Sportieve manifestatie	94
	Andere	305
	Totaal	4.727

Nationaliteit	Motief	Aantal
Nigeria	Toeristische reis	824
	Familiebezoek	253
	Beroepsreis	107
	Conferentie / Seminarie / Colloquium	92
	Vriendenbezoek	65
	Andere	235
	Totaal	1.576
Pakistan	Toeristische reis	886
	Familiebezoek	287
	Zakenreis	182
	Beroepsreis	92
	Conferentie / Seminarie / Colloquium	83
	Andere	163
	Totaal	1.693
Senegal	Toeristische reis	1.507
	Familiebezoek	224
	Zakenreis	187
	Culturele manifestatie	93
	Vriendenbezoek	90
	Andere	121
	Totaal	2.222
Tunesië	Toeristische reis	793
	Familiebezoek	510
	Vriendenbezoek	85
	Beroepsreis	41
	Sportieve manifestatie	38
	Andere	68
	Totaal	1.535
Turkije	Familiebezoek	1.166
	Toeristische reis	508
	Vriendenbezoek	131
	Zakenreis	71
	Stage / Opleiding	42
	Andere	88
	Totaal	2.006

Tabel 3.4.2. Nationaliteiten visa D (tabel 3.3.2.) per motief, 2023

Nationaliteit	Motief	Aantal
Afghanistan	Humanitaire redenen / Uitgebreide GH (artikel 9)	543
	GH met een vluchteling / begunstigde van een subsidiaire bescherming (artikel 10)	447
	GH met een vreemdeling met onbeperkt verblijf (artikel 10)	403
	Humanitaire redenen (divers)	379
	GH met een Belg (artikel 40ter)	226
	Andere	107
	Totaal	2.105
Congo (DR)	GH met een Belg (artikel 40ter)	173
	Hogere studies openbare instelling (artikel 58)	119
	GH met een vreemdeling met onbeperkt verblijf (artikel 10)	95
	Opleiding in een privé instelling (artikel 9)	39
	GH met een vluchteling / begunstigde van een subsidiaire bescherming (artikel 10)	29
	Andere	59
	Totaal	514
Eritrea	GH met een vluchteling / begunstigde van een subsidiaire bescherming (artikel 10)	181
	GH met een Belg (artikel 40ter)	18
	Andere	19
	Totaal	218
Ghana	GH met een Belg (artikel 40ter)	167
	GH met een vreemdeling met onbeperkt verblijf (artikel 10)	91
	Andere	23
	Totaal	281
Guinee	GH met een Belg (artikel 40ter)	86
	GH met een vreemdeling met onbeperkt verblijf (artikel 10)	74
	GH met een vluchteling / begunstigde van een subsidiaire bescherming (artikel 10)	42
	Hogere studies openbare instelling (artikel 58)	16
	GH met een vreemdeling met beperkt verblijf (artikel 10bis, §2)	14
	Andere	23
	Totaal	255
Kameroen	Hogere studies openbare instelling (artikel 58)	963
	Opleiding in een privé instelling (artikel 9)	650
	GH met een Belg (artikel 40ter)	108
	GH met een vreemdeling met onbeperkt verblijf (artikel 10)	73
	GH met een vluchteling / begunstigde van een subsidiaire bescherming (artikel 10)	30
	Andere	34
	Totaal	1.858

Nationaliteit	Motief	Aantal
Marokko	GH met een Belg (artikel 40ter)	312
	Hogere studies openbare instelling (artikel 58)	251
	GH met een vreemdeling met onbeperkt verblijf (artikel 10)	132
	Opleiding in een privé instelling (artikel 9)	95
	Bezoldigde arbeid	32
	Andere	65
	Totaal	887
Somalië	GH met een vluchteling / begunstigde van een subsidiaire bescherming (artikel 10)	343
	GH met een Belg (artikel 40ter)	41
	Humanitaire redenen / Uitgebreide GH (artikel 9)	28
	Andere	29
	Totaal	441
Syrië	GH met een vluchteling / begunstigde van een subsidiaire bescherming (artikel 10)	57
	Humanitaire redenen / Uitgebreide GH (artikel 9)	47
	GH met een Belg (artikel 40ter)	39
	GH met een vreemdeling met onbeperkt verblijf (artikel 10)	35
	Humanitaire redenen (divers)	19
	Andere	32
	Totaal	229
Turkije	Bezoldigde arbeid	238
	GH met een Belg (artikel 40ter)	107
	GH met een vreemdeling met onbeperkt verblijf (artikel 10)	88
	GH met een vreemdeling met beperkt verblijf (artikel 10bis, §2)	84
	Hogere studies openbare instelling (artikel 58)	11
	Andere	49
	Totaal	577

3.5. Geslacht

Tabel 3.5. Negatieve beslissingen per type visum, per geslacht en per jaar, 2019-2023

Type visum - Geslacht		2019	2020	2021	2022	2023 (01-10)
A	Vrouw	5	1	5	4	8
	Man	17	0	2	8	8
	Onbepaald	0	0	0	0	0
	Totaal	22	1	7	12	16
C	Vrouw	17.697	7.419	3.693	16.151	17.690
	Man	19.776	7.300	3.770	18.133	19.148
	Onbepaald	1	0	0	4	1
	Totaal	37.474	14.719	7.463	34.288	36.839
D	Vrouw	3.926	3.375	3.902	4.345	5.262
	Man	3.009	2.523	3.108	3.447	4.472
	Onbepaald	0	1	0	1	0
	Totaal	6.935	5.899	7.010	7.793	9.734
Totaal		44.431	20.619	14.480	42.093	46.589

4. Methodologie

In samenwerking met de Afdeling Toegang en Verblijf van de DVZ werd de lijst van reisdoelen aangepast door de FOD Buitenlandse Zaken: nieuwe motieven werden gecreëerd, andere zijn verdwenen en nog andere werden geherformuleerd. De aanpassing vond plaats in de loop van de maand juni 2021. Sommige aanvragen, vóór 2021 ingediend maar behandeld na 2021, werden bovendien bewerkt en gebruiken een verblijfsmotief dat in 2021 werd gecreëerd. Als gevolg van de retrospectieve correctie van het verblijfsmotief van sommige personen en de overgang tussen de twee nomenclaturen is de analyse van de resultaten tijdens de overgangsfase complex, met name voor de maand juni 2021. Vanaf juli 2021 zou de analyse van de gegevens eenvoudiger moeten worden door het geleidelijk verdwijnen van de oude types verblijfsmotieven. Anderzijds zouden de beschikbare bijkomende inlichtingen over de verblijfsmotieven een meer verfijnde analyse van de fenomenen mogelijk moeten maken.

4.1. Wettelijk kader

De wet van 15 december 1980 betreffende de toegang tot het grondgebied, het verblijf, de vestiging en de verwijdering van vreemdelingen.

4.2. Betrokken populatie

Dit rapport heeft betrekking op de visumaanvragen van onderdanen van een derde land. In het geval van een visum C (kort verblijf) gaat het enkel om de derde landen waarvan de onderdanen in het bezit moeten zijn van een visum om de buitengrenzen van de Schengenstaten te overschrijden.

Het bevat gegevens met betrekking tot de visumaanvragen die werden ingediend bij de Belgische ambassades en consulaten in het buitenland met het oog op een verplaatsing naar België en bij de Belgische posten aan de buitengrenzen van de Schengenruimte.

Het herneemt alle visumaanvragen, ongeacht of ze al dan niet voor beslissing aan de DVZ werden overgemaakt.

Dit rapport bevat dus niet de visumaanvragen C (kort verblijf) die geen verplaatsing naar België beogen, maar die werden ingediend bij en behandeld door de Belgische ambassades en consulaten in vertegenwoordiging van een andere Schengenstaat. Het bevat ook niet de visumaanvragen C (kort verblijf) met België als bestemming die werden ingediend bij en behandeld door andere Schengenstaten in vertegenwoordiging van België. Ten slotte bevat het evenmin de visumaanvragen C en D voor een verplaatsing naar Luxemburg die werden ingediend bij en behandeld door Belgische ambassades en consulaten.

4.3. Bronnen

De gegevens met betrekking tot de visumaanvragen zijn afkomstig uit de databank van de DVZ (EVIBEL).

Aangezien de verschillende parameters van een visum, zoals motief, nationaliteit ... tijdens de behandeling van de visumaanvraag kunnen evolueren, blijven laattijdige correcties mogelijk tot de afsluiting van de aanvraag.

Zo kunnen de motieven van bepaalde aanvragen ingediend vóór juni 2021 retrospectief worden gecorrigeerd door gebruik te maken van de nieuwe nomenclatuur van na juni 2021.

4.4. Eenheid van telling

1 eenheid komt overeen met 1 persoon, ongeacht zijn leeftijd.

De term « niet van toepassing » heeft betrekking op de categorieën die niet bestaan/bestonden in de nationale wetgeving/de administratieve procedures en die dus niet kunnen worden geregistreerd. De speciale waarde die gebruikt wordt om dit specifiek kenmerk te definiëren is '.' (een punt).

Om dit rapport beter te begrijpen is het belangrijk dat er rekening wordt gehouden met het feit dat de som van de beslissingen die gedurende een periode genomen worden niet gelijk is aan het aantal aanvragen die gedurende dezelfde periode werden ingediend. De beslissingen die gedurende een

periode genomen worden, hebben immers niet noodzakelijk betrekking op de aanvragen die gedurende dezelfde periode ingediend werden maar kunnen betrekking hebben op aanvragen die gedurende een voorafgaande periode ingediend werden. Ook zijn sommige aanvragen die werden ingediend gedurende de periode waarop het rapport betrekking heeft, nog in behandeling. Voor deze aanvragen zal er dus pas in een latere periode een beslissing genomen worden.

4.5. Verschillen met andere statistieken die elders over dit thema gepubliceerd zijn

- **FOD Buitenlandse Zaken (BZ)**

Aangezien de FOD Buitenlandse Zaken betrokken is bij de visumprocedure, publiceert die ook gegevens met betrekking tot de visa.

Deze gegevens verschillen van die in dit rapport om de volgende redenen:

- BZ gebruikt een andere gegevensbron.
- BZ houdt geen rekening met de gegevens betreffende de visumaanvragen die ingediend worden bij de Belgische posten aan de buitengrenzen van de Schengenruimte.
- BZ houdt rekening met de visumaanvragen die geen verplaatsing naar België beogen (in vertegenwoordiging van een andere Schengenstaat).

- **Activiteiten van de DVZ**

De statistieken inzake de beslissingen van de diensten van de DVZ dienen om hun productiviteit te meten en worden dus niet op dezelfde manier opgesteld. Deze statistieken houden met name enkel rekening met de beslissingen die door de diensten van de DVZ genomen worden, met uitsluiting van de beslissingen die door BZ genomen worden.

- **Statistieken inzake studenten**

De methodologie met betrekking tot het rapport studenten zal verfijnd moeten worden en zal in de loop van de tijd geharmoniseerd worden.

4.6. Verklarende woordenlijst

Positieve beslissing

Dit rapport bevat de positieve beslissingen die zowel door BZ als door de DVZ genomen werden, ongeacht het feit of ze al dan niet tot de afgifte van een visum geleid hebben.

Negatieve beslissing

Dit rapport bevat de negatieve beslissingen die door de DVZ genomen werden. BZ is niet gemachtigd om een visum te weigeren.

Naaste familie van een EU-burger (artikel 40bis)

Echtgenoot / Wettelijke partner / Bloedverwant in neergaande lijn beneden de leeftijd van 21 jaar of ten laste / Bloedverwant in opgaande lijn die ten laste is, die een onderdaan van een staat van de Europese Unie of een geassocieerde staat wenst te begeleiden of te vervoegen, met toepassing van de richtlijn 2004/38/EG.

Verre familie van een EU-burger (artikel 47/1)

Ander familielid (feitelijke partner, persoon ten laste of persoon die deel uitmaakt van het gezin) die een onderdaan van een staat van de Europese Unie of een geassocieerde staat wenst te begeleiden of te vervoegen, met toepassing van de richtlijn 2004/38/EG.

GH

Onder GH verstaat men een gezinshereniging.

GH met een Belg (artikel 40ter)

Onder GH met een Belg (artikel 40 ter) verstaat men een gezinshereniging met een Belg die zijn recht op vrij verkeer niet uitoefent of niet heeft uitgeoefend.

GH met een Brit die een begunstigde is van het terugtrekkingsakkoord

Echtgenoot / Partner / Bloedverwant in neergaande lijn beneden de leeftijd van 21 jaar of ten laste / Bloedverwant in opgaande lijn die ten laste is, die een Brit die houder is van een M- of M+-kaart wenst te begeleiden of te vervoegen.

Humanitaire redenen / Uitgebreide GH (artikel 9)

Persoon die deel uitmaakt van een gezinscel, maar geen recht heeft op gezinshereniging (meerderjarig kind, ouder van een Belg of van een vreemdeling die meerderjarig is en wettelijk in België verblijft, ver familielid, enz.).

Mobiliteit / Onderzoeker (Student)

Motief dat een verplaatsing beschrijft met het oog op onderzoek (studies), in het kader van een programma van de Europese Unie of een multilateraal programma met mobiliteitsmaatregelen of een overeenkomst tussen twee of meer instellingen voor hoger onderwijs, wanneer België het eerste Europese gastland is.

Motief

Motief van de reis dat door de post werd geregistreerd op basis van het visumaanvraagformulier.

Motiefgroep

Voor de aanvragen visum D werden bepaalde motieven gegroepeerd:

- familiale migratie die de volgende motieven omvat: adoptie, GH artikel 10, GH met een vreemdeling met onbepaald verblijf (artikel 10), GH met een vluchteling / begunstigde van een subsidiaire bescherming (artikel 10), GH met een vreemdeling met beperkt verblijf (artikel 10bis, §2), GH met een student (artikel 10bis, §1), GH artikel 40 en GH met een Belg (artikel 40ter);
- academische migratie die de volgende motieven omvat: hogere studies openbare instelling (artikel 58), opleiding in een privé instelling (artikel 9), uitwisseling studenten (secundair onderwijs) en mobiliteit / student;
- economische migratie die de volgende motieven omvat: journalistiek, onderzoek, mobiliteit / onderzoeker, stage / opleiding, zelfstandig werk, seizoenarbeid, bezoldigde arbeid en vrijwilligerswerk (EVS of ander);
- culturele migratie die de volgende motieven omvat: activiteit van religieuze of filosofische aard, au pair en werkvakantieprogramma;
- humanitaire migratie die de volgende motieven omvat: humanitaire redenen (divers), hervestiging, humanitaire redenen / uitgebreide GH (artikel 9) en humanitaire redenen / overdracht van een kind (voogdij, kefala). Vóór juni 2021 vormden deze motieven slechts één enkel motief, namelijk « humanitair ». Dit 'oud' motief komt echter in enkele gevallen nog uitzonderlijk voor na juni 2021 ;
- andere migratie die de volgende motieven omvat: officiële reis, rentenier, terugkeer en onbepaald of incoherent motief.

Onbepaald of incoherent motief

Dit motief groepeert de visa D met een onbepaald of incoherent motief:

- onbepaald wanneer het motief van het visum ontbreekt (het motief van het visum werd niet correct in het systeem ingevoerd);
- incoherent wanneer het motief van het visum niet coherent is met betrekking tot het visumtype.

Nationaliteit

De nationaliteit is het land waarvan de persoon de nationaliteit bezit op het moment van het indienen van de visumaanvraag.

Plaats van indiening

De plaats van indiening van de aanvraag is de post waarbij de visumaanvraag werd ingediend.

Deze post is een Belgische ambassade of consulaat in het buitenland (hernomen met de term "buitenland" als plaats van indiening) of een Belgische post aan de buitengrenzen van de Schengenruimte (hernomen met de term "buitengrenzen" als plaats van indiening).

Transit

Niet te verwarren met een luchthaventransitvisum (visum A). Dit motief verwijst naar een kort verblijf met het oog op een doorreis over het grondgebied.

Visa A

Het luchthaventransitvisum maakt het mogelijk om in de internationale transitzone van een Belgische luchthaven op een aansluitende vlucht te wachten. Dit visum maakt het echter niet mogelijk om de Schengenruimte te betreden.

Visa C

Het visum kort verblijf stelt een onderdaan van een derde land, waarvan de onderdanen over een visum moeten beschikken om de buitengrenzen van de Schengenstaten te overschrijden, in staat om de Schengenruimte te betreden en er te verblijven. Een kort verblijf mag niet langer zijn dan 90 dagen binnen elke periode van 180 dagen.

Het rapport bevat zowel de gegevens met betrekking tot de visa C die geldig zijn voor het grondgebied van alle Schengenstaten (eenvormig visum) als de gegevens met betrekking tot de visa die territoriaal beperkt zijn tot België.

Visa D

Het nationaal visum lang verblijf stelt een onderdaan van een derde land in staat om meer dan 90 dagen in België te verblijven.

Vrijwilligerswerk (EVS of ander)

Motief dat een activiteit beschrijft die zonder beloning of verplichting wordt uitgeoefend in het kader van een project van Europees vrijwilligerswerk (EVS) of een ander project.

Zeeman

Vroeger werden zeelieden zowel in de categorie 'Transit' als in de categorie 'Zeeman' opgenomen, maar sinds midden juni 2021 worden ze enkel nog onder het motief 'Zeeman' hernomen.

Dit rapport werd gerealiseerd door de Algemene Directie Dienst Vreemdelingenzaken op 21/11/2023.

Voor elke opmerking, suggestie of bijkomende vraag kan u zich richten tot de Algemene Directie
Dienst Vreemdelingenzaken, Pachecolaan 44 te 1000 Brussel,

Tel.: +32 2 488 80 00
E-mail: statdvzoe@ibz.fgov.be

Het rapport en de bijlagen zijn ook beschikbaar in het Frans en kunnen eveneens geraadpleegd
worden op de website www.dofi.fgov.be waar u ook andere statistische rapporten kunt vinden.

Verantwoordelijke uitgever: Freddy ROOSEMONT,
Pachecolaan 44, 1000 Brussel