

# ▶ AANVRAGEN OM MACHTIGING TOT VERBLIJF OM HUMANITAIRE OF MEDISCHE REDENEN

---

Jaarlijkse statistieken, 2013-2022

---

## **Voorwoord**

In geval van buitengewone omstandigheden behandelt de Dienst Vreemdelingenzaken (hierna: DVZ) de aanvragen om machtiging tot verblijf ingediend op het grondgebied: te weten de aanvragen om humanitaire redenen (procedure op basis van artikel 9bis in detail beschreven op de site van de DVZ) en de aanvragen om medische redenen (procedure op basis van artikel 9ter in detail beschreven op de site van de DVZ).

Voorheen werd dit type aanvragen benoemd als aanvragen tot uitzonderlijk verblijf.

Dit document handelt enerzijds over de aanvragen ingediend in toepassing van de artikels 9bis en 9ter van de wet van 15 december 1980 en anderzijds over hun behandeling door de diensten van de DVZ.

Het eerste deel heeft betrekking op de nieuwe aanvragen, daarna volgt een deel over de genomen beslissingen, het derde deel gaat over het aantal personen waarop de genomen beslissingen betrekking hebben en het laatste deel behandelt de aanvragen die nog in behandeling zijn.

In bijlage kunt u ook bijkomende gedetailleerde tabellen vinden voor alle nationaliteiten.

## Inhoudsopgave

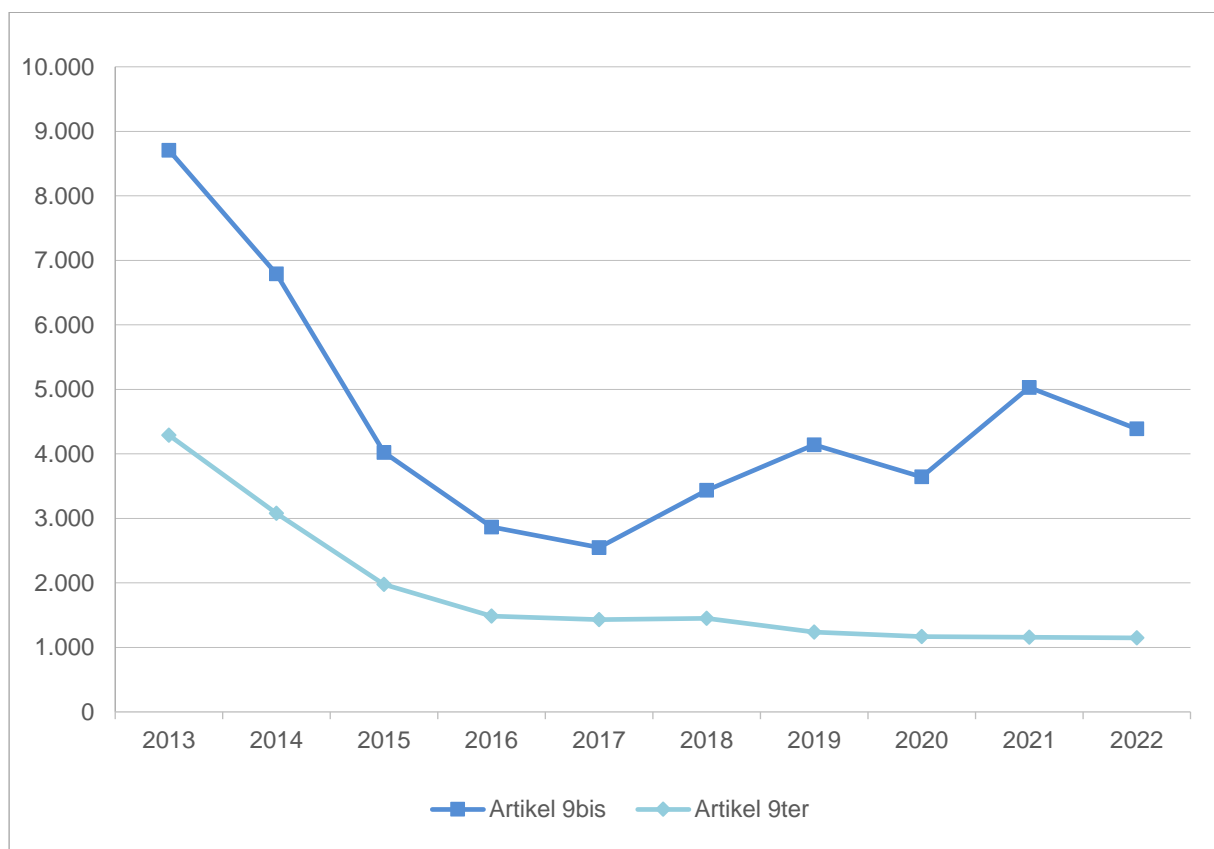
<b>Voorwoord</b>	<b>1</b>
<b>1. Nieuwe aanvragen</b>	<b>3</b>
<b>2. Beslissingen</b>	<b>4</b>
2.1. Alle procedures samen	4
2.2. Per procedure	6
<b>3. Personen waarop de beslissingen betrekking hebben</b>	<b>8</b>
3.1. Alle procedures samen	8
3.2. Per procedure	9
3.3. Nationaliteiten	10
<b>4. Aanvragen in behandeling</b>	<b>12</b>
<b>5. Methodologie</b>	<b>13</b>
5.1. Wettelijk kader	13
5.2. Bronnen	13
5.3. Betrokken populatie	13
5.4. Eenheid van telling	13
5.5. Verklarende woordenlijst	13

## 1. Nieuwe aanvragen

Tabel 1. Nieuwe aanvragen, per jaar en per type procedure, 2013-2022

Jaar	Artikel 9bis	Artikel 9ter	Totaal
2013	8.706	4.290	<b>12.996</b>
2014	6.789	3.078	<b>9.867</b>
2015	4.023	1.975	<b>5.998</b>
2016	2.867	1.487	<b>4.354</b>
2017	2.549	1.431	<b>3.980</b>
2018	3.434	1.450	<b>4.884</b>
2019	4.141	1.237	<b>5.378</b>
2020	3.642	1.166	<b>4.808</b>
2021	5.030	1.156	<b>6.186</b>
2022	4.388	1.147	<b>5.535</b>

Grafiek 1. Evolutie van het aantal nieuwe aanvragen, per jaar en per type procedure, 2013-2022



## 2. Beslissingen

### 2.1. Alle procedures samen

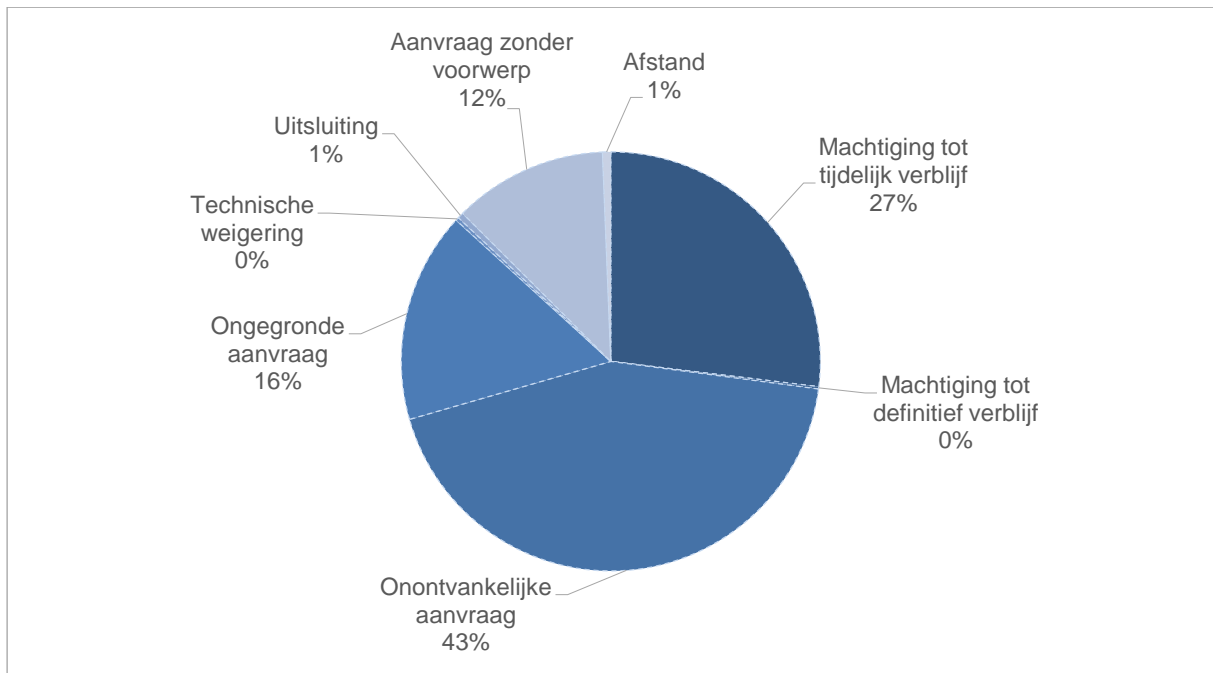
**Tabel 2.1.1. Eindbeslissingen, per type beslissing en per jaar, 2013-2022**

Eindbeslissingen		2013	2014	2015	2016	2017	2018	2019	2020	2021	2022
Gunstige	Machtiging tot tijdelijk verblijf	819	530	756	835	1.243	1.468	1.781	2.029	1.419	1.474
	Machtiging tot definitief verblijf	517	466	127	23	13	21	24	13	7	10
	Totaal	1.336	996	883	858	1.256	1.489	1.805	2.042	1.426	1.484
Ongunstige	Onontvankelijke aanvraag	14.958	7.598	5.317	3.631	4.271	1.759	1.821	1.927	1.722	2.378
	Ongegronde aanvraag	4.073	2.681	1.468	1.050	1.383	1.325	1.146	846	706	889
	Technische weigering	.	.	.	.	.	.	.	7	5	14
	Totaal	19.031	10.279	6.785	4.681	5.654	3.084	2.967	2.780	2.433	3.281
Andere	Uitsluiting	15	17	11	14	16	10	35	21	17	25
	Aanvraag zonder voorwerp	1.917	1.992	1.773	1.040	925	408	316	353	391	650
	Afstand	.	.	.	18	60	16	13	13	33	35
	Totaal	1.932	2.009	1.784	1.072	1.001	434	364	387	441	710
<b>Totaal</b>		<b>22.299</b>	<b>13.284</b>	<b>9.452</b>	<b>6.611</b>	<b>7.911</b>	<b>5.007</b>	<b>5.136</b>	<b>5.209</b>	<b>4.300</b>	<b>5.475</b>

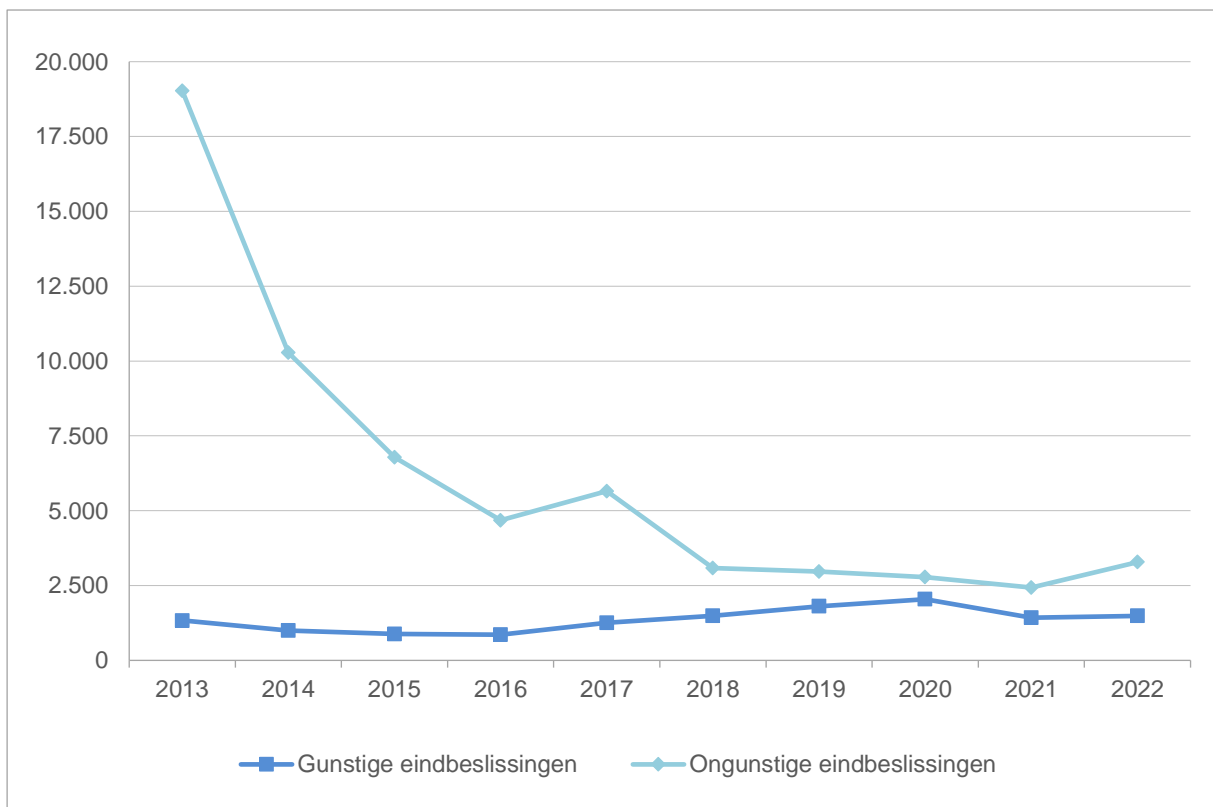
**Tabel 2.1.2. Andere beslissingen, per type beslissing en per jaar, 2013-2022**

Type beslissing	2013	2014	2015	2016	2017	2018	2019	2020	2021	2022
Aflevering van attest van immatriculatie	859	343	608	561	693	188	122	84	148	162
Akkoord verlenging tijdelijk verblijf	188	151	102	110	117	144	177	179	301	301
Weigering verlenging tijdelijk verblijf	316	208	72	37	37	54	73	59	57	82
Omzetting tijdelijk verblijf	79	43	15	65	42	31	54	50	87	83
<b>Totaal</b>	<b>1.442</b>	<b>745</b>	<b>797</b>	<b>773</b>	<b>889</b>	<b>417</b>	<b>426</b>	<b>372</b>	<b>593</b>	<b>628</b>

**Grafiek 2.1.1. Percentage beslissingen per type eindbeslissing (alle procedures samen), 2022**



**Grafiek 2.1.2. Evolutie van het aantal gunstige en ongunstige eindbeslissingen, per jaar, 2013-2022**



## 2.2. Per procedure

Tabel 2.2.1. Eindbeslissingen, per type beslissing en per jaar, procedure 9.3, 2013-2014

Eindbeslissingen		2013	2014
Gunstige	Machtiging tot tijdelijk verblijf	1	0
	Machtiging tot definitief verblijf	56	21
	Totaal	57	21
Ongunstige	Onontvankelijke aanvraag	14	22
	Ongegronde aanvraag	27	12
	Technische weigering	.	.
	Totaal	41	34
Andere	Uitsluiting	.	.
	Aanvraag zonder voorwerp	71	59
	Afstand	.	.
	Totaal	71	59
<b>Totaal</b>		<b>169</b>	<b>114</b>

Tabel 2.2.2. Eindbeslissingen, per type beslissing en per jaar, procedure 9bis, 2013-2022

Eindbeslissingen		2013	2014	2015	2016	2017	2018	2019	2020	2021	2022
Gunstige	Machtiging tot tijdelijk verblijf	689	317	622	695	1.003	1.228	1.603	1.847	1.300	1.314
	Machtiging tot definitief verblijf	442	363	99	8	2	2	10	0	0	0
	Totaal	1.131	680	721	703	1.005	1.230	1.613	1.847	1.300	1.314
Ongunstige	Onontvankelijke aanvraag	9.515	5.140	3.302	2.529	3.255	1.144	1.255	1.599	1.421	2.065
	Ongegronde aanvraag	1.019	688	517	204	283	155	121	58	125	346
	Technische weigering	.	.	.	.	.	.	.	.	.	.
	Totaal	10.534	5.828	3.819	2.733	3.538	1.299	1.376	1.657	1.546	2.411
Andere	Uitsluiting	.	.	.	.	.	.	.	.	.	.
	Aanvraag zonder voorwerp	1.455	1.692	1.607	911	782	283	206	263	279	498
	Afstand	.	.	.	9	36	9	11	11	27	29
	Totaal	1.455	1.692	1.607	920	818	292	217	274	306	527
<b>Totaal</b>		<b>13.120</b>	<b>8.200</b>	<b>6.147</b>	<b>4.356</b>	<b>5.361</b>	<b>2.821</b>	<b>3.206</b>	<b>3.778</b>	<b>3.152</b>	<b>4.252</b>

**Tabel 2.2.3. Eindbeslissingen, per type beslissing en per jaar, procedure 9ter, 2013-2022**

Eindbeslissingen		2013	2014	2015	2016	2017	2018	2019	2020	2021	2022
Gunstige	Machtiging tot tijdelijk verblijf	129	213	134	140	240	240	178	182	119	160
	Machtiging tot definitief verblijf	19	82	28	15	11	19	14	13	7	10
	Totaal	148	295	162	155	251	259	192	195	126	170
Ongunstige	Onontvankelijke aanvraag	5.429	2.436	2.015	1.102	1.016	615	566	328	301	313
	Ongegrunde aanvraag	3.027	1.981	951	846	1.100	1.170	1.025	788	581	543
	Technische weigering	.	.	.	.	.	.	.	7	5	14
	Totaal	8.456	4.417	2.966	1.948	2.116	1.785	1.591	1.123	887	870
Andere	Uitsluiting	15	17	11	14	16	10	35	21	17	25
	Aanvraag zonder voorwerp	391	241	166	129	143	125	110	90	112	152
	Afstand	.	.	.	9	24	7	2	2	6	6
	Totaal	406	258	177	152	183	142	147	113	135	183
<b>Totaal</b>		<b>9.010</b>	<b>4.970</b>	<b>3.305</b>	<b>2.255</b>	<b>2.550</b>	<b>2.186</b>	<b>1.930</b>	<b>1.431</b>	<b>1.148</b>	<b>1.223</b>



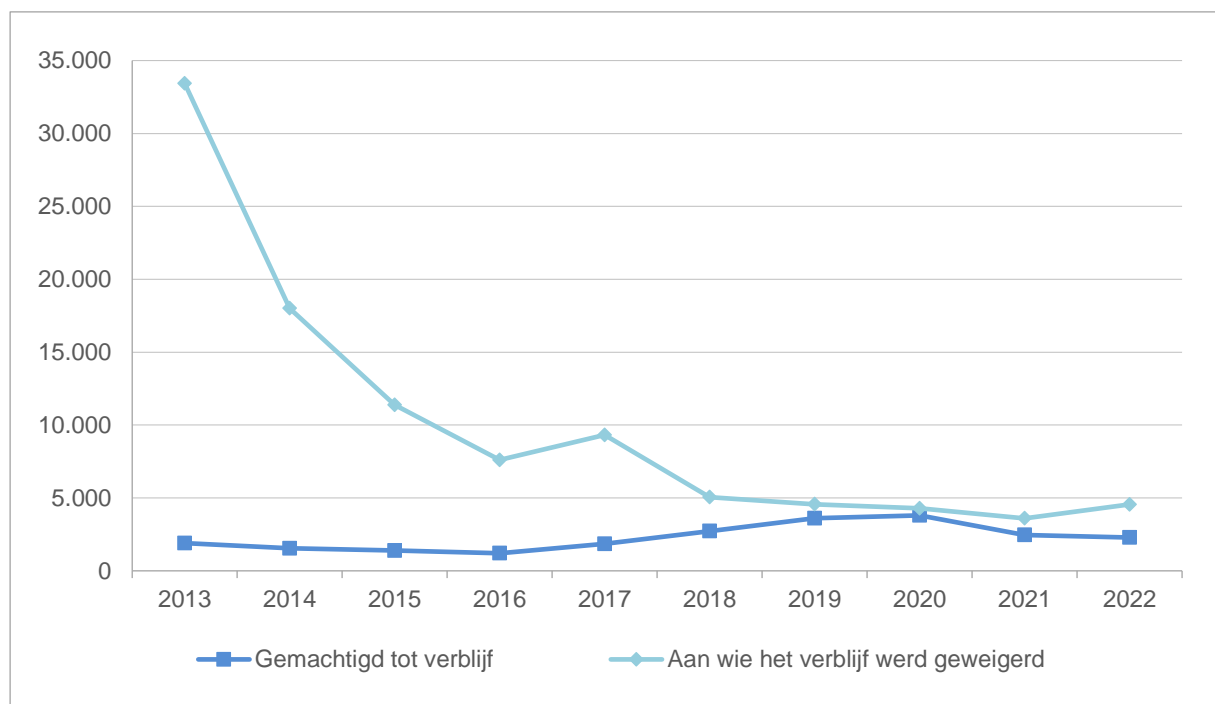
### 3. Personen waarop de beslissingen betrekking hebben

#### 3.1. Alle procedures samen

Tabel 3.1. Personen waarop de eindbeslissingen betrekking hebben, per type beslissing en per jaar, 2013-2022

Eindbeslissingen		2013	2014	2015	2016	2017	2018	2019	2020	2021	2022
Gunstige	Machtiging tot tijdelijk verblijf en machtiging tot definitief verblijf	1.901	1.548	1.396	1.205	1.853	2.721	3.609	3.803	2.458	2.286
	Ongunstige	33.438	18.003	11.382	7.608	9.322	5.053	4.562	4.290	3.597	4.556
Andere	Uitsluiting	.	.	13	14	20	10	35	21	17	25
	Aanvraag zonder voorwerp	.	.	2.458	1.424	1.251	562	450	497	560	920
	Afstand	.	.	.	24	90	42	19	20	53	55
	Totaal	.	.	2.471	1.462	1.361	614	504	538	630	1.000
<b>Totaal</b>		<b>35.339</b>	<b>19.551</b>	<b>15.249</b>	<b>10.275</b>	<b>12.536</b>	<b>8.388</b>	<b>8.675</b>	<b>8.631</b>	<b>6.685</b>	<b>7.842</b>

Grafiek 3.1. Evolutie van het aantal personen die gemachtigd werden tot verblijf of aan wie het verblijf geweigerd werd, per jaar, 2013-2022



### 3.2. Per procedure

**Tabel 3.2.1. Personen waarop de eindbeslissingen betrekking hebben, per type beslissing en per jaar, procedure 9.3, 2013-2014**

Eindbeslissingen		2013	2014
Gunstige	Machtiging tot tijdelijk verblijf en machtiging tot definitief verblijf	76	34
Ongunstige	Onontvankelijke aanvraag, ongegronde aanvraag en technische weigering	59	38
Andere	Uitsluiting	.	.
	Aanvraag zonder voorwerp	.	.
	Afstand	.	.
	Totaal	.	.
<b>Totaal</b>		<b>135</b>	<b>72</b>

**Tabel 3.2.2. Personen waarop de eindbeslissingen betrekking hebben, per type beslissing en per jaar, procedure 9bis, 2013-2022**




Eindbeslissingen		2013	2014	2015	2016	2017	2018	2019	2020	2021	2022
Gunstige	Machtiging tot tijdelijk verblijf en machtiging tot definitief verblijf	1.600	1.018	1.112	931	1.443	2.309	3.320	3.508	2.265	2.038
Ongunstige	Onontvankelijke aanvraag en ongegronde aanvraag	16.017	8.723	5.481	3.801	5.153	1.833	1.970	2.474	2.269	3.251
Andere	Uitsluiting	.	.	.	.	.	.	.	.	.	.
	Aanvraag zonder voorwerp	.	.	2.216	1.239	1.030	388	297	358	374	697
	Afstand	.	.	.	9	57	20	15	16	47	46
	Totaal	.	.	2.216	1.248	1.087	408	312	374	421	743
<b>Totaal</b>		<b>17.617</b>	<b>9.741</b>	<b>8.809</b>	<b>5.980</b>	<b>7.683</b>	<b>4.550</b>	<b>5.602</b>	<b>6.356</b>	<b>4.955</b>	<b>6.032</b>

**Tabel 3.2.3. Personen waarop de eindbeslissingen betrekking hebben, per type beslissing en per jaar, procedure 9ter, 2013-2022**

Eindbeslissingen		2013	2014	2015	2016	2017	2018	2019	2020	2021	2022
Gunstige	Machtiging tot tijdelijk verblijf en machtiging tot definitief verblijf	225	496	284	274	410	412	289	295	193	248
Ongunstige	Onontvankelijke aanvraag, ongegronde aanvraag en technische weigering	17.362	9.242	5.901	3.807	4.169	3.220	2.592	1.816	1.328	1.305
Andere	Uitsluiting	.	.	13	14	20	10	35	21	17	25
	Aanvraag zonder voorwerp	.	.	242	185	221	174	153	139	186	223
	Afstand	.	.	.	15	33	22	4	4	6	9
	Totaal	.	.	255	214	274	206	192	164	209	257
<b>Totaal</b>		<b>17.587</b>	<b>9.738</b>	<b>6.440</b>	<b>4.295</b>	<b>4.853</b>	<b>3.838</b>	<b>3.073</b>	<b>2.275</b>	<b>1.730</b>	<b>1.810</b>

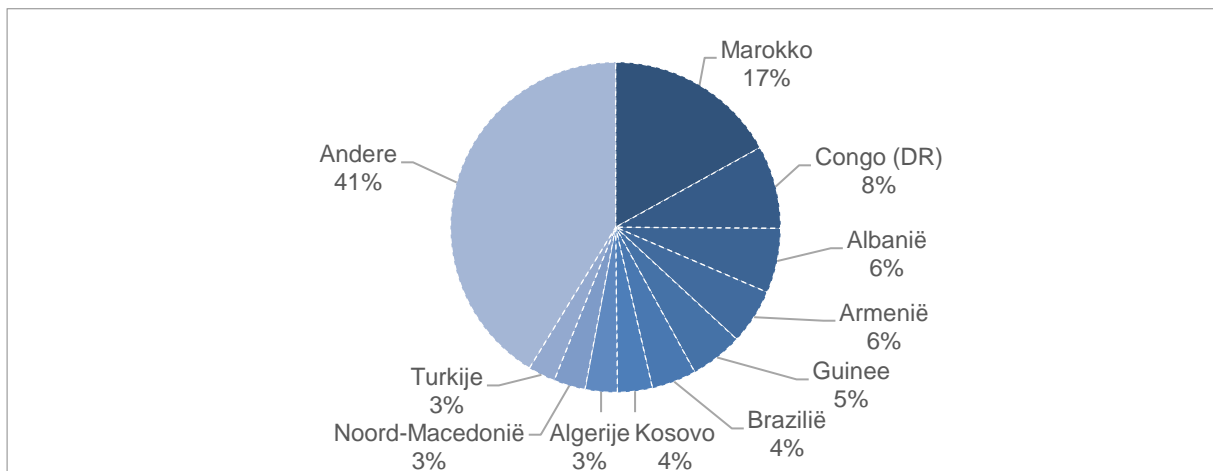
### 3.3. Nationaliteiten

**Tabel 3.3. Personen met gemachtigd verblijf om humanitaire of medische redenen (alle procedures samen), per nationaliteit en per jaar, 2013-2022<sup>1</sup>**

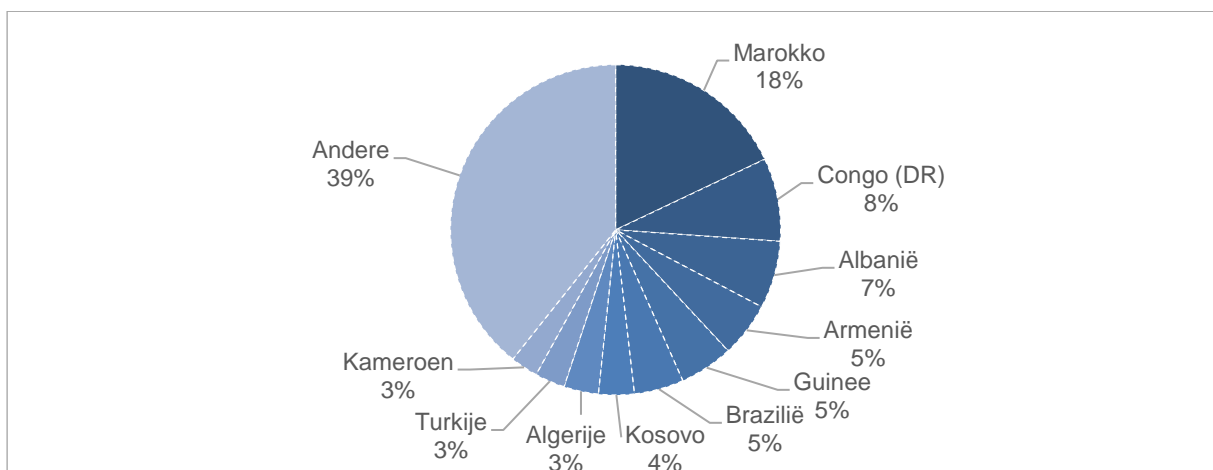
Nationaliteit	2013	2014	2015	2016	2017	2018	2019	2020	2021	2022	Evolutie 2021-2022	Evolutie 2013-2022
Marokko	276	141	92	115	150	160	252	265	345	388	12%	
Congo (DR)	161	103	147	205	281	239	177	271	191	186	-3%	
Albanië	32	24	37	38	70	113	172	253	120	145	21%	
Armenië	74	68	96	61	156	400	687	514	166	124	-25%	
Guinee	68	76	93	62	77	65	54	133	129	118	-9%	
Brazilië	125	34	16	22	40	52	99	93	80	100	25%	
Kosovo	71	80	44	45	74	246	336	268	137	78	-43%	
Algerije	45	28	42	28	46	38	61	79	34	72	112%	
Noord-Macedonië	25	20	23	21	45	101	244	197	121	71	-41%	
Turkije	87	39	52	23	47	69	86	98	66	61	-8%	
Andere	937	935	754	585	867	1.238	1.441	1.632	1.069	943	-12%	
Totaal EU	34	20	28	3	11	10	5	8	4	13	225%	
Totaal niet EU	1.867	1.528	1.368	1.202	1.842	2.711	3.604	3.795	2.454	2.273	-7%	
<b>Totaal</b>	<b>1.901</b>	<b>1.548</b>	<b>1.396</b>	<b>1.205</b>	<b>1.853</b>	<b>2.721</b>	<b>3.609</b>	<b>3.803</b>	<b>2.458</b>	<b>2.286</b>	<b>-7%</b>	

<sup>1</sup> Voor de meest voorkomende nationaliteiten werd de evolutie voor de laatste 10 jaar hernomen. Op te merken valt dat de eerste aangegeven nationaliteit de meest voorkomende nationaliteit is van het laatste jaar en dus niet noodzakelijk de meest voorkomende nationaliteit van de vorige jaren is. Het is overigens mogelijk dat een van de meest voorkomende nationaliteiten van de jaren verschillend van het laatste jaar, niet hernomen wordt (indien ze geen deel meer uitmaakt van de meest voorkomende nationaliteiten van het laatste jaar).

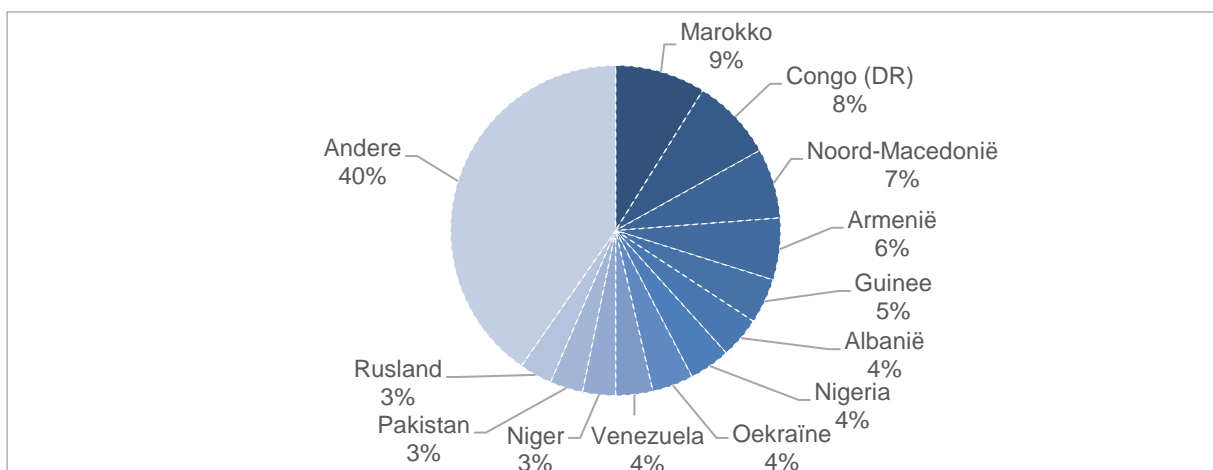
**Grafiek 3.3.1. Personen met gemachtigd verblijf om humanitaire of medische redenen (alle procedures samen), per nationaliteit, 2022**



**Grafiek 3.3.2. Personen met gemachtigd verblijf om humanitaire redenen (procedure 9bis), per nationaliteit, 2022**



**Grafiek 3.3.3. Personen met gemachtigd verblijf om medische redenen (procedure 9ter), per nationaliteit, 2022**



#### 4. Aanvragen in behandeling

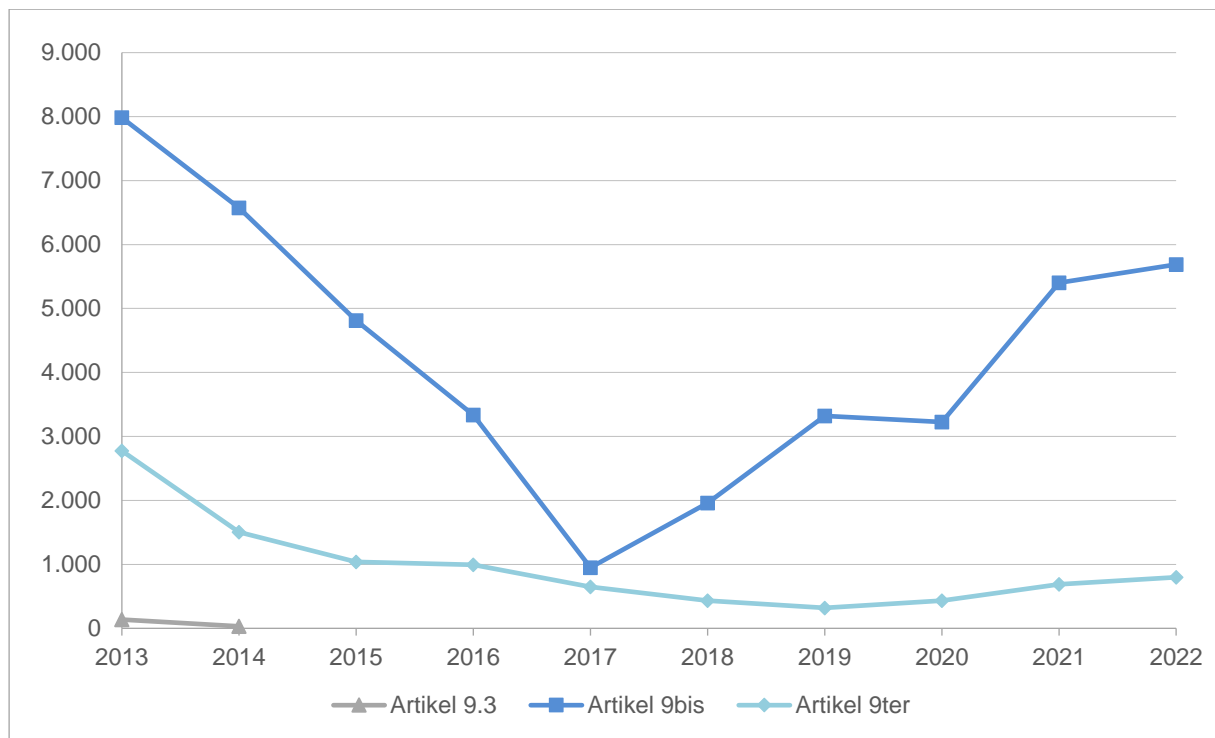
Tabel 4. Aanvragen in behandeling op het einde van het referentiejaar, per jaar en per type procedure, 2013-2022

Referentiejaar	Artikel 9.3	Artikel 9bis	Artikel 9ter	Totaal
2013	137	7.983	2.775	<b>10.895</b>
2014	32	6.576	1.506	<b>8.114</b>

Referentiejaar	Artikel 9bis	Artikel 9ter	Totaal
2015	4.814	1.040	<b>5.854</b>
2016	3.337	994	<b>4.331</b>
2017	950	650	<b>1.600</b>
2018	1.957	435	<b>2.392</b>
2019	3.323	320	<b>3.643</b>
2020	3.228	432	<b>3.660</b>
2021	5.401	687	<b>6.088</b>
2022	5.686	799	<b>6.485</b>

Grafiek 4. Evolutie van het aantal aanvragen in behandeling op het einde van het referentiejaar, per jaar en per type procedure, 2013-2022



## 5. Methodologie

### 5.1. Wettelijk kader

In geval van buitengewone omstandigheden behandelt de DVZ de aanvragen om machtiging tot verblijf ingediend op het grondgebied: te weten de aanvragen om humanitaire redenen (procedure op basis van artikel 9bis in detail beschreven op de site van de DVZ <https://dofi.ibz.be/nl/themes/les-ressortissants-dun-pays-tiers/autorisation-de-sejour-articles-9-9bis9ter/buitengewone>) en de aanvragen om medische redenen (procedure op basis van artikel 9ter in detail beschreven op de site van de DVZ <https://dofi.ibz.be/nl/themes/les-ressortissants-dun-pays-tiers/autorisation-de-sejour-articles-9-9bis9ter/medische>).

Voorheen werd dit type aanvragen benoemd als aanvragen tot uitzonderlijk verblijf.

### 5.2. Bronnen

Alle gegevens zijn afkomstig van tellingen uitgevoerd door de diensten Humanitair Verblijf en Medisch Verblijf van de DVZ. De beslissingen genomen door de andere diensten van de DVZ in het kader van de toepassing van ditzelfde artikel (zoals de dienst Lang Verblijf of de dienst MINTEH) zijn niet opgenomen in deze publicatie en vormen het onderwerp van afzonderlijke publicaties.

### 5.3. Betrokken populatie

Dit document handelt enerzijds over de aanvragen ingediend in toepassing van de huidige artikels 9bis en 9ter van de wet van 15 december 1980 en van het oude artikel 9.3 dat voorheen dezelfde gevallen behandelde en anderzijds over hun behandeling door de diensten van de DVZ.

Het eerste deel heeft betrekking op de nieuwe aanvragen, daarna volgen de genomen beslissingen, het aantal personen waarop de beslissingen betrekking hebben en vervolgens de aanvragen die nog in behandeling zijn.

### 5.4. Eenheid van telling

1 eenheid komt overeen met 1 persoon (waarbij kinderen ook individueel geteld worden). Dit geldt voor alle tabellen waar vermeld wordt dat het aantal personen wordt geteld (deel 3.).

1 eenheid komt overeen met 1 aanvraag of 1 beslissing (die meerdere personen kan insluiten) voor alle andere tabellen (delen 1., 2. en 4.).

Wanneer twee (of meer) elementen in een tabel onderling niet verenigbaar zijn, wordt het resultaat als 'niet toepasbaar' beschouwd en wordt dit door '.' (een punt) weergegeven in de overeenkomstige cel van de tabel.

Wanneer een element in een tabel niet beschikbaar is, wordt dit ook door '.' (een punt) weergegeven in de overeenkomstige cel van de tabel. De elementen waarvoor dit het geval is zijn terug te vinden in de verklarende woordenlijst (deel 5.5.).

### 5.5. Verklarende woordenlijst

#### Nieuwe aanvraag

Nieuwe aanvraag om machtiging tot verblijf ingediend op basis van artikel 9bis of artikel 9ter van de wet van 15 december 1980 en die bij de DVZ geregistreerd werd.

#### Artikel 9 alinea 3

Aanvraag om machtiging tot verblijf wegens buitengewone omstandigheden ingediend op basis van artikel 9 alinea 3 van de wet van 15 december 1980 (artikel opgeheven op 1 juni 2007). Dit artikel onderscheidde de aanvragen niet volgens aangevoerde motieven, die dus zowel humanitair als medisch konden zijn. Gezien het fel verminderde aantal dergelijke aanvragen dat nog steeds in onderzoek was, werd er vanaf 2015 geen onderscheid meer gemaakt en werden ze volledig opgenomen in het aantal aanvragen 9bis zowel voor wat de aanvragen in onderzoek als voor wat de beslissingen betreft.

### **Artikel 9bis**

Aanvraag om machtiging tot verblijf om humanitaire redenen ingediend op basis van artikel 9bis van de wet van 15 december 1980 (in voege getreden op 1 juni 2007).

### **Artikel 9ter**

Aanvraag om machtiging tot verblijf om medische redenen, ingediend op basis van artikel 9ter van de wet van 15 december 1980 (in voege getreden op 1 juni 2007).

### **Eindbeslissingen**

- Gunstige eindbeslissingen: de machtiging tot definitief verblijf en de machtiging tot tijdelijk verblijf
- Ongunstige eindbeslissingen: de onontvankelijkheid, de ongegrondheid en de technische weigering in het kader van artikel 9ter §1
- Andere eindbeslissingen: de uitsluiting van de voordelen van artikel 9ter, de zonder voorwerp verklaarde aanvraag en de afstand gedaan in het kader van artikel 9ter §8 of artikel 9bis §3.

### **Technische weigering**

Artikel 9ter §1 – alinea 3 van de wet van 15 december 1980 stelt dat de vreemdeling samen met de aanvraag “alle nuttige en recente inlichtingen aangaande zijn ziekte” overmaakt. Een beslissing ‘technische weigering’ wordt genomen wanneer de aanvrager, na een uitnodiging van de arts-adviseur van de DVZ om bepaalde medische rapporten voor te leggen binnen een bepaalde termijn, de gevraagde medische rapporten niet heeft overgemaakt binnen de vooropgestelde termijn, of niet de exacte medische rapporten heeft voorgelegd. De arts-adviseur bevindt zich in de onmogelijkheid een medisch advies uit te brengen met als gevolg dat de aanvraag om machtiging tot verblijf negatief wordt afgesloten wegens gebrek aan voorlegging van de gevraagde nuttige inlichtingen. Categorie beslissingen die slechts werden meegerekend in 2011, 2012 en opnieuw vanaf 2020.

### **Uitsluiting**

Hiermee wordt bedoeld dat men wordt uitgesloten van de voordelen van artikel 9ter. De vreemdeling wordt uitgesloten van het voordeel van dit artikel wanneer de minister of zijn gemachtigde van oordeel is dat er ernstige redenen zijn om aan te nemen dat hij daden heeft gesteld zoals bedoeld in artikel 55/4 van de wet van 15 december 1980 (ernstige misdrijven). De gegevens per persoon zijn slechts beschikbaar vanaf 2015.

### **Zonder voorwerp**

Een aanvraag wordt zonder voorwerp wanneer deze uitgedoofd is. Bijvoorbeeld: de aanvrager heeft reeds een machtiging tot verblijf verkregen op basis van een andere procedure of hij heeft gedurende meer dan drie maanden het Schengen-grondgebied verlaten, waardoor hij niet meer geacht wordt het centrum van zijn belangen in België te hebben. Meer in het bijzonder: een aanvraag ingediend op basis van artikel 9ter van de wet door een vreemdeling die reeds een onbeperkt verblijf heeft verkregen wordt ambtshalve zonder voorwerp, tenzij de vreemdeling uitdrukkelijk verzoekt om een voortzetting van de behandeling van zijn aanvraag om machtiging tot verblijf op basis van artikel 9ter van de wet (toepassing van artikel 9ter §7).<sup>2</sup> De gegevens per persoon zijn slechts beschikbaar vanaf 2015.

### **Afstand**

In toepassing van artikel 9bis §3 of artikel 9ter §8 wordt de vreemdeling, die na 1 maart 2016 een nieuwe aanvraag 9bis of 9ter indient, geacht afstand te doen van de eerder ingediende aanvragen gebaseerd op hetzelfde artikel, mits deze aanvragen nog steeds hangende zijn. In dit geval, zal de DVZ enkel de recentste aanvraag behandelen.

### **Andere beslissingen**

Aflevering van een attest van immatriculatie, akkoord of weigering tot verlenging van de A-kaart en de omzetting van de A-kaart.

<sup>2</sup> Aanvraag ingediend bij aangetekend schrijven gericht aan de DVZ, aanvraag ingediend binnen een termijn van 60 dagen te rekenen vanaf het inwerkingtreden van de wet van 8 januari 2012 tot wijziging van de wet van 15 december 1980 (dus vanaf 16/02/2012) of vanaf de overhandiging van de titel waaruit het onbeperkt verblijf blijkt dat werd toegekend in het kader van een gelijklopende aanvraag.

### **Attest van immatriculatie (AI)**

Voorlopig verblijfsdocument afgeleverd aan een vreemdeling indien zijn aanvraag op basis van artikel 9ter van de wet ontvankelijk is verklaard, en in afwachting van een beslissing ten gronde.

### **Tijdelijk verblijf – A-kaart**

Elektronische verblijfstitel voor niet EU vreemdelingen, van beperkte duur, toegekend in het kader van een tijdelijke machtiging tot verblijf (voorheen tijdelijk BIVR<sup>3</sup>).

### **Omzetting**

Akkoord van de DVZ om een tijdelijke verblijfstitel (A-Kaart) om te zetten in een onbeperkte verblijfstitel (B-kaart) krachtens artikel 13, § 1, 2e lid. Volgens deze bepaling wordt de machtiging tot een verblijf voor een beperkte duur op basis van artikel 9ter een machtiging tot een verblijf van onbeperkte duur na een periode van vijf jaar volgend op de aanvraag om machtiging tot verblijf.

### **Nationaliteit**

De term 'nationaliteit' verwijst naar het land van nationaliteit.

### **Aantal**

Het aantal keren dat een waarneming wordt aangetroffen.

### **Aanvraag in behandeling**

Aanvraag waarover de DVZ nog geen beslissing heeft genomen op het einde van de referentieperiode.

---

<sup>3</sup>Bewijs van inschrijving in het Vreemdelingenregister.



Dit rapport werd gerealiseerd door de Algemene Directie Dienst Vreemdelingenzaken op 26/01/2023.

Voor elke opmerking, suggestie of bijkomende vraag kan u zich richten tot de Algemene Directie  
Dienst Vreemdelingenzaken, Pachecolaan 44 te 1000 Brussel,

Tel.: +32 2 488 80 00  
E-mail: [statdvzoe@ibz.fgov.be](mailto:statdvzoe@ibz.fgov.be)

Het rapport en de bijlagen zijn ook beschikbaar in het Frans en kunnen eveneens geraadpleegd worden op de website [www.dofi.fgov.be](http://www.dofi.fgov.be) waar u ook andere statistische rapporten kunt vinden.

Verantwoordelijke uitgever: Freddy ROOSEMONT,  
Pachecolaan 44, 1000 Brussel