

► DEMANDES D'AUTORISATION DE SEJOUR POUR MOTIFS HUMANITAIRES OU MEDICAUX

Statistiques annuelles, 2013-2022

Avant-propos

Lors de circonstances exceptionnelles, l'Office des étrangers (ci-après : OE) traite les demandes d'autorisation de séjour introduites sur le territoire : à savoir les demandes pour motifs humanitaires (procédure sur base de l'article 9bis décrite en détail sur le site de l'OE) et les demandes pour motifs médicaux (procédure sur base de l'article 9ter décrite en détail sur le site de l'OE).

Ces 2 types de demandes d'autorisation de séjour étaient autrefois appelées demandes d'autorisation de séjour exceptionnel.

Ce document porte d'une part sur les demandes introduites en application des articles 9bis et 9ter de la loi du 15 décembre 1980 et d'autre part sur leur traitement par les services de l'OE.

Il est composé de 4 grandes parties : la première partie porte sur les données relatives aux nouvelles demandes, la deuxième sur les décisions prises, la troisième sur les personnes concernées par ces décisions et la dernière partie sur les demandes en cours de traitement.

En annexe, vous retrouverez des tableaux additionnels détaillés reprenant toutes les nationalités.

Table des matières

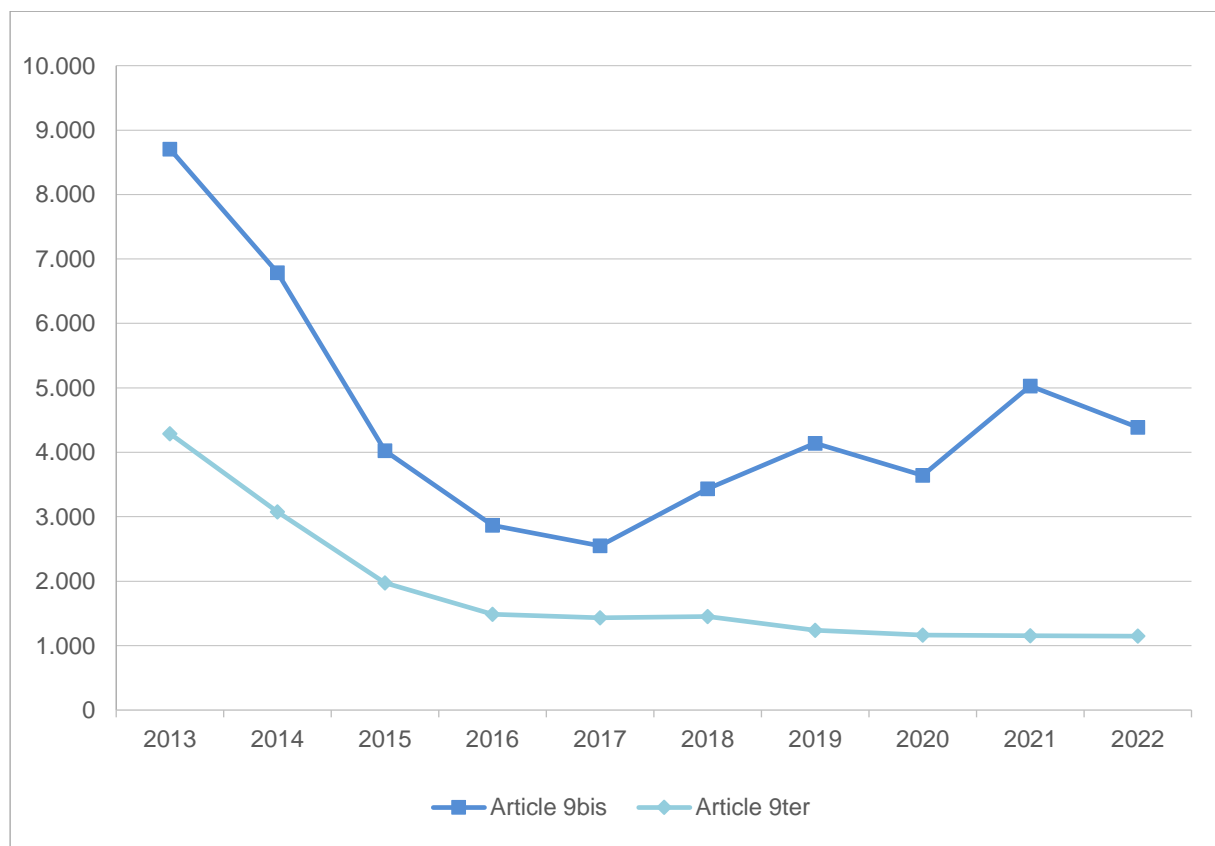
| | |
|--|-----------|
| Avant-propos | 1 |
| 1. Nouvelles demandes | 3 |
| 2. Décisions | 4 |
| 2.1. Toutes procédures confondues | 4 |
| 2.2. Par procédure | 6 |
| 3. Personnes concernées par les décisions | 8 |
| 3.1. Toutes procédures confondues | 8 |
| 3.2. Par procédure | 9 |
| 3.3. Nationalités | 10 |
| 4. Demandes en cours de traitement | 12 |
| 5. Méthodologie | 13 |
| 5.1. Cadre légal | 13 |
| 5.2. Sources | 13 |
| 5.3. Population concernée | 13 |
| 5.4. Unité de comptage | 13 |
| 5.5. Glossaire | 13 |

1. Nouvelles demandes

Tableau 1. Nouvelles demandes, par année et par type de procédure, 2013-2022

| Année | Article 9bis | Article 9ter | Total |
|-------|--------------|--------------|---------------|
| 2013 | 8.706 | 4.290 | 12.996 |
| 2014 | 6.789 | 3.078 | 9.867 |
| 2015 | 4.023 | 1.975 | 5.998 |
| 2016 | 2.867 | 1.487 | 4.354 |
| 2017 | 2.549 | 1.431 | 3.980 |
| 2018 | 3.434 | 1.450 | 4.884 |
| 2019 | 4.141 | 1.237 | 5.378 |
| 2020 | 3.642 | 1.166 | 4.808 |
| 2021 | 5.030 | 1.156 | 6.186 |
| 2022 | 4.388 | 1.147 | 5.535 |

Graphique 1. Evolution du nombre de nouvelles demandes, par année et par type de procédure, 2013-2022



2. Décisions

2.1. Toutes procédures confondues

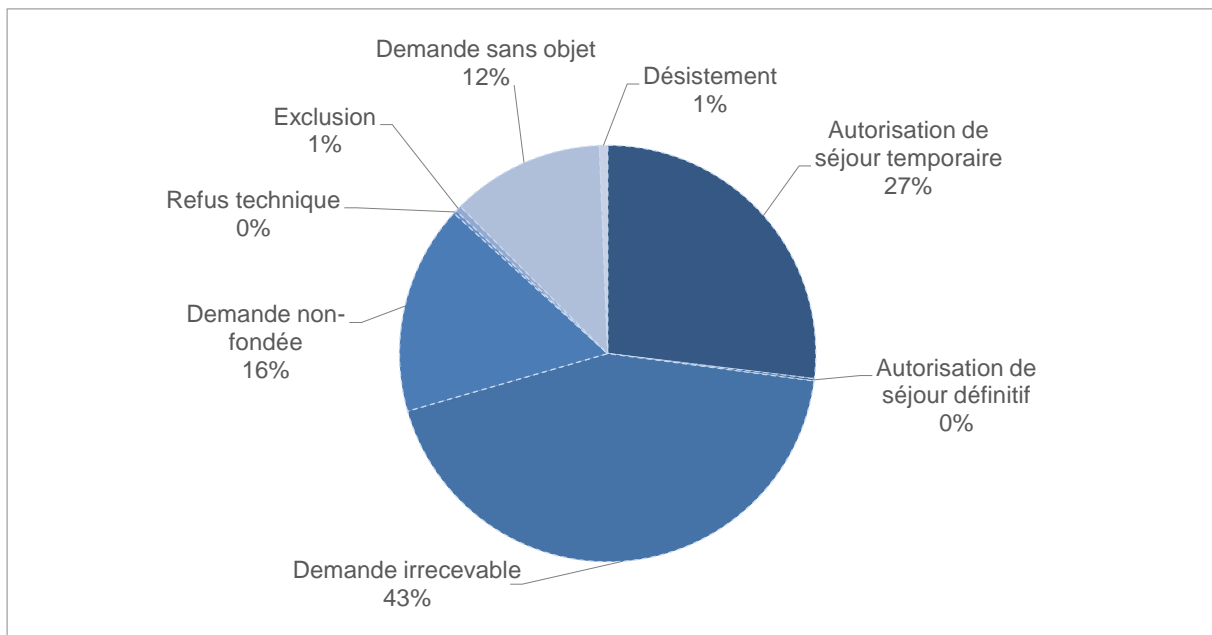
Tableau 2.1.1. Décisions de clôture, par type de décision et par année, 2013-2022

| Décisions de clôture | | 2013 | 2014 | 2015 | 2016 | 2017 | 2018 | 2019 | 2020 | 2021 | 2022 |
|----------------------|-----------------------------------|---------------|---------------|--------------|--------------|--------------|--------------|--------------|--------------|--------------|--------------|
| Favorable | Autorisation de séjour temporaire | 819 | 530 | 756 | 835 | 1.243 | 1.468 | 1.781 | 2.029 | 1.419 | 1.474 |
| | Autorisation de séjour définitif | 517 | 466 | 127 | 23 | 13 | 21 | 24 | 13 | 7 | 10 |
| | Total | 1.336 | 996 | 883 | 858 | 1.256 | 1.489 | 1.805 | 2.042 | 1.426 | 1.484 |
| Défavorable | Demande irrecevable | 14.958 | 7.598 | 5.317 | 3.631 | 4.271 | 1.759 | 1.821 | 1.927 | 1.722 | 2.378 |
| | Demande non fondée | 4.073 | 2.681 | 1.468 | 1.050 | 1.383 | 1.325 | 1.146 | 846 | 706 | 889 |
| | Refus technique | . | . | . | . | . | . | . | 7 | 5 | 14 |
| | Total | 19.031 | 10.279 | 6.785 | 4.681 | 5.654 | 3.084 | 2.967 | 2.780 | 2.433 | 3.281 |
| Autres | Exclusion | 15 | 17 | 11 | 14 | 16 | 10 | 35 | 21 | 17 | 25 |
| | Demande sans objet | 1.917 | 1.992 | 1.773 | 1.040 | 925 | 408 | 316 | 353 | 391 | 650 |
| | Désistement | . | . | . | 18 | 60 | 16 | 13 | 13 | 33 | 35 |
| | Total | 1.932 | 2.009 | 1.784 | 1.072 | 1.001 | 434 | 364 | 387 | 441 | 710 |
| Total | | 22.299 | 13.284 | 9.452 | 6.611 | 7.911 | 5.007 | 5.136 | 5.209 | 4.300 | 5.475 |

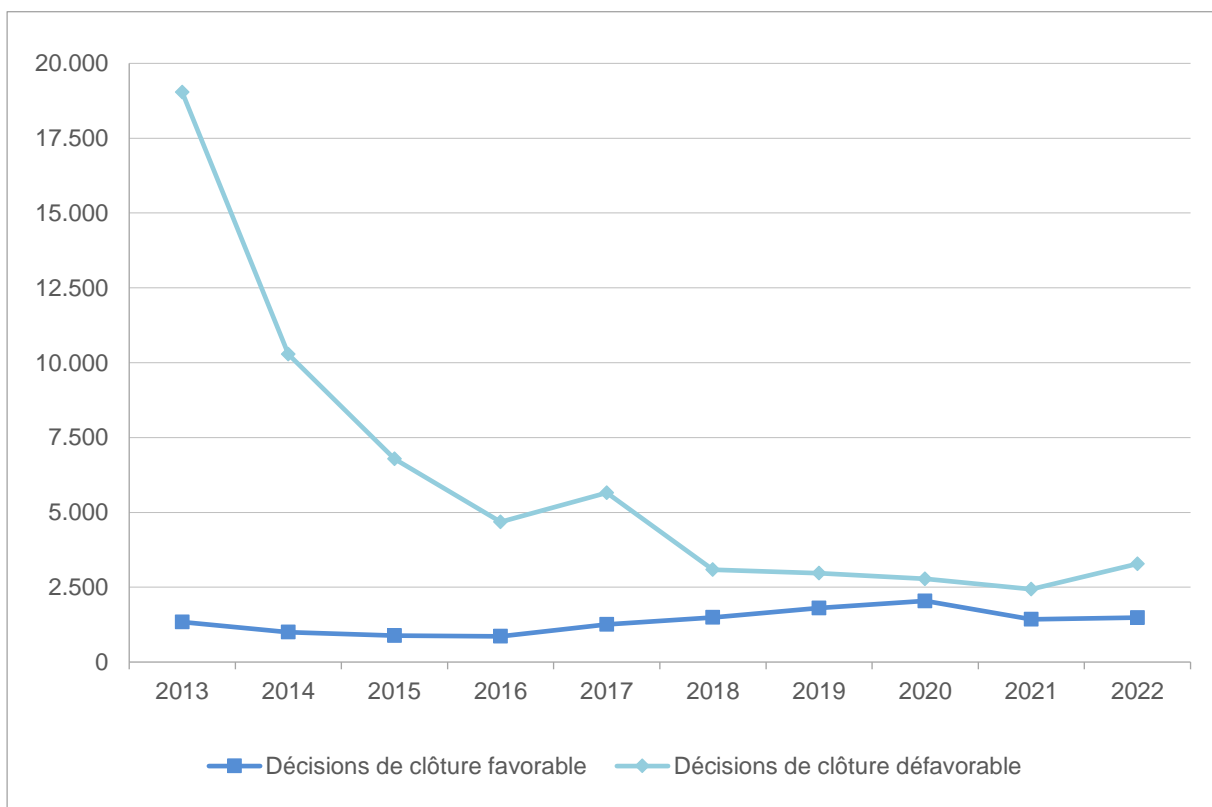
Tableau 2.1.2. Autres décisions, par type de décision et par année, 2013-2022

| Type de décision | 2013 | 2014 | 2015 | 2016 | 2017 | 2018 | 2019 | 2020 | 2021 | 2022 |
|--|--------------|------------|------------|------------|------------|------------|------------|------------|------------|------------|
| Délivrance d'une attestation d'immatriculation | 859 | 343 | 608 | 561 | 693 | 188 | 122 | 84 | 148 | 162 |
| Accord de prorogation de séjour temporaire | 188 | 151 | 102 | 110 | 117 | 144 | 177 | 179 | 301 | 301 |
| Refus de prorogation de séjour temporaire | 316 | 208 | 72 | 37 | 37 | 54 | 73 | 59 | 57 | 82 |
| Conversion de séjour temporaire | 79 | 43 | 15 | 65 | 42 | 31 | 54 | 50 | 87 | 83 |
| Total | 1.442 | 745 | 797 | 773 | 889 | 417 | 426 | 372 | 593 | 628 |

Graphique 2.1.1. Pourcentage de décisions par type de décision de clôture (toutes procédures confondues), 2022



Graphique 2.1.2. Evolution du nombre de décisions de clôture favorable et défavorable, par année, 2013-2022



2.2. Par procédure

Tableau 2.2.1. Décisions de clôture, par type de décision et par année, procédure 9.3, 2013-2014

| Décisions de clôture | | 2013 | 2014 |
|----------------------|-----------------------------------|------------|------------|
| Favorable | Autorisation de séjour temporaire | 1 | 0 |
| | Autorisation de séjour définitif | 56 | 21 |
| | Total | 57 | 21 |
| Défavorable | Demande irrecevable | 14 | 22 |
| | Demande non fondée | 27 | 12 |
| | Refus technique | . | . |
| | Total | 41 | 34 |
| Autres | Exclusion | . | . |
| | Demande sans objet | 71 | 59 |
| | Désistement | . | . |
| | Total | 71 | 59 |
| Total | | 169 | 114 |

Tableau 2.2.2. Décisions de clôture, par type de décision et par année, procédure 9bis, 2013-2022

| Décisions de clôture | | 2013 | 2014 | 2015 | 2016 | 2017 | 2018 | 2019 | 2020 | 2021 | 2022 |
|----------------------|-----------------------------------|---------------|--------------|--------------|--------------|--------------|--------------|--------------|--------------|--------------|--------------|
| Favorable | Autorisation de séjour temporaire | 689 | 317 | 622 | 695 | 1.003 | 1.228 | 1.603 | 1.847 | 1.300 | 1.314 |
| | Autorisation de séjour définitif | 442 | 363 | 99 | 8 | 2 | 2 | 10 | 0 | 0 | 0 |
| | Total | 1.131 | 680 | 721 | 703 | 1.005 | 1.230 | 1.613 | 1.847 | 1.300 | 1.314 |
| Défavorable | Demande irrecevable | 9.515 | 5.140 | 3.302 | 2.529 | 3.255 | 1.144 | 1.255 | 1.599 | 1.421 | 2.065 |
| | Demande non fondée | 1.019 | 688 | 517 | 204 | 283 | 155 | 121 | 58 | 125 | 346 |
| | Refus technique | . | . | . | . | . | . | . | . | . | . |
| | Total | 10.534 | 5.828 | 3.819 | 2.733 | 3.538 | 1.299 | 1.376 | 1.657 | 1.546 | 2.411 |
| Autres | Exclusion | . | . | . | . | . | . | . | . | . | . |
| | Demande sans objet | 1.455 | 1.692 | 1.607 | 911 | 782 | 283 | 206 | 263 | 279 | 498 |
| | Désistement | . | . | . | 9 | 36 | 9 | 11 | 11 | 27 | 29 |
| | Total | 1.455 | 1.692 | 1.607 | 920 | 818 | 292 | 217 | 274 | 306 | 527 |
| Total | | 13.120 | 8.200 | 6.147 | 4.356 | 5.361 | 2.821 | 3.206 | 3.778 | 3.152 | 4.252 |

Tableau 2.2.3. Décisions de clôture, par type de décision et par année, procédure 9ter, 2013-2022

| Décisions de clôture | | 2013 | 2014 | 2015 | 2016 | 2017 | 2018 | 2019 | 2020 | 2021 | 2022 |
|----------------------|-----------------------------------|--------------|--------------|--------------|--------------|--------------|--------------|--------------|--------------|--------------|--------------|
| Favorable | Autorisation de séjour temporaire | 129 | 213 | 134 | 140 | 240 | 240 | 178 | 182 | 119 | 160 |
| | Autorisation de séjour définitif | 19 | 82 | 28 | 15 | 11 | 19 | 14 | 13 | 7 | 10 |
| | Total | 148 | 295 | 162 | 155 | 251 | 259 | 192 | 195 | 126 | 170 |
| Défavorable | Demande irrecevable | 5.429 | 2.436 | 2.015 | 1.102 | 1.016 | 615 | 566 | 328 | 301 | 313 |
| | Demande non fondée | 3.027 | 1.981 | 951 | 846 | 1.100 | 1.170 | 1.025 | 788 | 581 | 543 |
| | Refus technique | . | . | . | . | . | . | . | 7 | 5 | 14 |
| | Total | 8.456 | 4.417 | 2.966 | 1.948 | 2.116 | 1.785 | 1.591 | 1.123 | 887 | 870 |
| Autres | Exclusion | 15 | 17 | 11 | 14 | 16 | 10 | 35 | 21 | 17 | 25 |
| | Demande sans objet | 391 | 241 | 166 | 129 | 143 | 125 | 110 | 90 | 112 | 152 |
| | Désistement | . | . | . | 9 | 24 | 7 | 2 | 2 | 6 | 6 |
| | Total | 406 | 258 | 177 | 152 | 183 | 142 | 147 | 113 | 135 | 183 |
| Total | | 9.010 | 4.970 | 3.305 | 2.255 | 2.550 | 2.186 | 1.930 | 1.431 | 1.148 | 1.223 |

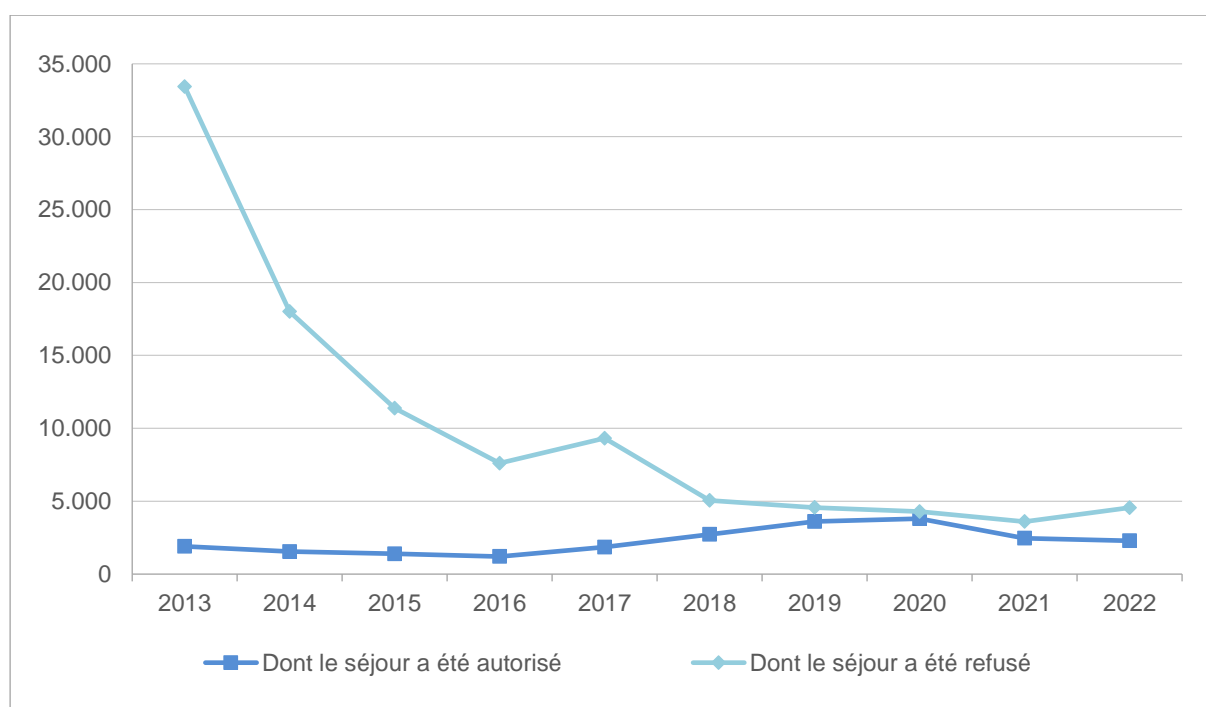
3. Personnes concernées par les décisions

3.1. Toutes procédures confondues

Tableau 3.1. Personnes concernées par les décisions de clôture, par type de décision et par année, 2013-2022

| Décisions de clôture | | 2013 | 2014 | 2015 | 2016 | 2017 | 2018 | 2019 | 2020 | 2021 | 2022 |
|----------------------|---|---------------|---------------|---------------|---------------|---------------|--------------|--------------|--------------|--------------|--------------|
| Favorable | Autorisation de séjour temporaire et autorisation de séjour définitif | 1.901 | 1.548 | 1.396 | 1.205 | 1.853 | 2.721 | 3.609 | 3.803 | 2.458 | 2.286 |
| Défavorable | Demande irrecevable, demande non fondée et refus technique | 33.438 | 18.003 | 11.382 | 7.608 | 9.322 | 5.053 | 4.562 | 4.290 | 3.597 | 4.556 |
| Autres | Exclusion | . | . | 13 | 14 | 20 | 10 | 35 | 21 | 17 | 25 |
| | Demande sans objet | . | . | 2.458 | 1.424 | 1.251 | 562 | 450 | 497 | 560 | 920 |
| | Désistement | . | . | . | 24 | 90 | 42 | 19 | 20 | 53 | 55 |
| | Total | . | . | 2.471 | 1.462 | 1.361 | 614 | 504 | 538 | 630 | 1.000 |
| Total | | 35.339 | 19.551 | 15.249 | 10.275 | 12.536 | 8.388 | 8.675 | 8.631 | 6.685 | 7.842 |

Graphique 3.1. Evolution du nombre de personnes dont le séjour a été autorisé ou dont le séjour a été refusé, par année, 2013-2022



3.2. Par procédure

Tableau 3.2.1. Personnes concernées par les décisions de clôture, par type de décision et par année, procédure 9.3, 2013-2014

| Décisions de clôture | | 2013 | 2014 |
|----------------------|---|-----------|------|
| Favorable | Autorisation de séjour temporaire et autorisation de séjour définitif | 76 | 34 |
| Défavorable | Demande irrecevable, demande non fondée et refus technique | 59 | 38 |
| Autres | Exclusion | . | . |
| | Demande sans objet | . | . |
| | Désistement | . | . |
| | Total | . | . |
| Total | 135 | 72 | |

Tableau 3.2.2. Personnes concernées par les décisions de clôture, par type de décision et par année, procédure 9bis, 2013-2022

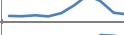

| Décisions de clôture | | 2013 | 2014 | 2015 | 2016 | 2017 | 2018 | 2019 | 2020 | 2021 | 2022 |
|----------------------|---|---------------|--------------|--------------|--------------|--------------|--------------|--------------|--------------|--------------|--------------|
| Favorable | Autorisation de séjour temporaire et autorisation de séjour définitif | 1.600 | 1.018 | 1.112 | 931 | 1.443 | 2.309 | 3.320 | 3.508 | 2.265 | 2.038 |
| Défavorable | Demande irrecevable et demande non fondée | 16.017 | 8.723 | 5.481 | 3.801 | 5.153 | 1.833 | 1.970 | 2.474 | 2.269 | 3.251 |
| Autres | Exclusion | . | . | . | . | . | . | . | . | . | . |
| | Demande sans objet | . | . | 2.216 | 1.239 | 1.030 | 388 | 297 | 358 | 374 | 697 |
| | Désistement | . | . | . | 9 | 57 | 20 | 15 | 16 | 47 | 46 |
| | Total | . | . | 2.216 | 1.248 | 1.087 | 408 | 312 | 374 | 421 | 743 |
| Total | | 17.617 | 9.741 | 8.809 | 5.980 | 7.683 | 4.550 | 5.602 | 6.356 | 4.955 | 6.032 |

Tableau 3.2.3. Personnes concernées par les décisions de clôture, par type de décision et par année, procédure 9ter, 2013-2022

| Décisions de clôture | | 2013 | 2014 | 2015 | 2016 | 2017 | 2018 | 2019 | 2020 | 2021 | 2022 |
|----------------------|---|---------------|--------------|--------------|--------------|--------------|--------------|--------------|--------------|--------------|--------------|
| Favorable | Autorisation de séjour temporaire et autorisation de séjour définitif | 225 | 496 | 284 | 274 | 410 | 412 | 289 | 295 | 193 | 248 |
| Défavorable | Demande irrecevable, demande non fondée et refus technique | 17.362 | 9.242 | 5.901 | 3.807 | 4.169 | 3.220 | 2.592 | 1.816 | 1.328 | 1.305 |
| Autres | Exclusion | . | . | 13 | 14 | 20 | 10 | 35 | 21 | 17 | 25 |
| | Demande sans objet | . | . | 242 | 185 | 221 | 174 | 153 | 139 | 186 | 223 |
| | Désistement | . | . | . | 15 | 33 | 22 | 4 | 4 | 6 | 9 |
| | Total | . | . | 255 | 214 | 274 | 206 | 192 | 164 | 209 | 257 |
| Total | | 17.587 | 9.738 | 6.440 | 4.295 | 4.853 | 3.838 | 3.073 | 2.275 | 1.730 | 1.810 |

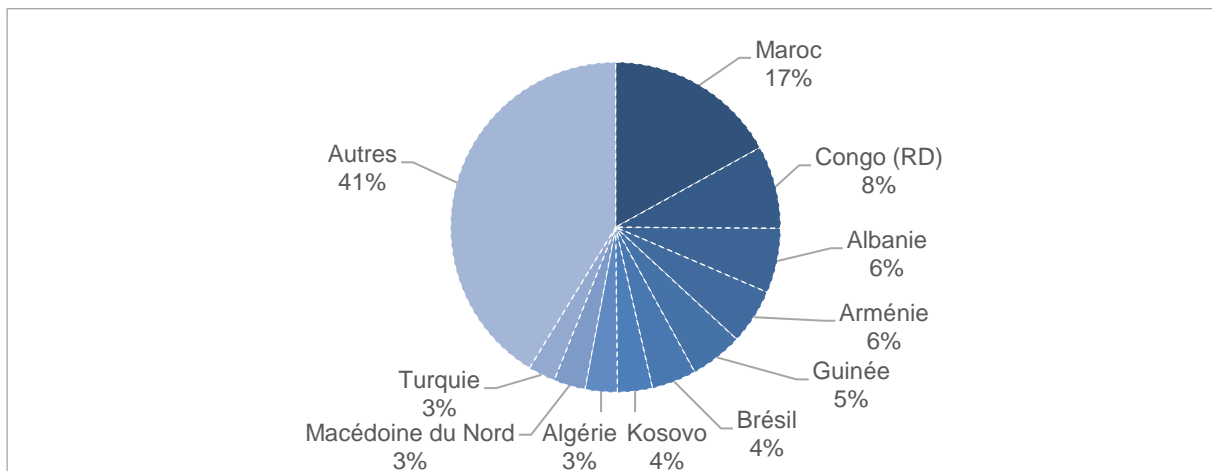
3.3. Nationalités

Tableau 3.3. Personnes avec autorisation de séjour pour motifs humanitaires ou médicaux (toutes procédures confondues), par nationalité et par année, 2013-2022¹

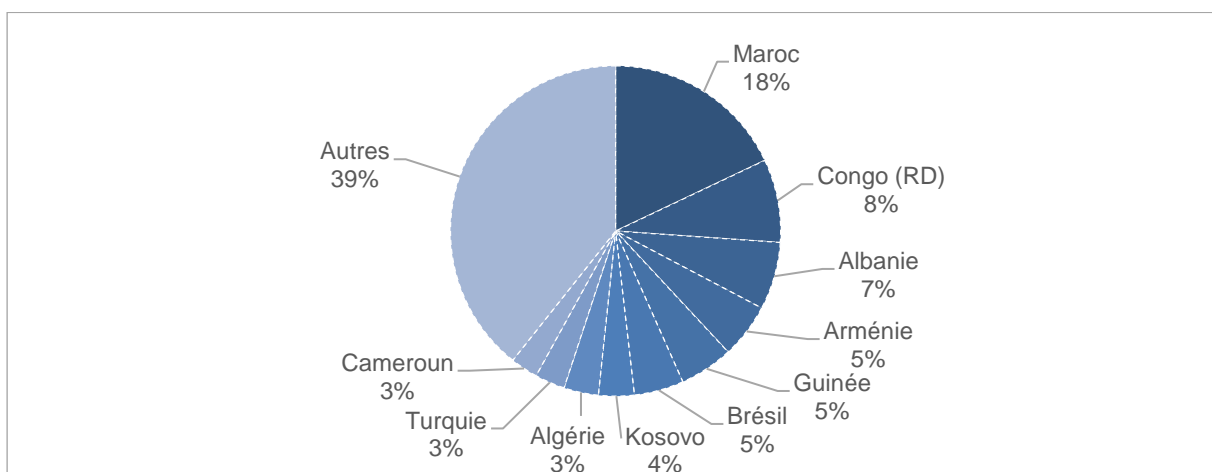
| Nationalité | 2013 | 2014 | 2015 | 2016 | 2017 | 2018 | 2019 | 2020 | 2021 | 2022 | Evolution 2021-2022 | Evolution 2013-2022 |
|-------------------|--------------|--------------|--------------|--------------|--------------|--------------|--------------|--------------|--------------|--------------|---------------------|---|
| Maroc | 276 | 141 | 92 | 115 | 150 | 160 | 252 | 265 | 345 | 388 | 12% |  |
| Congo (RD) | 161 | 103 | 147 | 205 | 281 | 239 | 177 | 271 | 191 | 186 | -3% |  |
| Albanie | 32 | 24 | 37 | 38 | 70 | 113 | 172 | 253 | 120 | 145 | 21% |  |
| Arménie | 74 | 68 | 96 | 61 | 156 | 400 | 687 | 514 | 166 | 124 | -25% |  |
| Guinée | 68 | 76 | 93 | 62 | 77 | 65 | 54 | 133 | 129 | 118 | -9% |  |
| Brésil | 125 | 34 | 16 | 22 | 40 | 52 | 99 | 93 | 80 | 100 | 25% |  |
| Kosovo | 71 | 80 | 44 | 45 | 74 | 246 | 336 | 268 | 137 | 78 | -43% |  |
| Algérie | 45 | 28 | 42 | 28 | 46 | 38 | 61 | 79 | 34 | 72 | 112% |  |
| Macédoine du Nord | 25 | 20 | 23 | 21 | 45 | 101 | 244 | 197 | 121 | 71 | -41% |  |
| Turquie | 87 | 39 | 52 | 23 | 47 | 69 | 86 | 98 | 66 | 61 | -8% |  |
| Autres | 937 | 935 | 754 | 585 | 867 | 1.238 | 1.441 | 1.632 | 1.069 | 943 | -12% |  |
| Total UE | 34 | 20 | 28 | 3 | 11 | 10 | 5 | 8 | 4 | 13 | 225% |  |
| Total non UE | 1.867 | 1.528 | 1.368 | 1.202 | 1.842 | 2.711 | 3.604 | 3.795 | 2.454 | 2.273 | -7% |  |
| Total | 1.901 | 1.548 | 1.396 | 1.205 | 1.853 | 2.721 | 3.609 | 3.803 | 2.458 | 2.286 | -7% |  |

¹ Pour ces nationalités les plus représentées, l'évolution est reprise au cours des 10 dernières années. On notera que la première nationalité indiquée est la nationalité la plus représentée de la dernière année et n'est pas nécessairement la nationalité la plus représentée des années antérieures. Par ailleurs, il est possible qu'une des nationalités les plus représentées des années autres que la dernière année ne soit pas reprise (si elle ne fait plus partie des nationalités les plus représentées durant la dernière année).

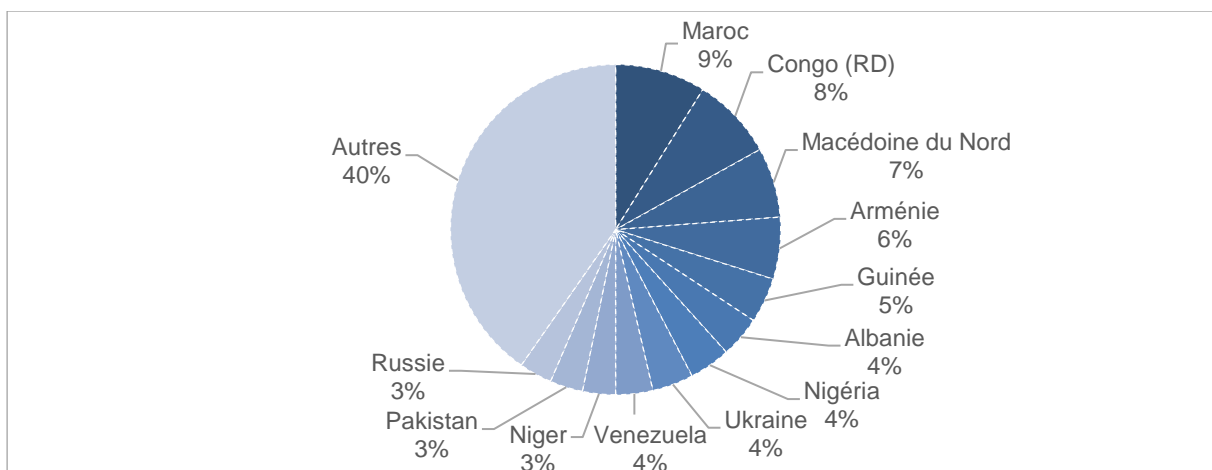
Graphique 3.3.1. Personnes avec autorisation de séjour pour motifs humanitaires ou médicaux (toutes procédures confondues), par nationalité, 2022



Graphique 3.3.2. Personnes avec autorisation de séjour pour motifs humanitaires (procédure 9bis), par nationalité, 2022



Graphique 3.3.3. Personnes avec autorisation de séjour pour motifs médicaux (procédure 9ter), par nationalité, 2022



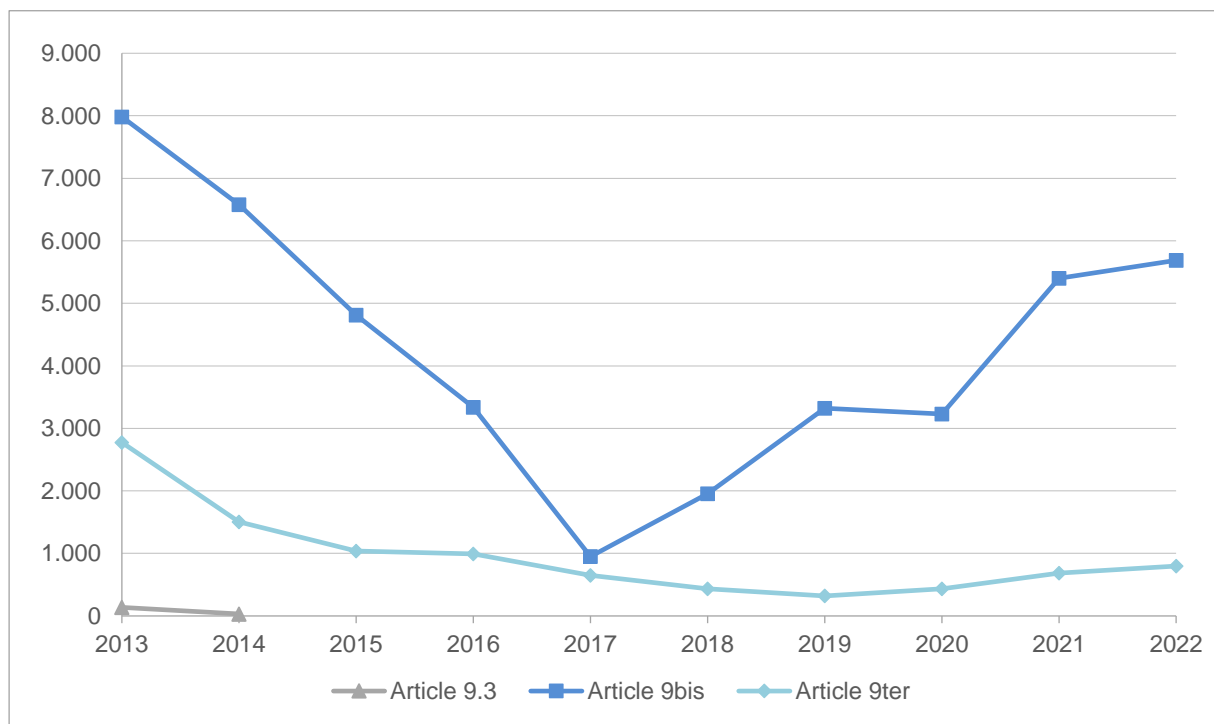
4. Demandes en cours de traitement

Tableau 4. Demandes en cours de traitement à la fin de l'année de référence, par année et par type de procédure, 2013-2022

| Année de référence | Article 9.3 | Article 9bis | Article 9ter | Total |
|--------------------|-------------|--------------|--------------|---------------|
| 2013 | 137 | 7.983 | 2.775 | 10.895 |
| 2014 | 32 | 6.576 | 1.506 | 8.114 |

| Année de référence | Article 9bis | Article 9ter | Total |
|--------------------|--------------|--------------|--------------|
| 2015 | 4.814 | 1.040 | 5.854 |
| 2016 | 3.337 | 994 | 4.331 |
| 2017 | 950 | 650 | 1.600 |
| 2018 | 1.957 | 435 | 2.392 |
| 2019 | 3.323 | 320 | 3.643 |
| 2020 | 3.228 | 432 | 3.660 |
| 2021 | 5.401 | 687 | 6.088 |
| 2022 | 5.686 | 799 | 6.485 |

Graphique 4. Evolution du nombre de demandes en cours de traitement à la fin de l'année de référence, par année et par type de procédure, 2013-2022



5. Méthodologie

5.1. Cadre légal

Lors de circonstances exceptionnelles, l'OE traite les demandes d'autorisation de séjour introduites sur le territoire : à savoir les demandes pour motifs humanitaires (procédure sur base de l'article 9bis décrite en détail sur le site de l'OE <https://dofi.ibz.be/fr/themes/les-ressortissants-dun-pays-tiers/autorisation-de-sejour-articles-9-9bis9ter/circonstances> et les demandes pour motifs médicaux (procédure sur base de l'article 9ter décrite en détail sur le site de l'OE <https://dofi.ibz.be/fr/themes/les-ressortissants-dun-pays-tiers/autorisation-de-sejour-articles-9-9bis9ter/raisons>).

Ces 2 types de demandes d'autorisation de séjour étaient autrefois appelées demandes d'autorisation de séjour exceptionnel.

5.2. Sources

Toutes les données proviennent des comptages effectués par les Services Séjour Humanitaire et Séjour Médical de l'OE. Les décisions prises par les autres services de l'OE dans le cadre de l'application de ce même article (notamment le Service Long Séjour ou le Service MINTEH) ne sont pas reprises dans cette publication et font l'objet de publications séparées.

5.3. Population concernée

Ce document porte d'une part sur les demandes introduites en application des articles 9bis et 9ter de la loi du 15 décembre 1980 et de l'ancien article 9.3 qui traitait des mêmes cas précédemment et d'autre part sur leur traitement par les services de l'OE.

Il est composé de quatre grandes parties : la première partie porte sur les données relatives aux nouvelles demandes, la deuxième sur les décisions prises, la troisième sur les personnes concernées par ces décisions et la dernière partie sur les demandes en cours de traitement.

5.4. Unité de comptage

1 unité correspond à 1 personne (les enfants sont comptés individuellement) pour tous les tableaux où il est indiqué que c'est le nombre de personnes qui est compté (partie 3.).

1 unité correspond à 1 demande ou 1 décision (pouvant porter sur plusieurs personnes) pour tous les autres tableaux (parties 1., 2. et 4.).

Quand deux éléments (ou plus) dans un tableau ne sont pas compatibles entre eux, le résultat est dit « non applicable » et on notera '.' (un point) dans la case correspondante du tableau.

Quand un élément dans un tableau n'est pas disponible, on notera également '.' (un point) dans la case correspondante du tableau. Les éléments pour lesquels c'est le cas peuvent être trouvés dans le glossaire (partie 5.5.).

5.5. Glossaire

Nouvelle demande

Nouvelle demande d'autorisation de séjour introduite sur base de l'article 9bis ou de l'article 9ter de la loi du 15 décembre 1980 et réceptionnée à l'OE.

Article 9 alinéa 3

Demande d'autorisation de séjour pour circonstances exceptionnelles introduite sur base de l'article 9, alinéa 3 de la loi du 15 décembre 1980 (abrogé le 1er juin 2007). Cet article ne différenciait pas les demandes selon les motifs invoqués, qui pouvaient donc être humanitaires ou médicaux. Du fait du nombre réduit de ce type de demandes toujours à l'examen, à partir de 2015 elles n'ont plus été distinguées et ont été reprises parmi les demandes 9bis aussi bien pour ce qui concerne les demandes à l'examen que les décisions.

Article 9bis

Demande d'autorisation de séjour pour motif humanitaire introduite sur base de l'article 9bis de la loi du 15 décembre 1980 (entré en vigueur le 1^{er} juin 2007).

Article 9ter

Demande d'autorisation de séjour pour motif médical introduite sur base de l'article 9ter de la loi du 15 décembre 1980 (entré en vigueur le 1^{er} juin 2007).

Décisions de clôture

- Décisions de clôture favorable : l'autorisation de séjour définitif et l'autorisation de séjour temporaire
- Décisions de clôture défavorable : l'irrecevabilité, le non fondé et le refus technique dans le cadre de l'article 9ter §1
- Autres décisions de clôture : l'exclusion du bénéfice de l'article 9ter, la demande déclarée sans objet et le désistement dans le cadre de l'article 9ter §8 ou l'article 9bis §3.

Refus technique

L'article 9ter §1 – alinéa 3 de la loi du 15 décembre 1980 stipule que l'étranger transmet avec la demande « tous les renseignements utiles et récents concernant sa maladie ». Une décision 'refus technique' est prise quand le requérant, suite à une invitation du médecin-conseil de l'OE de fournir certains rapports médicaux dans le délai imparti, n'a pas soumis les rapports médicaux demandés dans le délai imparti ou n'a pas soumis les rapports médicaux exacts. Le médecin-conseil se trouve dans l'impossibilité d'émettre un avis médical et il s'ensuit que la demande d'autorisation de séjour est clôturée négativement pour défaut de production des renseignements utiles demandés. Catégorie de décision uniquement comptabilisée en 2011, 2012 et à nouveau à partir de 2020.

Exclusion

Par exclusion s'entend l'exclusion du bénéfice de l'article 9ter. L'étranger est exclu du bénéfice de cet article lorsque le ministre ou son délégué considère qu'il y a des motifs sérieux de considérer qu'il a commis des actes visés à l'article 55/4 de la loi du 15 décembre 1980 (crimes graves). Des données par personnes ne sont disponibles qu'à partir de 2015.

Sans objet

Une demande devient sans objet lorsqu'elle est éteinte. Exemple : le demandeur a déjà obtenu le séjour demandé par voie d'une autre procédure ou il a quitté le territoire Schengen depuis plus de trois mois et est donc considéré comme n'ayant plus son centre d'intérêts en Belgique. Plus particulièrement, la demande introduite sur pied de l'article 9ter de la loi par un étranger admis ou autorisé au séjour pour une durée illimitée est déclarée d'office sans objet, à moins que l'étranger ne demande expressément la poursuite de l'examen de sa demande d'autorisation de séjour sur pied de l'article 9ter de la loi (application de l'article 9ter §7)². Des données par personnes ne sont disponibles qu'à partir de 2015.

Désistement

En application de l'article 9bis §3 ou de l'article 9ter §8, l'étranger qui introduit une nouvelle demande 9bis ou 9ter, à partir du 1^{er} mars 2016, est réputé se désister des demandes déposées antérieurement sur base du même article pour autant que celles-ci soient encore pendantes. Dans ce cas, l'OE ne traite que la demande la plus récente.

Autres décisions

Délivrance d'une attestation d'immatriculation, accord ou refus de prorogation de la carte A et conversion de la carte A.

Attestation d'Immatriculation (AI)

Document provisoire de séjour délivré à un étranger dans l'attente d'une décision sur le fond de sa demande de séjour introduite sur pied de l'article 9ter de la loi, celle-ci ayant été préalablement déclarée recevable.

² Par lettre recommandée adressée à l'OE, requête introduite dans un délai de 60 jours à partir de l'entrée en vigueur de la loi du 8 janvier 2012 modifiant la loi du 15 décembre 1980 (soit le 16/02/2012) ou à partir du moment de la remise du titre qui fait preuve du séjour illimité octroyé dans le cadre d'une procédure parallèle.

Séjour temporaire - Carte A

Titre de séjour électronique pour étranger non européen (anciennement CIRE³ temporaire), d'une durée limitée, octroyé dans le cadre d'une autorisation de séjour temporaire.

Conversion

Accord de l'OE pour convertir un titre de séjour limité en titre de séjour illimité conformément à l'article 13 §1er, alinéa 2. Selon cette disposition, la durée de l'autorisation de séjour délivrée sur pied de l'article 9ter d'une durée limitée (Carte A) devient illimitée (Carte B) à l'expiration d'une période de cinq ans suivant la date d'introduction de la demande d'autorisation de séjour.

Nationalité

Le terme 'nationalité' fait référence au pays de nationalité.

Effectif

Le nombre de fois qu'on rencontre une observation.

Demande en cours de traitement

Est considérée comme en cours de traitement une demande pour laquelle l'OE n'a pas encore pris de décision à la fin de la période de référence.

³ Certificat d'inscription au registre des étrangers.

Le présent rapport a été réalisé par la Direction générale de l'Office des étrangers le 26/01/2023.

Pour toute remarque, suggestion ou question supplémentaire, vous pouvez vous adresser à la Direction générale de l'Office des étrangers, Boulevard Pacheco 44 à 1000 Bruxelles,

Tel. : +32 2 488 80 00
E-mail. : statdvzoe@ibz.fgov.be

Le rapport et les annexes sont aussi disponibles en néerlandais et peuvent également être consultés sur le site internet www.dofi.fgov.be où vous trouverez aussi d'autres rapports statistiques.

Editeur responsable : Freddy ROOSEMONT,
Boulevard Pacheco 44, 1000 Bruxelles