

# ► KAARTEN VOOR VREEMDELINGEN EN VERBLIJFSDOCUMENTEN AFGEGEVEN IN HET KADER VAN DE GEZINSHERENIGING

---

Jaarlijkse statistieken 2010-2017

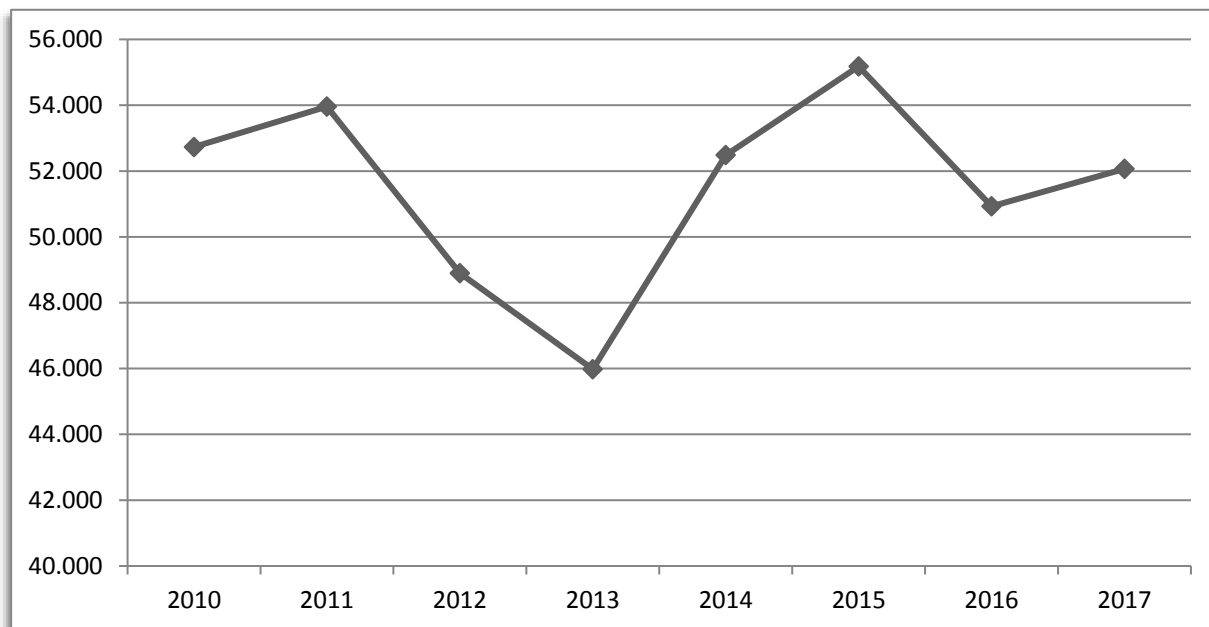
---

## 1. Algemene gegevens over de eerste kaarten voor vreemdelingen of verblijfsdocumenten afgegeven in het kader van de gezinshereniging

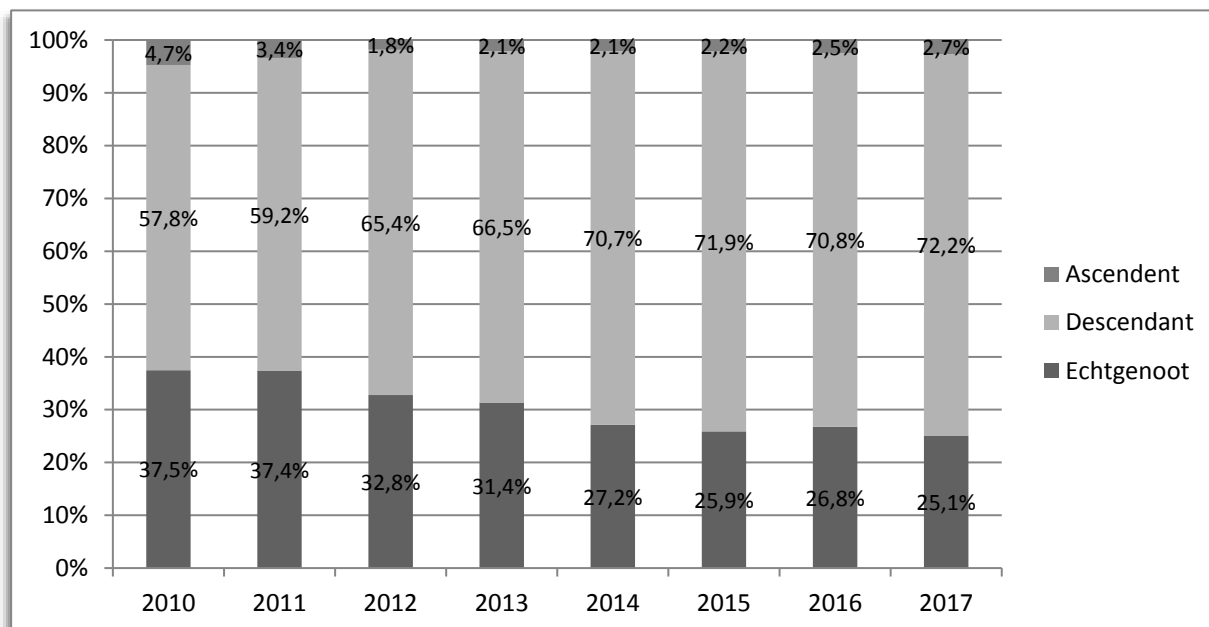
### 1.1. Eerste kaarten voor vreemdelingen of verblijfsdocumenten afgegeven in het kader van de gezinshereniging volgens de nationaliteit van de persoon die het recht op gezinshereniging opent, de band van verwantschap tussen de begunstigde en de persoon die het recht op gezinshereniging opent en de geboorteplaats, 2010-2017

| Nationaliteit van de persoon die het recht op gezinshereniging opent | Band van verwantschap / Geboorteplaats | 2010          | 2011          | 2012          | 2013          | 2014          | 2015          | 2016          | 2017          | Evolutie 2010-2017 |
|--|--|---------------|---------------|---------------|---------------|---------------|---------------|---------------|---------------|--------------------|
| <b>Belg</b>  | Echtgenoot                             | 9.229         | 8.704         | 5.558         | 4.829         | 4.580         | 4.439         | 4.186         | 3.931         |                    |
|  | Descendant                             | 2.360         | 1.922         | 1.725         | 1.544         | 1.576         | 1.654         | 1.799         | 1.925         |                    |
|  | - geboren in België                    | 344           | 140           | 291           | 202           | 159           | 61            | 345           | 523           |                    |
|  | - geboren in het buitenland            | 2.016         | 1.782         | 1.434         | 1.342         | 1.417         | 1.593         | 1.454         | 1.402         |                    |
|  | Ascendent                              | 2.034         | 1.426         | 559           | 650           | 805           | 861           | 896           | 939           |                    |
|  | <b>Totaal</b>                          | <b>13623</b>  | <b>12.052</b> | <b>7.842</b>  | <b>7.023</b>  | <b>6.961</b>  | <b>6.954</b>  | <b>6.881</b>  | <b>6.795</b>  |                    |
| <b>Burger van de Europese Unie (niet Belg)</b>                       | Echtgenoot                             | 7.152         | 7.442         | 7.318         | 6.733         | 6.762         | 6.484         | 5.772         | 5.481         |                    |
|  | Descendant                             | 17.811        | 18.807        | 18.937        | 19.056        | 24.667        | 25.210        | 21.486        | 21.785        |                    |
|  | - geboren in België                    | 6.716         | 6.720         | 7.316         | 7.543         | 10.031        | 10.567        | 9.432         | 9.848         |                    |
|  | - geboren in het buitenland            | 11.095        | 12.087        | 11.621        | 11.513        | 14.636        | 14.643        | 12.054        | 11.937        |                    |
|  | Ascendent                              | 448           | 406           | 339           | 303           | 302           | 322           | 315           | 325           |                    |
|  | <b>Totaal</b>                          | <b>25.411</b> | <b>26.655</b> | <b>26.594</b> | <b>26.092</b> | <b>31.731</b> | <b>32.016</b> | <b>27.573</b> | <b>27.591</b> |                    |
| <b>Vreemdeling niet burger van de Europese Unie</b>                  | Echtgenoot                             | 3.382         | 4.042         | 3.152         | 2.858         | 2.916         | 3.360         | 3.671         | 3.659         |                    |
|  | Descendant                             | 10.304        | 11.204        | 11.305        | 9.993         | 10.869        | 12.834        | 12.763        | 13.898        |                    |
|  | - geboren in België                    | 5.491         | 5.391         | 6.018         | 5.409         | 5.831         | 6.795         | 6.111         | 6.422         |                    |
|  | - geboren in het buitenland            | 4.813         | 5.813         | 5.287         | 4.584         | 5.038         | 6.039         | 6.652         | 7.476         |                    |
|  | Ascendent                              | 12            | 6             | 5             | 13            | 9             | 15            | 40            | 123           |                    |
|  | <b>Totaal</b>                          | <b>13.698</b> | <b>15.252</b> | <b>14.462</b> | <b>12.864</b> | <b>13.794</b> | <b>16.209</b> | <b>16.474</b> | <b>17.680</b> |                    |
| <b>Algemeen totaal</b>   | Echtgenoot                             | 19.763        | 20.188        | 16.028        | 14.420        | 14.258        | 14.283        | 13.629        | 13.071        |                    |
|  | Descendant                             | 30.475        | 31.933        | 31.967        | 30.593        | 37.112        | 39.698        | 36.048        | 37.608        |                    |
|  | - geboren in België                    | 12.551        | 12.251        | 13.625        | 13.154        | 16.021        | 17.423        | 15.888        | 16.793        |                    |
|  | - geboren in het buitenland            | 17.924        | 19.682        | 18.342        | 17.439        | 21.091        | 22.275        | 20.160        | 20.815        |                    |
|  | Ascendent                              | 2.494         | 1.838         | 903           | 966           | 1.116         | 1.198         | 1.251         | 1.387         |                    |
|  | <b>Totaal</b>                          | <b>52.732</b> | <b>53.959</b> | <b>48.898</b> | <b>45.979</b> | <b>52.486</b> | <b>55.179</b> | <b>50.928</b> | <b>52.066</b> |                    |

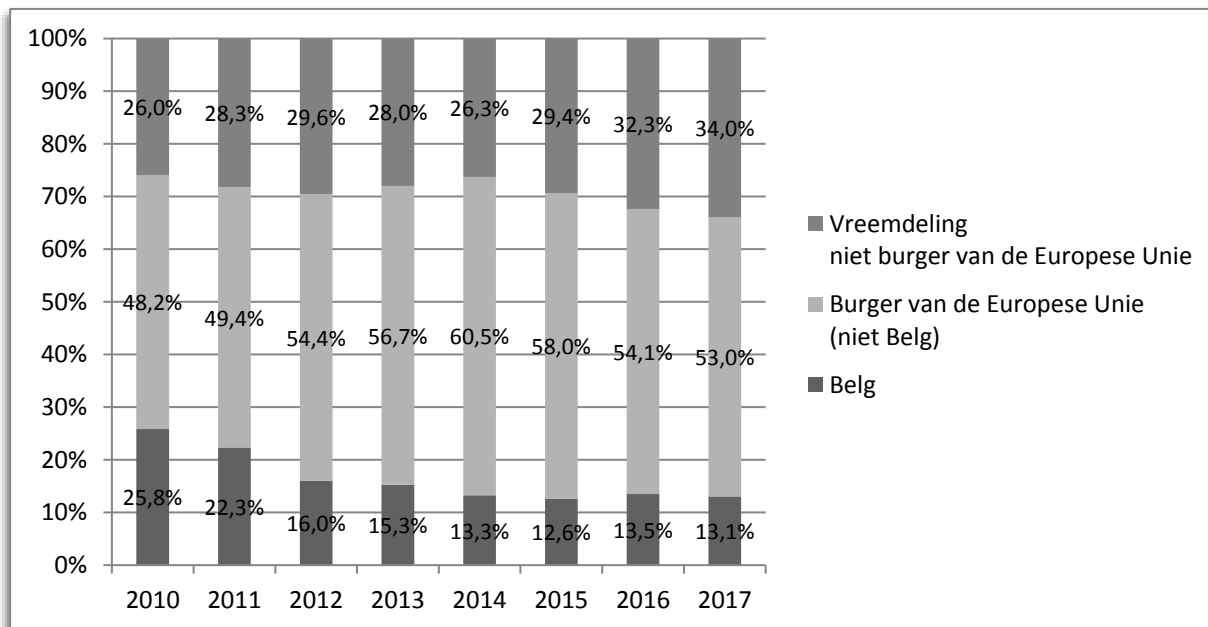
**1.2. Eerste kaarten voor vreemdelingen of verblijfsdocumenten afgegeven in het kader van de gezinshereniging, 2010-2017**



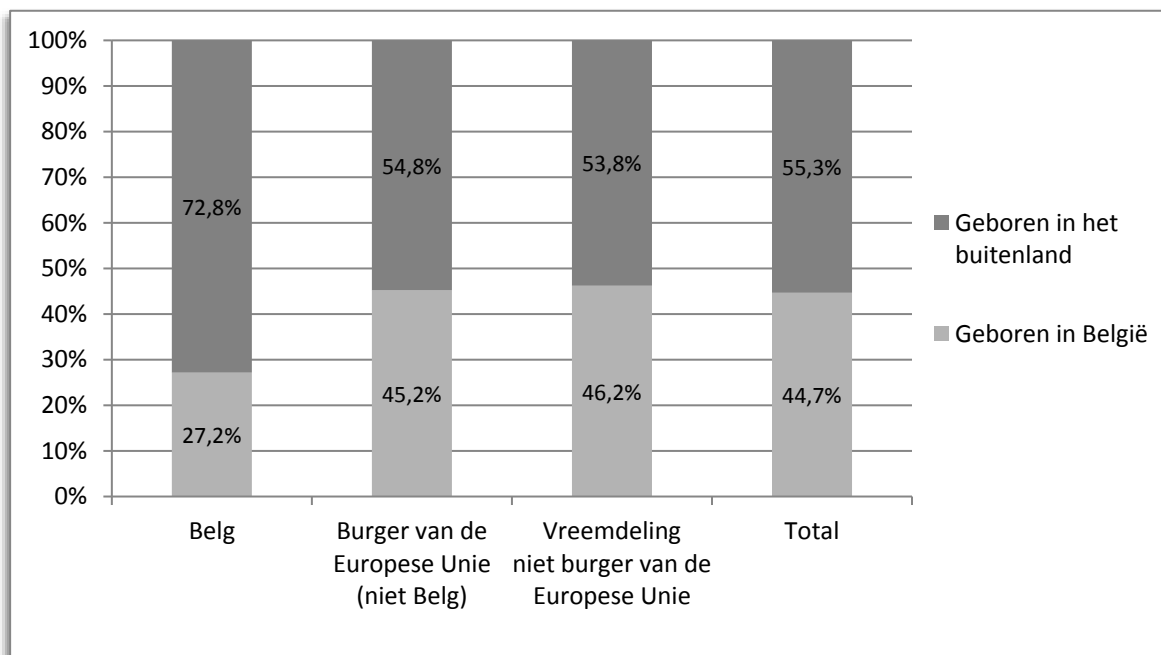
**1.3. Eerste kaarten voor vreemdelingen of verblijfsdocumenten afgegeven in het kader van de gezinshereniging volgens de band van verwantschap tussen de begunstigde en de persoon die het recht op gezinshereniging opent, 2010-2017**



**1.4. Eerste kaarten voor vreemdelingen of verblijfsdocumenten afgegeven in het kader van de gezinshereniging volgens de nationaliteit van de persoon die het recht op gezinshereniging opent, 2010-2017**



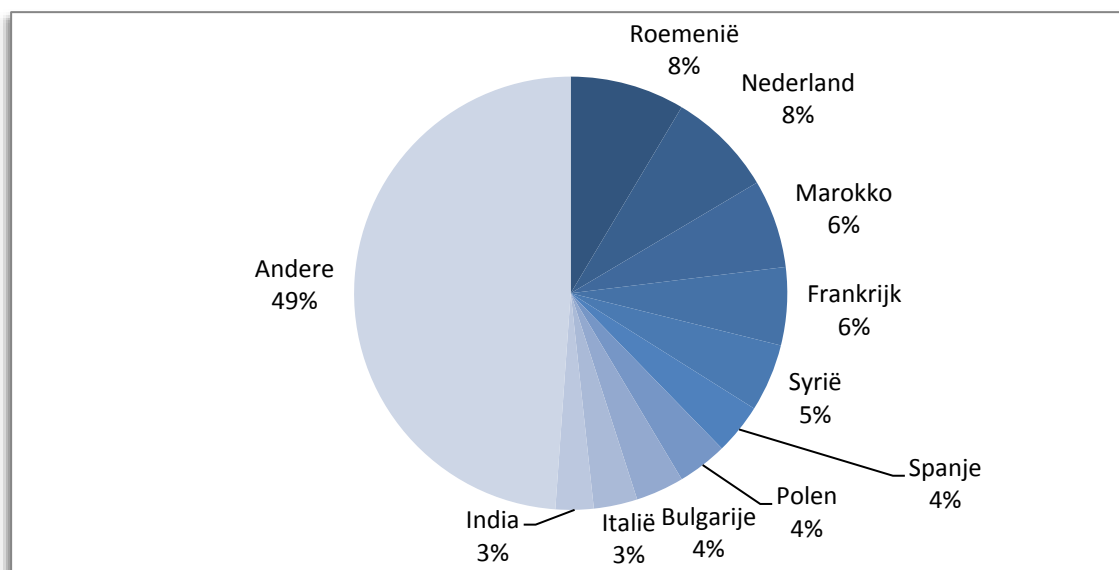
**1.5. Eerste kaarten voor vreemdelingen of verblijfsdocumenten afgegeven in het kader van de gezinshereniging aan descendanten volgens de nationaliteit van de persoon die het recht op gezinshereniging opent en de geboorteplaats, 2017**



### 1.6. Eerste kaarten voor vreemdelingen of verblijfsdocumenten afgegeven in het kader van de gezinshereniging volgens de nationaliteit van de begunstigden, 2010-2017<sup>1</sup>

| Nationaliteit  | 2010   | 2011   | 2012   | 2013   | 2014   | 2015   | 2016   | 2017   | Evolutie 2016-2017 | Evolutie 2010-2017 |
|----------------|--------|--------|--------|--------|--------|--------|--------|--------|--------------------|--------------------|
| Roemenië       | 3.063  | 3.774  | 4.122  | 4.132  | 5.045  | 5.155  | 4.564  | 4.456  | -2%                |                    |
| Nederland      | 3.947  | 4.161  | 4.055  | 3.907  | 4.927  | 5.000  | 4.310  | 4.118  | -18%               |                    |
| Marokko        | 7.816  | 6.715  | 5.002  | 4.005  | 4.142  | 4.280  | 3.727  | 3.433  | -20%               |                    |
| Frankrijk      | 3.046  | 3.171  | 2.914  | 3.086  | 4.377  | 4.236  | 3.576  | 3.028  | -29%               |                    |
| Syrië          | 212    | 186    | 161    | 206    | 464    | 1.084  | 2.198  | 2.631  | 143%               |                    |
| Spanje         | 1.752  | 1.910  | 2.088  | 1.924  | 2.537  | 2.305  | 1.760  | 1.969  | -15%               |                    |
| Polen          | 2.804  | 2.639  | 2.666  | 2.692  | 3.031  | 2.849  | 2.242  | 1.937  | -32%               |                    |
| Bulgarije      | 1.771  | 1.910  | 1.885  | 1.855  | 1.963  | 2.103  | 1.834  | 1.876  | -11%               |                    |
| Italië         | 1.329  | 1.495  | 1.532  | 1.587  | 2.120  | 2.086  | 1.748  | 1.696  | -19%               |                    |
| India          | 864    | 963    | 979    | 1.100  | 1.142  | 1.293  | 1.302  | 1.479  | 14%                |                    |
| Andere         | 26.128 | 27.035 | 23.494 | 21.485 | 22.738 | 24.788 | 23.667 | 25.443 | 3%                 |                    |
| Totaal EU      | 22.186 | 23.521 | 23.838 | 23.712 | 29.372 | 28.973 | 24.603 | 23.413 | -19%               |                    |
| Totaal niet EU | 30.546 | 30.438 | 25.060 | 22.267 | 23.114 | 26.206 | 26.325 | 28.653 | 9%                 |                    |
| Totaal         | 52.732 | 53.959 | 48.898 | 45.979 | 52.486 | 55.179 | 50.928 | 52.066 | -6%                |                    |

### 1.7. Eerste kaarten voor vreemdelingen of verblijfsdocumenten afgegeven in het kader van de gezinshereniging volgens de nationaliteit van de begunstigden, 2017<sup>1</sup>



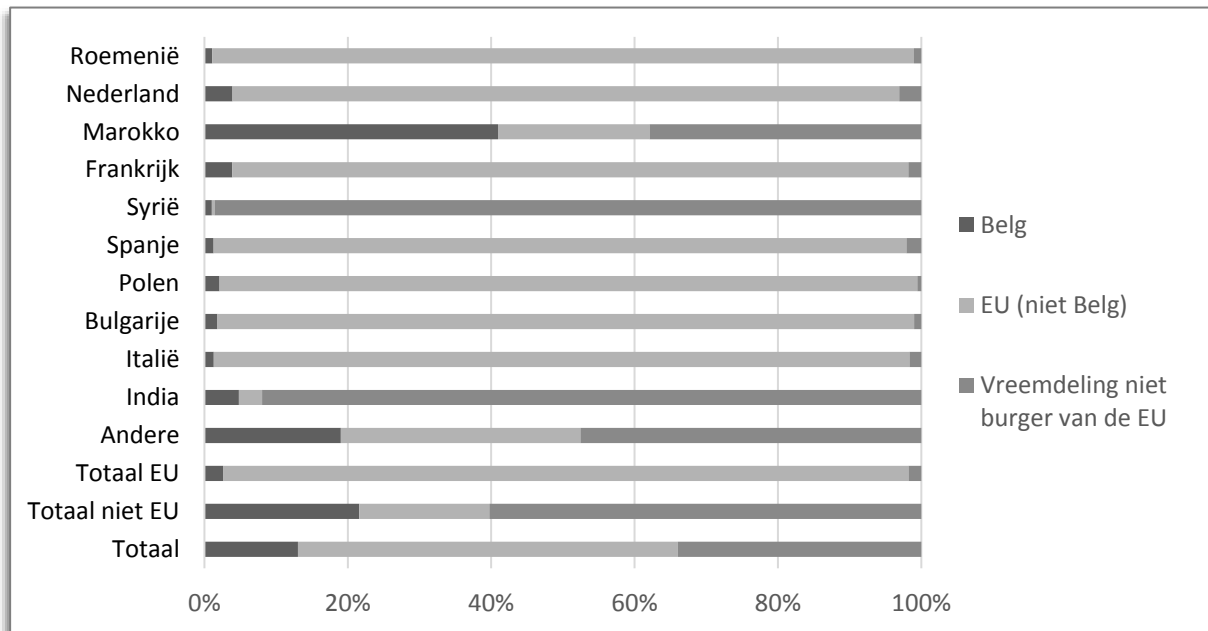
<sup>1</sup> De opgenomen nationaliteiten zijn de 10 meest voorkomende gedurende het laatste observatiejaar. Voor deze 10 nationaliteiten werd de evolutie voor de laatste 8 jaar hernomen. Op te merken valt dat de eerste aangegeven nationaliteit de eerste nationaliteit is van het laatste jaar en is dus niet noodzakelijk de eerste nationaliteit van de vorige jaren. Het is overigens mogelijk dat een van de 10 belangrijkste nationaliteiten van de jaren verschillend van het laatste jaar, niet hernomen wordt (indien ze geen deel meer uitmaakt van de 10 belangrijkste nationaliteiten van het laatste jaar).

### 1.8. Eerste kaarten voor vreemdelingen of verblijfsdocumenten afgegeven in het kader van de gezinshereniging volgens de nationaliteit van de begunstigden, de nationaliteit van de persoon die het recht op gezinshereniging opent, de band van verwantschap tussen beide en de geboorteplaats, 2017

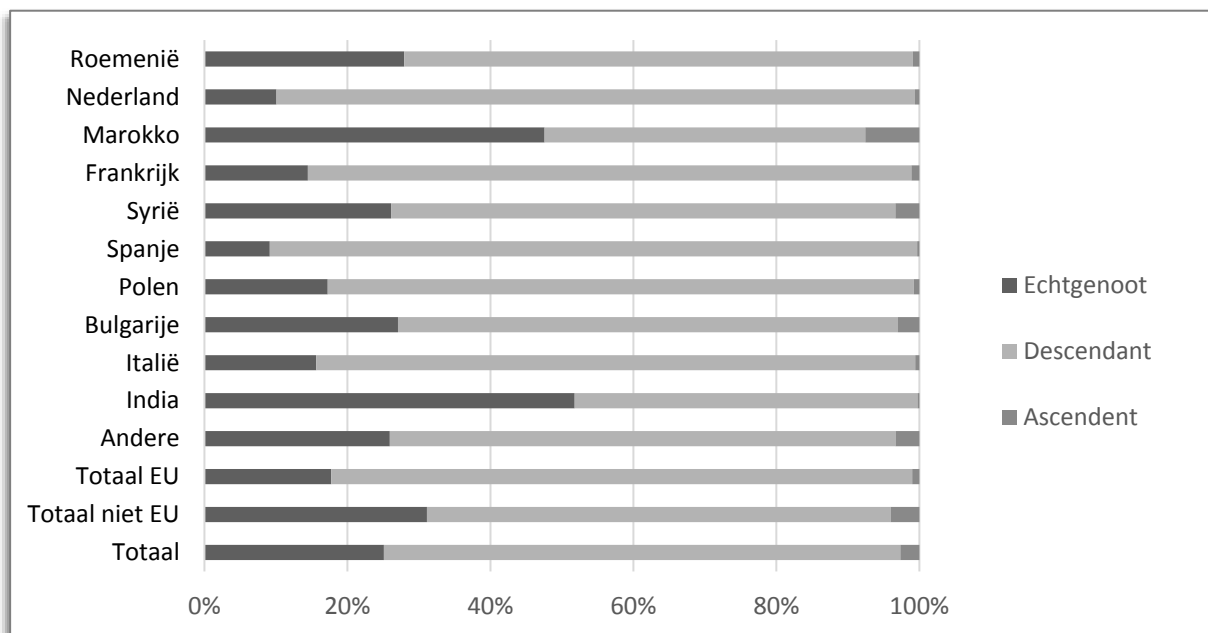
| Nationaliteit van de persoon die het recht op gezinshereniging opent | Band van verwantschap | Geboorteplaats | Nationaliteit van de begunstigde |              |              |              |              |              |              |              |              |              |               |               |               |               |
|--|-----------------------|----------------|----------------------------------|--------------|--------------|--------------|--------------|--------------|--------------|--------------|--------------|--------------|---------------|---------------|---------------|---------------|
|  |                       |                | Roemenië                         | Nederland    | Marokko      | Frankrijk    | Syrië        | Spanje       | Polen        | Bulgarije    | Italië       | India        | Anderere      | Totaal EU     | Totaal niet   | Totaal        |
| Belg   | Echtgenoot            |                | 23                               | 84           | 974          | 50           | 14           | 15           | 16           | 15           | 12           | 48           | 2.680         | 313           | 3.618         | <b>3.931</b>  |
|  | Desc.                 | Totaal         | 20                               | 62           | 232          | 43           | 8            | 8            | 18           | 12           | 8            | 20           | 1.494         | 201           | 1.724         | <b>1.925</b>  |
|  |                       | België         | 17                               | 19           | 74           | 5            | 3            | 6            | 10           | 7            | 4            | 8            | 370           | 74            | 449           | <b>523</b>    |
|  |                       | Buitenland     | 3                                | 43           | 158          | 38           | 5            | 2            | 8            | 5            | 4            | 12           | 1.124         | 127           | 1.275         | <b>1.402</b>  |
|  | Ascendent             |                | 5                                | 15           | 200          | 25           | 5            | 2            | 7            | 7            | 2            | 3            | 668           | 93            | 846           | <b>939</b>    |
| Totaal   |                       | 48             | 161                              | 1.406        | 118          | 27           | 25           | 41           | 34           | 22           | 71           | 4.842        | 607           | 6.188         | <b>6.795</b>  |               |
| EU (niet Belg)   | Echtgenoot            |                | 1.214                            | 325          | 436          | 383          | 4            | 164          | 315          | 491          | 250          | 34           | 1.865         | 3.805         | 1.676         | <b>5.481</b>  |
|  | Desc.                 | Totaal         | 3.112                            | 3.494        | 230          | 2.463        | 4            | 1.735        | 1.562        | 1.283        | 1.388        | 13           | 6.501         | 18.443        | 3.342         | <b>21.785</b> |
|  |                       | België         | 1.508                            | 1.390        | 88           | 777          | 1            | 575          | 929          | 544          | 477          | 5            | 3.554         | 7.454         | 2.394         | <b>9.848</b>  |
|  |                       | Buitenland     | 1.604                            | 2.104        | 142          | 1.686        | 3            | 1.160        | 633          | 739          | 911          | 8            | 2.947         | 10.989        | 948           | <b>11.937</b> |
|  | Ascendant             |                | 36                               | 11           | 60           | 9            | 2            | 4            | 8            | 49           | 8            | 1            | 137           | 141           | 184           | <b>325</b>    |
| Totaal   |                       | 4.362          | 3.830                            | 726          | 2.855        | 10           | 1.903        | 1.885        | 1.823        | 1.646        | 48           | 8.503        | 22.389        | 5.202         | <b>27.591</b> |               |
| Vreemdeling niet burger van de EU                                    | Echtgenoot            |                | 8                                | 6            | 223          | 5            | 669          | 1            | 3            | 2            | 3            | 684          | 2.055         | 34            | 3.625         | <b>3.659</b>  |
|  | Desc.                 | Totaal         | 38                               | 121          | 1.078        | 50           | 1.844        | 40           | 8            | 17           | 25           | 676          | 10.001        | 383           | 13.515        | <b>13.898</b> |
|  |                       | België         | 13                               | 58           | 857          | 15           | 374          | 16           | 2            | 8            | 9            | 160          | 4.910         | 166           | 6.256         | <b>6.422</b>  |
|  |                       | Buitenland     | 25                               | 63           | 221          | 35           | 1.470        | 24           | 6            | 9            | 16           | 516          | 5.091         | 217           | 7.259         | <b>7.476</b>  |
|  | Ascendent             |                |                                  |              |              |              | 81           |              |              |              |              |              | 42            |               | 123           | <b>123</b>    |
| Totaal   |                       | 46             | 127                              | 1.301        | 55           | 2.594        | 41           | 11           | 19           | 28           | 1.360        | 12.098       | 417           | 17.263        | <b>17.680</b> |               |
| <b>Totaal</b>  |                       |                | <b>4.456</b>                     | <b>4.118</b> | <b>3.433</b> | <b>3.028</b> | <b>2.631</b> | <b>1.969</b> | <b>1.937</b> | <b>1.876</b> | <b>1.696</b> | <b>1.479</b> | <b>25.443</b> | <b>23.413</b> | <b>28.653</b> | <b>52.066</b> |

| Nationaliteit van de persoon die het recht op gezinshereniging opent | Band van verwantschap | Geboorteplaats | Nationaliteit van de begunstigde |             |             |             |             |             |             |             |             |             |             |             |             |             |
|--|-----------------------|----------------|----------------------------------|-------------|-------------|-------------|-------------|-------------|-------------|-------------|-------------|-------------|-------------|-------------|-------------|-------------|
|  |                       |                | Roemenië                         | Nederland   | Marokko     | Frankrijk   | Syrië       | Spanje      | Polen       | Bulgarije   | Italië      | India       | Anderere    | Totaal EU   | Totaal niet | Totaal      |
| Belg   | Echtgenoot            |                | 1%                               | 2%          | 28%         | 2%          | 1%          | 1%          | 1%          | 1%          | 1%          | 3%          | 11%         | 1%          | 13%         | <b>8%</b>   |
|  | Desc.                 | Totaal         | 0%                               | 2%          | 7%          | 1%          | 0%          | 0%          | 1%          | 1%          | 0%          | 1%          | 6%          | 1%          | 6%          | <b>4%</b>   |
|  |                       | België         | 0%                               | 0%          | 2%          | 0%          | 0%          | 0%          | 1%          | 0%          | 0%          | 1%          | 1%          | 0%          | 2%          | <b>1%</b>   |
|  |                       | Buitenland     | 0%                               | 1%          | 5%          | 1%          | 0%          | 0%          | 0%          | 0%          | 0%          | 1%          | 4%          | 1%          | 4%          | <b>3%</b>   |
|  | Ascendent             |                | 0%                               | 0%          | 6%          | 1%          | 0%          | 0%          | 0%          | 0%          | 0%          | 0%          | 3%          | 0%          | 3%          | <b>2%</b>   |
| Totaal   |                       | 1%             | 4%                               | 41%         | 4%          | 1%          | 1%          | 2%          | 2%          | 1%          | 5%          | 19%         | 3%          | 22%         | <b>13%</b>  |             |
| EU (niet Belg)   | Echtgenoot            |                | 27%                              | 8%          | 13%         | 13%         | 0%          | 8%          | 16%         | 26%         | 15%         | 2%          | 7%          | 16%         | 6%          | <b>11%</b>  |
|  | Desc.                 | Totaal         | 70%                              | 85%         | 7%          | 81%         | 0%          | 88%         | 81%         | 68%         | 82%         | 1%          | 26%         | 79%         | 12%         | <b>42%</b>  |
|  |                       | België         | 34%                              | 34%         | 3%          | 26%         | 0%          | 29%         | 48%         | 29%         | 28%         | 0%          | 14%         | 32%         | 8%          | <b>19%</b>  |
|  |                       | Buitenland     | 36%                              | 51%         | 4%          | 56%         | 0%          | 59%         | 33%         | 39%         | 54%         | 1%          | 12%         | 47%         | 3%          | <b>23%</b>  |
|  | Ascendant             |                | 1%                               | 0%          | 2%          | 0%          | 0%          | 0%          | 0%          | 3%          | 0%          | 0%          | 1%          | 1%          | 1%          | <b>1%</b>   |
| Totaal   |                       | 98%            | 93%                              | 21%         | 94%         | 0%          | 97%         | 97%         | 97%         | 97%         | 3%          | 33%         | 96%         | 18%         | <b>53%</b>  |             |
| Vreemdeling niet burger van de EU                                    | Echtgenoot            |                | 0%                               | 0%          | 6%          | 0%          | 25%         | 0%          | 0%          | 0%          | 0%          | 46%         | 8%          | 0%          | 13%         | <b>7%</b>   |
|  | Desc.                 | Totaal         | 1%                               | 3%          | 31%         | 2%          | 70%         | 2%          | 0%          | 1%          | 1%          | 46%         | 39%         | 2%          | 47%         | <b>27%</b>  |
|  |                       | België         | 0%                               | 1%          | 25%         | 0%          | 14%         | 1%          | 0%          | 0%          | 1%          | 11%         | 19%         | 1%          | 22%         | <b>12%</b>  |
|  |                       | Buitenland     | 1%                               | 2%          | 6%          | 1%          | 56%         | 1%          | 0%          | 0%          | 1%          | 35%         | 20%         | 1%          | 25%         | <b>14%</b>  |
|  | Ascendent             |                | 0%                               | 0%          | 0%          | 0%          | 3%          | 0%          | 0%          | 0%          | 0%          | 0%          | 0%          | 0%          | 0%          | <b>0%</b>   |
| Totaal   |                       | 1%             | 3%                               | 38%         | 2%          | 99%         | 2%          | 1%          | 1%          | 2%          | 92%         | 48%         | 2%          | 60%         | <b>34%</b>  |             |
| <b>Totaal</b>  |                       |                | <b>100%</b>                      | <b>100%</b> | <b>100%</b> | <b>100%</b> | <b>100%</b> | <b>100%</b> | <b>100%</b> | <b>100%</b> | <b>100%</b> | <b>100%</b> | <b>100%</b> | <b>100%</b> | <b>100%</b> | <b>100%</b> |

**1.9. Eerste kaarten voor vreemdelingen of verblijfsdocumenten afgegeven in het kader van de gezinshereniging volgens de nationaliteit van de begunstigden en de nationaliteit van de persoon die het recht op gezinshereniging opent, 2017**



**1.10. Eerste kaarten voor vreemdelingen of verblijfsdocumenten afgegeven in het kader van de gezinshereniging volgens de nationaliteit van de begunstigden en de band van verwantschap, 2017**

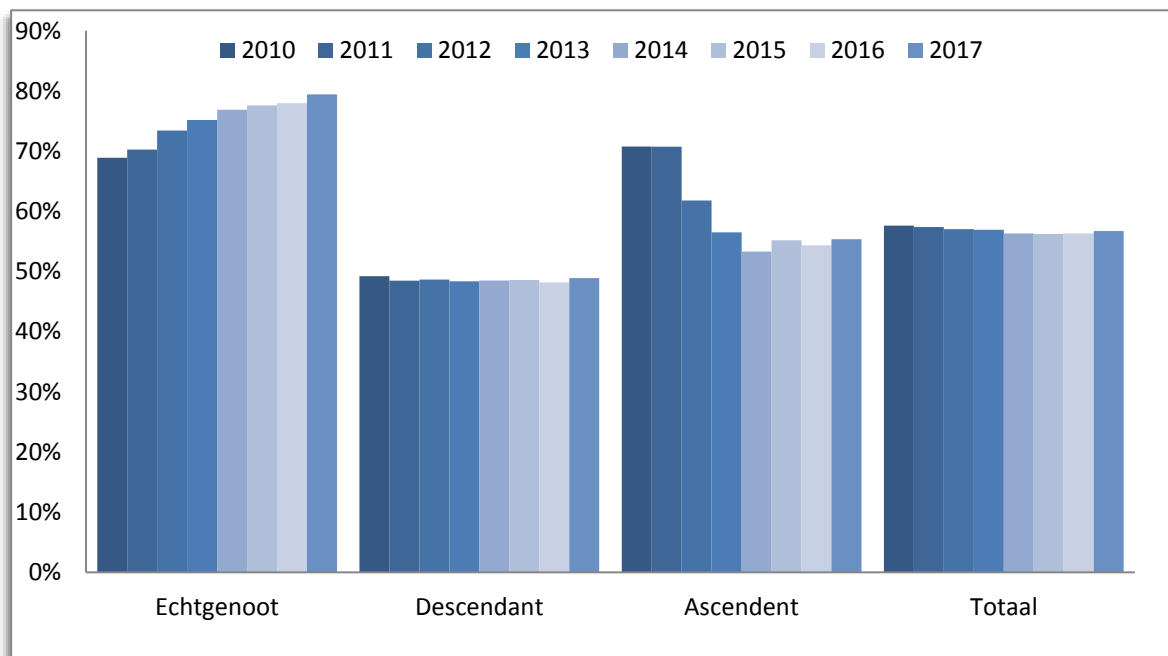


**1.11. Het gedeelte vrouwen onder de begunstigden van de eerste kaarten voor vreemdelingen of verblijfsdocumenten afgegeven in het kader van de gezinshereniging volgens de nationaliteit van de persoon die het recht op gezinshereniging opent en de band van verwantschap tussen de begunstigde en de persoon die het recht opent, 2010-2017**

| Nationaliteit van de persoon die het recht op gezinshereniging opent | Band van verwantschap / Geboorteplaats | Het gedeelte vrouwen (in %) |            |            |            |            |            |            |            |                    |
|--|--|-----------------------------|------------|------------|------------|------------|------------|------------|------------|--------------------|
|  |  | 2010                        | 2011       | 2012       | 2013       | 2014       | 2015       | 2016       | 2017       | Evolutie 2010-2017 |
| <b>Belg</b>  | Echtgenoot                             | 59%                         | 61%        | 63%        | 67%        | 69%        | 70%        | 70%        | 72%        |                    |
|  | Descendant                             | 49%                         | 50%        | 46%        | 49%        | 47%        | 46%        | 47%        | 51%        |                    |
|  | - geboren in België                    | 46%                         | 49%        | 45%        | 49%        | 48%        | 48%        | 46%        | 50%        |                    |
|  | - geboren in het buitenland            | 50%                         | 50%        | 47%        | 50%        | 47%        | 46%        | 47%        | 51%        |                    |
|  | Ascendent                              | 71%                         | 70%        | 54%        | 50%        | 49%        | 51%        | 51%        | 52%        |                    |
|  | <b>Totaal</b>                          | <b>59%</b>                  | <b>60%</b> | <b>59%</b> | <b>61%</b> | <b>62%</b> | <b>62%</b> | <b>61%</b> | <b>63%</b> |                    |
| <b>Burger van de Europese Unie (niet Belg)</b>                       | Echtgenoot                             | 75%                         | 74%        | 75%        | 77%        | 78%        | 78%        | 78%        | 79%        |                    |
|  | Descendant                             | 49%                         | 48%        | 49%        | 48%        | 49%        | 49%        | 49%        | 49%        |                    |
|  | - geboren in België                    | 50%                         | 48%        | 49%        | 48%        | 49%        | 48%        | 48%        | 49%        |                    |
|  | - geboren in het buitenland            | 49%                         | 48%        | 49%        | 48%        | 49%        | 49%        | 49%        | 49%        |                    |
|  | Ascendent                              | 69%                         | 72%        | 75%        | 71%        | 65%        | 68%        | 63%        | 65%        |                    |
|  | <b>Totaal</b>                          | <b>57%</b>                  | <b>56%</b> | <b>56%</b> | <b>56%</b> | <b>55%</b> | <b>55%</b> | <b>55%</b> | <b>55%</b> |                    |
| <b>Vreemdeling niet burger van de Europese Unie</b>                  | Echtgenoot                             | 83%                         | 83%        | 88%        | 86%        | 88%        | 88%        | 88%        | 89%        |                    |
|  | Descendant                             | 49%                         | 49%        | 49%        | 48%        | 48%        | 48%        | 48%        | 49%        |                    |
|  | - geboren in België                    | 50%                         | 49%        | 49%        | 48%        | 48%        | 49%        | 48%        | 49%        |                    |
|  | - geboren in het buitenland            | 48%                         | 49%        | 49%        | 49%        | 48%        | 47%        | 47%        | 49%        |                    |
|  | Ascendent                              | 92%                         | 83%        | 60%        | 54%        | 56%        | 40%        | 63%        | 54%        |                    |
|  | <b>Totaal</b>                          | <b>57%</b>                  | <b>58%</b> | <b>57%</b> | <b>57%</b> | <b>56%</b> | <b>57%</b> | <b>56%</b> | <b>57%</b> |                    |
| <b>Algemeen totaal</b>   | Echtgenoot                             | 69%                         | 70%        | 73%        | 75%        | 77%        | 78%        | 78%        | 79%        |                    |
|  | Descendant                             | 49%                         | 48%        | 49%        | 48%        | 48%        | 49%        | 48%        | 49%        |                    |
|  | - geboren in België                    | 50%                         | 49%        | 49%        | 48%        | 48%        | 49%        | 48%        | 49%        |                    |
|  | - geboren in het buitenland            | 49%                         | 48%        | 49%        | 49%        | 49%        | 48%        | 48%        | 49%        |                    |
|  | Ascendent                              | 71%                         | 71%        | 62%        | 57%        | 53%        | 55%        | 54%        | 55%        |                    |
|  | <b>Totaal</b>                          | <b>58%</b>                  | <b>57%</b> | <b>57%</b> | <b>57%</b> | <b>56%</b> | <b>56%</b> | <b>56%</b> | <b>57%</b> |                    |



**1.12. Het gedeelte vrouwen onder de begunstigden van de eerste kaarten voor vreemdelingen of verblijfsdocumenten afgegeven in het kader van de gezinshereniging volgens de band van verwantschap tussen de begunstigde en de persoon die het recht opent, 2010-2017**

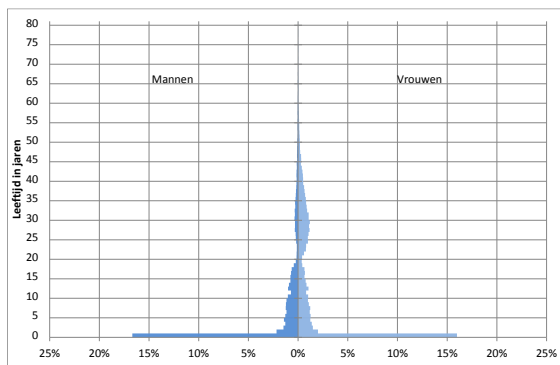


**1.13. Eerste kaarten voor vreemdelingen of verblijfsdocumenten afgegeven in het kader van de gezinshereniging volgens de leeftijdsgroep van de begunstigde op de datum van de afgifte, 2010-2017**

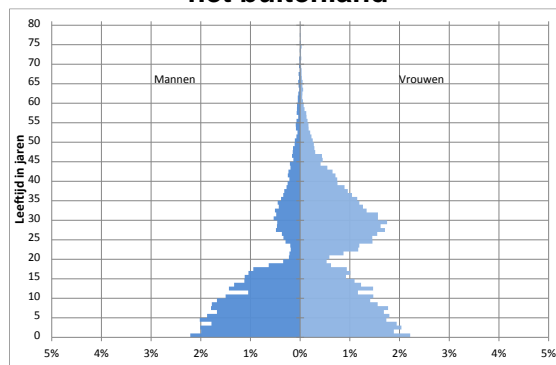
| Leeftijdsgroep  | Aantal        |               |               |               |               |               |               |               | Evolutie  |           |
|-----------------|---------------|---------------|---------------|---------------|---------------|---------------|---------------|---------------|-----------|-----------|
|                 | 2010          | 2011          | 2012          | 2013          | 2014          | 2015          | 2016          | 2017          | 2016-2017 | 2010-2017 |
| 0-13 jaar       | 25.679        | 26.836        | 27.352        | 26.355        | 32.877        | 35.364        | 31.946        | 33.496        | 5%        |           |
| 14-17 jaar      | 3.018         | 3.319         | 3.070         | 2.889         | 2.935         | 3.080         | 2.941         | 2.927         | 0%        |           |
| 18-20 jaar      | 1.975         | 2.020         | 1.341         | 1.209         | 1.124         | 1.098         | 1.021         | 1.044         | 2%        |           |
| 21-34 jaar      | 13.013        | 13.128        | 10.677        | 9.772         | 9.647         | 9.773         | 9.197         | 8.861         | -4%       |           |
| 35-64 jaar      | 8.035         | 7.887         | 6.257         | 5.594         | 5.730         | 5.709         | 5.660         | 5.550         | -2%       |           |
| 65 jaar en meer | 1.012         | 769           | 201           | 160           | 173           | 155           | 163           | 188           | 15%       |           |
| <b>Totaal</b>   | <b>52.732</b> | <b>53.959</b> | <b>48.898</b> | <b>45.979</b> | <b>52.486</b> | <b>55.179</b> | <b>50.928</b> | <b>52.066</b> | <b>2%</b> |           |

**1.14. Piramide van de leeftijden van de personen aan dewelke een eerste kaart voor vreemdelingen of verblijfsdocument werd afgegeven in het kader van de gezinshereniging volgens de band van verwantschap met de persoon die het recht op gezinshereniging opent, 2017**

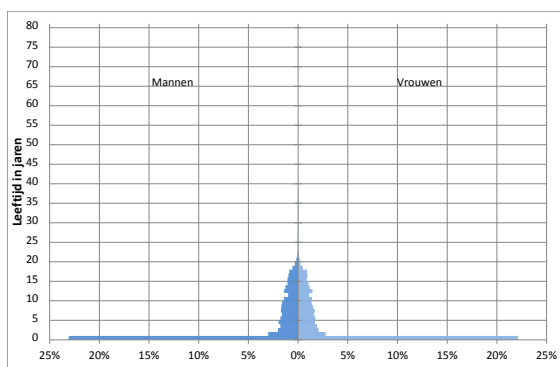
**Totaal aantal begunstigden**



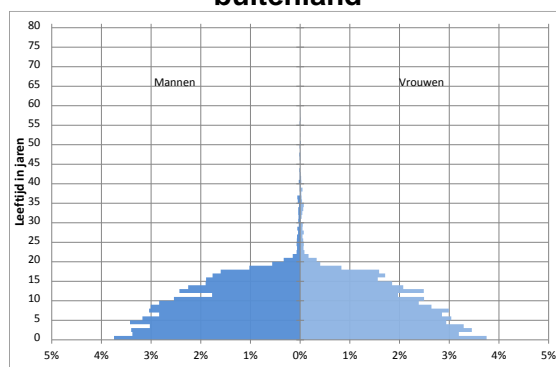
**Totaal aantal begunstigden geboren in het buitenland**



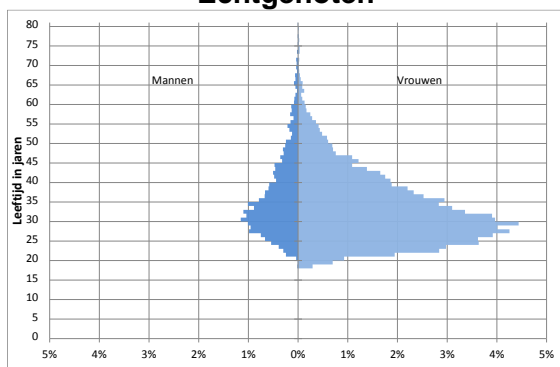
**Descendanten**



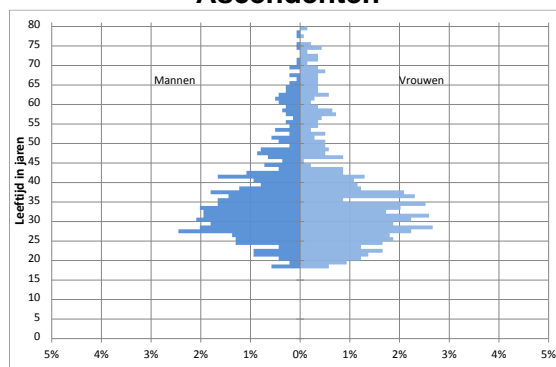
**Descendanten geboren in het buitenland**



**Echtgenoten**



**Ascendenten**



**Opmerking :** door de bijzonder sterke concentratie van gezinsherenigingen in de categorie « 0 jaar » voor de descendanten geboren in België werden twee verschillende schalen gebruikt : een voor de descendanten en het totaal aantal begunstigden en een voor het totaal aantal begunstigden geboren in het buitenland, de descendanten geboren in het buitenland, de echtgenoten en de ascendenten.

**1.15. Eerste kaarten voor vreemdelingen of verblijfsdocumenten afgegeven in het kader van de gezinshereniging aan familieleden van een vluchteling of een begunstigde van de subsidiaire bescherming volgens de status van de persoon die het recht op gezinshereniging opent, de band van verwantschap tussen de begunstigde en de persoon die het recht op gezinshereniging opent en de geboorteplaats, 2017**

| Band van verwantschap -<br>Geboorteplaats | Status van de persoon die het recht op<br>gezinshereniging opent |                            |        |
|---|--|----------------------------|--------|
|   | Vluchteling  | Subsidiaire<br>bescherming | Totaal |
| Echtgenoot                                | 1173   | 294                        | 1.467  |
| Descendant                                | 4295   | 1066                       | 5.361  |
| - geboren in België                       | 1.447  | 397                        | 1.844  |
| - geboren in het buitenland               | 2.848  | 669                        | 3.517  |
| Ascendent                                 | 114  | 9                          | 123    |
| Totaal                                    | 5.582  | 1.369                      | 6.951  |

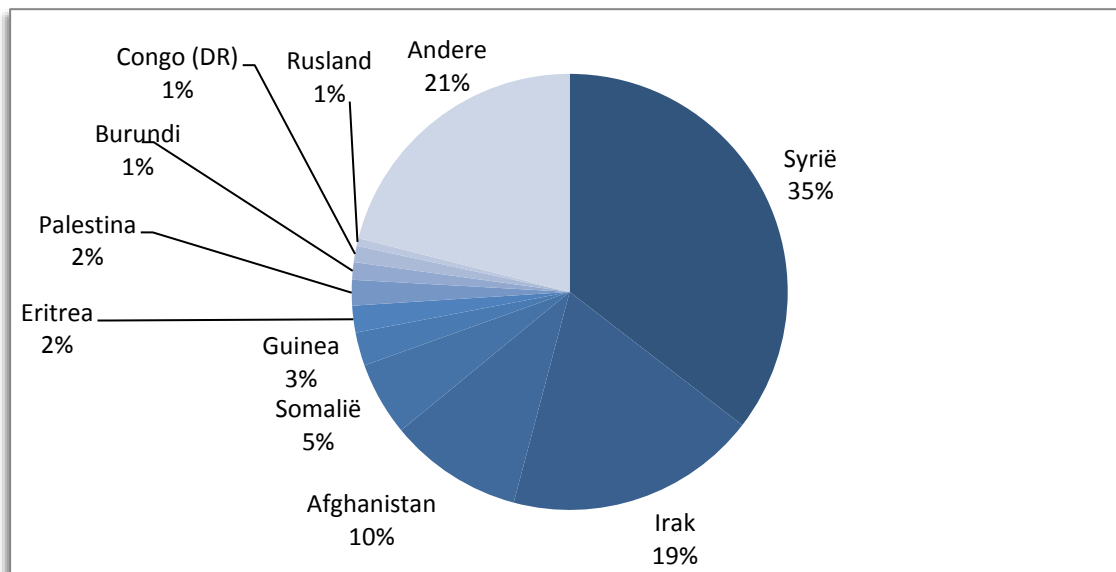
**1.16. Eerste kaarten voor vreemdelingen of verblijfsdocumenten afgegeven in het kader van de gezinshereniging aan familieleden van een vluchteling of een begunstigde van de subsidiaire bescherming volgens de leeftijd en het geslacht van de begunstigde, 2017**

| Leeftijdsgroep  | Geslacht |       |        |
|-----------------|----------|-------|--------|
|                 | Man      | Vrouw | Totaal |
| 0-13 jaar       | 2385     | 2381  | 4.766  |
| 14-17 jaar      | 272      | 243   | 515    |
| 18-20 jaar      | 43       | 77    | 120    |
| 21-34 jaar      | 28       | 815   | 843    |
| 35-64 jaar      | 150      | 537   | 687    |
| 65 jaar en meer | 18       | 2     | 20     |
| Totaal          | 2.896    | 4.055 | 6.951  |

**1.17. Eerste kaarten voor vreemdelingen of verblijfsdocumenten afgegeven in het kader van de gezinshereniging aan familieleden van een vluchteling of een begunstigde van de subsidiaire bescherming volgens de status van de persoon die het recht op gezinshereniging opent en de nationaliteit van de begunstigde, 2017**

| Nationaliteit | Status van de persoon die het recht op gezinshereniging opent |                        |        |
|---------------|---|------------------------|--------|
|               | Vluchteling   | Subsidiäre bescherming | Totaal |
| Syrië         | 1942  | 523                    | 2.465  |
| Irak          | 1102  | 196                    | 1.298  |
| Afghanistan   | 411   | 279                    | 690    |
| Somalië       | 220   | 160                    | 380    |
| Guinea        | 170   | 2                      | 172    |
| Eritrea       | 138   | 0                      | 138    |
| Palestina     | 131   | 1                      | 132    |
| Burundi       | 90  | 0                      | 90     |
| Congo (DR)    | 76  | 8                      | 84     |
| Rusland       | 40  | 0                      | 40     |
| Andere        | 1.262   | 200                    | 1462   |
| Totaal        | 5.582   | 1.369                  | 6.951  |

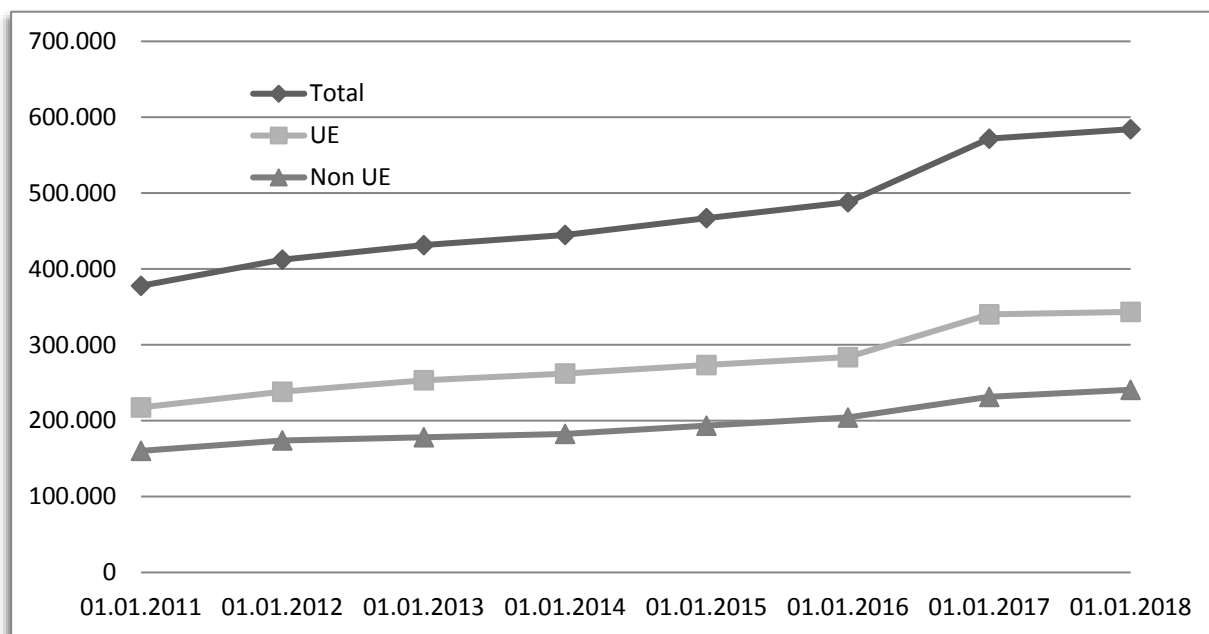
**1.18. Eerste kaarten voor vreemdelingen of verblijfsdocumenten afgegeven in het kader van de gezinshereniging aan familieleden van een vluchteling of een begunstigde van de subsidiaire bescherming volgens de nationaliteit van de begunstigde, 2017**



## 2. Kaarten voor vreemdelingen of verblijfsdocumenten afgegeven in het kader van de gezinshereniging en geldig op het begin van elk jaar

### 2.1. Kaarten of documenten afgegeven in het kader van de gezinshereniging en geldig op het begin van het jaar volgens de nationaliteit van de begunstigde, 01.01.2011 – 01.01.2018<sup>2</sup>

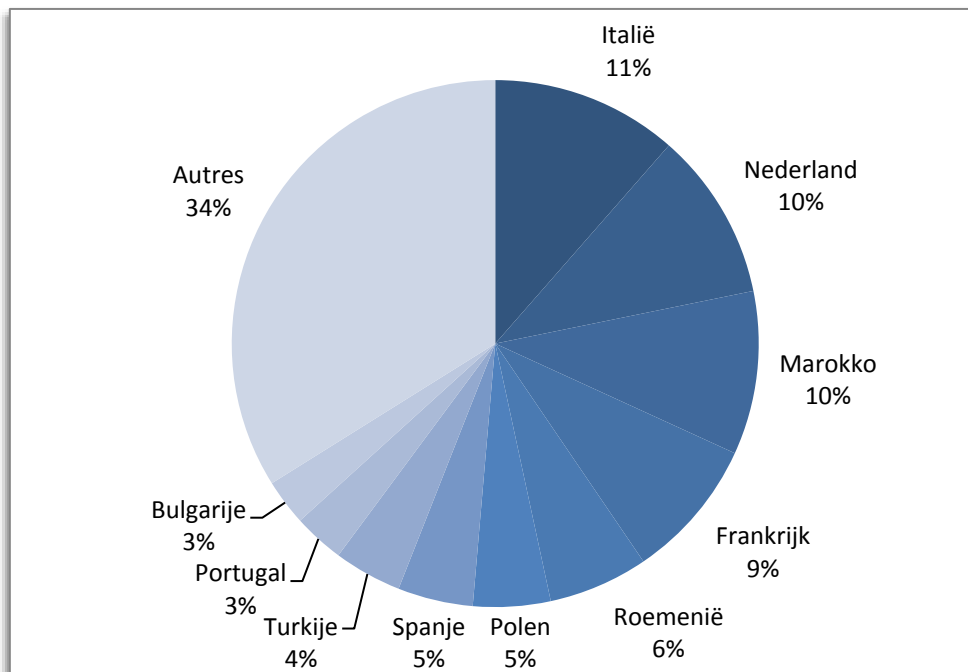
| Nationaliteit         | 01.01.2011     | 01.01.2012     | 01.01.2013     | 01.01.2014     | 01.01.2015     | 01.01.2016     | 01.01.2017     | 01.01.2018     | Evolutie 2017-2018 | Evolutie 2011-2018 |
|-----------------------|----------------|----------------|----------------|----------------|----------------|----------------|----------------|----------------|--------------------|--------------------|
| Italië                | 55.292         | 59.169         | 60.663         | 59.966         | 61.680         | 63.287         | 67.209         | 66.913         | 0%                 |                    |
| Nederland             | 40.123         | 42.813         | 44.848         | 45.793         | 46.941         | 47.923         | 59.812         | 60.423         | 1%                 |                    |
| Marokko               | 48.934         | 51.643         | 51.557         | 51.650         | 54.101         | 56.101         | 59.124         | 58.616         | -1%                |                    |
| Frankrijk             | 33.992         | 36.518         | 37.891         | 38.539         | 39.288         | 40.304         | 51.043         | 50.604         | -1%                |                    |
| Roemenië              | 11.511         | 14.685         | 17.830         | 20.513         | 23.028         | 25.395         | 33.715         | 35.779         | 6%                 |                    |
| Polen                 | 15.669         | 17.723         | 19.507         | 20.851         | 21.922         | 22.576         | 27.870         | 27.736         | 0%                 |                    |
| Spanje                | 14.660         | 16.661         | 18.338         | 19.369         | 21.363         | 22.530         | 26.338         | 26.962         | 2%                 |                    |
| Turkije               | 22.079         | 23.101         | 23.044         | 22.784         | 23.371         | 23.796         | 24.656         | 24.369         | -1%                |                    |
| Portugal              | 10.669         | 11.473         | 12.460         | 13.235         | 14.247         | 15.018         | 18.024         | 18.281         | 1%                 |                    |
| Bulgarije             | 6.099          | 7.702          | 9.160          | 10.531         | 11.586         | 12.675         | 15.537         | 16.526         | 6%                 |                    |
| Andere                | 118.813        | 130.727        | 136.139        | 141.595        | 149.450        | 158.426        | 188.401        | 198.001        | 5%                 |                    |
| <b>Totaal</b>         | <b>377.841</b> | <b>412.215</b> | <b>431.437</b> | <b>444.826</b> | <b>466.977</b> | <b>488.031</b> | <b>571.729</b> | <b>584.210</b> | <b>2%</b>          |                    |
| <b>Totaal EU</b>      | <b>217.555</b> | <b>238.221</b> | <b>253.268</b> | <b>262.154</b> | <b>273.456</b> | <b>283.808</b> | <b>340.224</b> | <b>343.406</b> | <b>1%</b>          |                    |
| <b>Totaal niet EU</b> | <b>160.286</b> | <b>173.994</b> | <b>178.169</b> | <b>182.672</b> | <b>193.521</b> | <b>204.223</b> | <b>231.505</b> | <b>240.804</b> | <b>4%</b>          |                    |
| <b>% EU</b>           | <b>57,6%</b>   | <b>57,8%</b>   | <b>58,7%</b>   | <b>58,9%</b>   | <b>58,6%</b>   | <b>58,2%</b>   | <b>59,5%</b>   | <b>58,8%</b>   | <b>-1%</b>         |                    |



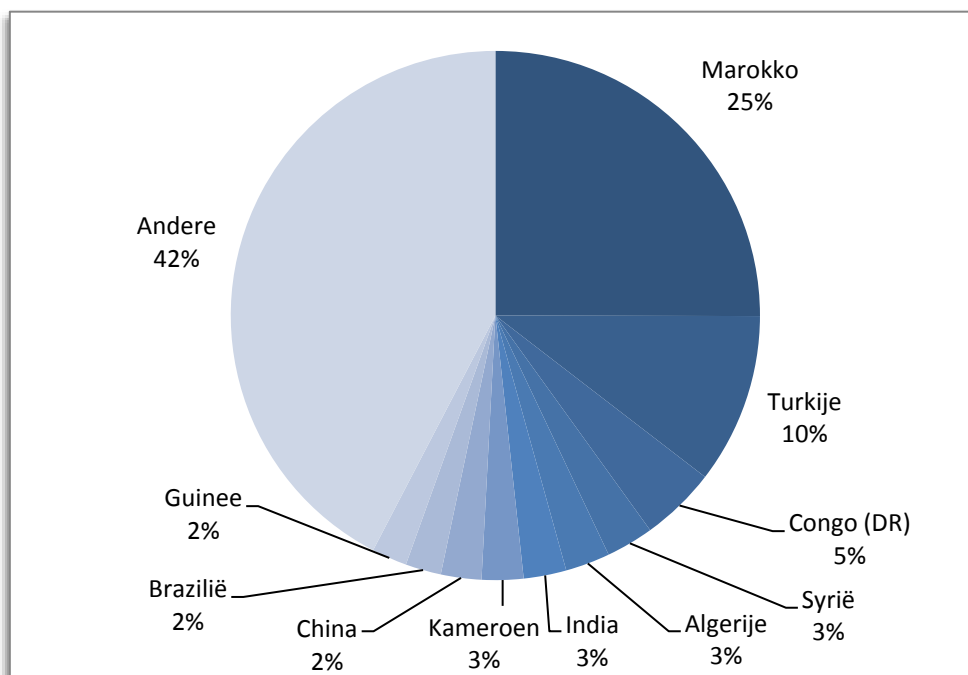
**Opmerking:** de gebruikte methodologie voor de telling werd aangepast tussen 01.01.2016 en 01.01.2017 wat de vergelijking tussen de statistieken met betrekking tot deze 2 data moeilijk maakt.

<sup>2</sup> De opgenomen nationaliteiten zijn de 10 meest voorkomende gedurende het laatste observatiejaar. Voor deze 10 nationaliteiten werd de evolutie voor de laatste 8 jaar hernomen. Op te merken valt dat de eerste aangegeven nationaliteit de eerste nationaliteit is van het laatste jaar en is dus niet noodzakelijk de eerste nationaliteit van de vorige jaren. Het is overigens mogelijk dat een van de 10 belangrijkste nationaliteiten van de jaren verschillend van het laatste jaar, niet hernomen wordt (indien ze geen deel meer uitmaakt van de 10 belangrijkste nationaliteiten van het laatste jaar).

**2.2. Kaarten voor vreemdelingen of verblijfsdocumenten afgegeven in het kader van de gezinshereniging en geldig op het begin van het jaar volgens de nationaliteit van de begunstigde, 01.01.2018 (alle nationaliteiten)**



**2.3. Kaarten voor vreemdelingen of verblijfsdocumenten afgegeven aan vreemdelingen niet burgers van de EU in het kader van de gezinshereniging en geldig op het begin van het jaar volgens de nationaliteit van de begunstigde, 01.01.2018**



### **3. Methodologie**

#### **3.1. Wettelijk kader van de statistieken**

De gezinshereniging is geregeld door de artikelen 10/10bis (aanvraag voor gezinshereniging met een onderdaan van een derde land), 40bis (aanvraag voor gezinshereniging met een onderdaan van de Europese Unie (EU) of met een Belg die zijn recht op vrij verkeer heeft uitgeoefend) en 40ter (aanvraag voor gezinshereniging met een Belg die zijn recht op vrij verkeer niet heeft uitgeoefend) van de wet van 15 december 1980 betreffende de toegang tot het grondgebied, het verblijf, de vestiging en de verwijdering van vreemdelingen ([https://dofi.ibz.be/sites/dvzoe/NL/Documents/19801215\\_n.pdf](https://dofi.ibz.be/sites/dvzoe/NL/Documents/19801215_n.pdf)). De wetswijzigingen van 08.07.2011, in werking getreden op 22.09.2011, hebben nieuwe voorwaarden opgelegd in het kader van de gezinshereniging met een onderdaan van een derde land (artikelen 10 en 10bis) of met een Belg (artikel 40ter). Deze wijzigingen staan beschreven in het jaarverslag 2013 van de DVZ (<https://dofi.ibz.be/>). Zij verklaren gedeeltelijk de evolutie vastgesteld in 2011, 2012 en 2013.

De toepassing van sommige van de nieuwe voorwaarden van de wet van 08.07.2011 werd gewijzigd door het arrest van het Grondwettelijk Hof van 26.09.2013. Dit heeft geleid tot de wetswijziging van 19.03.2014 (in werking getreden op 15.05.2014) die, onder andere, de voorwaarden voor gezinshereniging conform heeft gemaakt met het arrest van het Grondwettelijk Hof. De punten die het meest invloed hebben gehad op de beslissingen genomen door de dienst gezinshereniging van de DVZ zijn het gelijkstellen van de behandeling van de familieleden van personen die subsidiaire bescherming genieten en de familieleden van erkende vluchtelingen, alsook de vrijstelling van de voorwaarde van voldoende bestaansmiddelen voor de kinderen van Belgische burgers die hun aanvraag tot gezinshereniging alleen indienen. Dit kan bepaalde evoluties verklaren die in 2014 geregistreerd werden.

Deze statistieken worden gemaakt om de verplichtingen na te komen die voortvloeien uit artikel 6 van verordening (EG) nr. 862/2007 betreffende communautaire statistieken over migratie en internationale bescherming. België dient volgens dit artikel aan Eurostat (de dienst statistieken van de Europese Unie) een zeker aantal statistieken te bezorgen over de verblijfsvergunningen en over het verblijf van onderdanen van derde landen.

#### **3.2. Bronnen**

Om deze statistieken op te maken, gebruikt de Dienst Vreemdelingenzaken (DVZ) gegevens uit het Rijksregister (RR) en uit de databank van de Dienst Vreemdelingenzaken (EVIBEL). De informatie overgenomen uit het Rijksregister (RR) betreft voornamelijk de algemene kenmerken van de vreemdelingen (leeftijd, geslacht, nationaliteit, ...) en van hun ascendenten, descendanten of echtgenoten, de kaarten voor vreemdelingen en de verblijfsdocumenten die zijn afgegeven (informatietype of IT 195), de reden van verblijf (IT 202), de asielpcedure (IT 205 en 206) en het inschrijvingsregister (IT 210). De informatie uit EVIBEL heeft voornamelijk te maken met het verkrijgen van de visa en de beslissingen die de DVZ neemt in een aantal procedures (machtigingen tot verblijf om humanitaire of medische redenen, NBMV, slachtoffers van mensenhandel, ...).

#### **3.3. Definities en beschikbare tabellen**

Op basis van de technische richtlijnen van Eurostat wordt gekeken naar het geheel van de kaarten voor vreemdelingen of verblijfsdocumenten die in het kader van de gezinshereniging zijn afgegeven en recht geven op een verblijf van ten minste drie maanden, om het even welke instantie de kaart of het document heeft afgegeven.

In het geval van kinderen onder de twaalf jaar waren de statistieken van deel 1 van dit document tot eind 2013 gebaseerd op het eerste afgeleverde verblijfsdocument. Vanaf 1 januari 2014 zijn die voorgelegde statistieken voor deze groep gebaseerd op de eerste inschrijving in het bevolkingsregister of in het vreemdelingenregister in het kader van gezinshereniging. Ingevolge het koninklijk besluit (KB) van 22 oktober 2013, dat het koninklijk besluit van 10 december 1996 betreffende de verschillende identiteitsdocumenten voor de kinderen onder de twaalf jaar wijzigt en in werking is getreden op 31 maart 2014, leveren de gemeentes immers aan de pasgeborenen niet langer het 'papieren' identiteitsdocument af dat voorheen in de meeste gevallen bij de geboorte werd afgeleverd, namelijk de geboortepas. Een elektronisch identiteitsdocument mag afgeleverd worden door de gemeente waar het kind werd ingeschreven. Aangezien de ouders niet verplicht zijn een dergelijk elektronisch document aan te vragen, werd het verdwijnen van de 'papieren' documenten dus niet volledig gecompenseerd door een verhoogde afgifte van elektronische documenten. De nieuwe methodologie met betrekking tot de kinderen jonger dan twaalf jaar laat ons toe de kinderen met een geldig verblijf, zelfs indien geen afzonderlijk document werd afgeleverd, in rekening te brengen overeenkomstig de richtlijnen van Eurostat. Voor 2014 bekomen we op die wijze 10.697 kinderen onder de twaalf jaar die anders niet in rekening zouden gebracht zijn. Dit betreft 20% van het totaal gezinshereniging en 35% van het aantal kinderen onder de twaalf jaar die de begunstigen zijn van gezinshereniging. Voor de statistieken van deel 2 is sedert 01.01.2017 dezelfde wijziging van methodologie van toepassing.

De gegevens doorgestuurd naar Eurostat beperken zich tot de verblijfstitels en –documenten afgegeven in het kader van de gezinshereniging aan onderdanen van derde landen, maar in de statistieken van deze publicatie zitten ook de kaarten voor vreemdelingen en verblijfsdocumenten afgegeven in het kader van de gezinshereniging aan burgers van de Europese Unie (EU) die krachtens de Europese wetgeving niet als verblijfstitels kunnen worden beschouwd. De kaarten en verblijfsdocumenten afgegeven aan burgers van de EU vormen tegenwoordig de meerderheid van de afgegeven en geldige kaarten voor vreemdelingen en verblijfsdocumenten. Het leek dus nuttig deze kaarten en documenten afgegeven aan de burgers van de EU in deze nationale publicatie op te nemen. Om verwarring tussen de Europese en de nationale statistieken te vermijden, zijn de subtotalen berekend die een onderscheid maken tussen de onderdanen van derde landen (overeenkomend met de gegevens gestuurd naar Eurostat) en de burgers van de EU (hetgeen het verschil met de nationale publicatie verklaart) (zie 2).

Zowel de kaarten en documenten afgegeven aan personen die uit het buitenland aankomen als de kaarten en documenten afgegeven aan de personen die tevoren illegaal op het grondgebied verbleven en die welke zijn afgegeven aan pasgeborenen in België, worden in aanmerking genomen; de laatste groep staat in de categorie « descendant » van de gezinshereniging.

Er zijn twee soorten van indicatoren berekend:

- Het aantal eerste kaarten voor vreemdelingen of verblijfsdocumenten afgegeven in het kader van de gezinshereniging gedurende een gegeven jaar, waarbij een eerste kaart of een eerste verblijfsdocument wordt gedefinieerd als elke kaart of elk document afgegeven aan een persoon die er in het verleden nog nooit een heeft gehad of elke kaart of elk document afgegeven aan een persoon van wie de kaart of het document sinds ten minste 6 maanden is verstreken.
- Het aantal kaarten voor vreemdelingen of verblijfsdocumenten afgegeven in het kader van de gezinshereniging en geldig tot 31 december van elk jaar, waarbij een geldige kaart voor vreemdelingen of een geldig verblijfsdocument wordt gedefinieerd als een afgegeven, niet ingetrokken en niet verstreken kaart of document.

Deze twee indicatoren worden uitgesplitst volgens onderstaande kenmerken:

- nationaliteit,
- reden van verblijf (behalve voor het aantal geldige kaarten of verblijfsdocumenten),
- geldigheidsduur van de kaart of van het document,
- leeftijdsgroep,
- geslacht.



De lijst van de verblijfsredenen vastgesteld door Eurostat ziet er als volgt uit voor de eerste kaarten voor vreemdelingen of verblijfsdocumenten afgegeven in het kader van de gezinshereniging:

- persoon die zich voegt bij een burger van de Unie
  - echtgeno(o)t(e)/partner
  - kind
  - ander familielid (ascendent en andere)
- persoon die zich voegt bij een onderdaan van een derde land
  - echtgeno(o)t(e)/partner
  - kind
  - ander familielid (ascendent en andere)

Eurostat vraagt om, vanaf de gegevens die betrekking hebben op het jaar 2016, de gezinshereniging van personen die een vluchteling of een begunstigde van de subsidiaire bescherming komen vervoegen, te onderscheiden.

In deze nationale publicatie is er een onderscheid gemaakt tussen de gezinshereniging met een burger van de EU (Belgen inbegrepen), de gezinshereniging met een Belg en de gezinshereniging met een burger van een ander land van de Unie. Bovendien werd beslist om bij de gezinshereniging een onderscheid te maken tussen de kinderen die hun eerste kaart of document ontvangen hebben ingevolge hun geboorte in België en de andere descendanten die hun eerste kaart of document bekomen hebben na immigratie.

Met uitzondering van het opnemen van de kaarten en verblijfsdocumenten afgegeven aan de burgers van de Unie in de publicaties op nationaal niveau, het bijkomende onderscheid tussen gezinsherenigingen met Belgen en met andere burgers van de EU en de descendanten geboren in België, vloeien alle definities voort uit de vereisten van verordening (EG) nr. 862/2007 en de aanvullende technische instructies van Eurostat.

Vergelijkbare gegevens over de verblijfsvergunningen afgegeven aan de onderdanen van derde landen in alle landen van de EU zijn beschikbaar op de website van Eurostat: ([http://appsso.eurostat.ec.europa.eu/nui/show.do?dataset=migr\\_resfam&lang=fr](http://appsso.eurostat.ec.europa.eu/nui/show.do?dataset=migr_resfam&lang=fr)).

### **3.4. Evaluatie van de kwaliteit**

Wat de kwaliteit van de informatie betreft, is er een verbetering van de kwaliteit van de registratie van de informatie over de verblijfsredenen sinds 2008, toen men bij het RR begon met het registreren van deze informatie. Ondanks alles blijft de registratie van de informatie voor een zeker aantal categorieën deels gebrekkig.

In het geval van de gezinshereniging zijn deze minder goed geregistreerde groepen vooral de kinderen, meer bepaald de pasgeborenen, en de personen die al zeer vele jaren op het grondgebied verblijven. Zo is ook de verwantschapsband tussen de begunstigde van de gezinshereniging en de persoon die het recht opent dikwijls foutief geregistreerd (een descendant is geregistreerd als ascendent of echtgenoot, een ascendent als descendant, ...). Het was dus noodzakelijk een deel van de registraties te corrigeren en een gedeelte van de ontbrekende gegevens in te voeren, op basis van de gegevens uit EVIBEL. Ofschoon dit niets afdoet van de algemene kwaliteit van de voorgelegde statistieken, dient men toch de omvang te relativeren van de sinds 2010 vastgestelde evoluties, daar die gedeeltelijk het gevolg zijn van de verbetering van de informatiekwaliteit. Tegelijkertijd werden op het niveau van het Rijksregister controles toegevoegd om de kwaliteit van het registreren van de gezinshereniging te verbeteren enerzijds door de verplichting een verblijfsmotief te registreren voor de minderjarigen ingeschreven in het bevolkingsregister en anderzijds door de registratie van bepaalde onsamenvangende gegevens in verband met de leeftijd te verhinderen (zo kan bijvoorbeeld een persoon ouder dan de te vervoegen persoon niet langer geregistreerd worden als zijn descendant).

Voor een welbepaalde groep is kwaliteit van de informatie een probleem. Het betreft de geaccrediteerde leden van diplomatieke zendingen en consulaire vertegenwoordigingen en de internationale functionarissen van internationale organisaties gevestigd in België en hun gezin. Wegens de beperking van het verzamelen van informatie in hun geval, is het momenteel onmogelijk met het oog op de statistieken de personen die effectief in deze instellingen werken te onderscheiden van hun echtgenoten die er niet werken. Dit leidt waarschijnlijk tot een lichte overschatting bij de eerste kaarten voor vreemdelingen of verblijfsdocumenten afgegeven om een bezoldigde activiteit te verrichten (met ongeveer 5%, denken wij) en tot een zeer lichte onderschatting (met ongeveer 1%) van de eerste kaarten voor vreemdelingen of verblijfsdocumenten afgegeven in het kader van de gezinshereniging waarover deze publicatie handelt.

Naast de echtgenoten/partners, descendanten en ascendenten is er nu, sinds 15.05.2014, een nieuwe categorie begunstigden van de gezinshereniging bijgekomen : de andere leden van de familie van een burger van de EU (zie punt 5.6. Termen/Band van verwantschap voor een definitie).

### **3.5. Toelichting bij de verschillen met andere statistieken**

De definitie van de statistieken van deze publicatie verschilt grondig van de voor het referentiejaar 2013 op nationaal niveau gepubliceerde statistieken over hetzelfde thema. Zo publiceerde de DVZ voor de referentiejaar van 2008 tot en met 2012 op nationaal niveau statistieken over de eerste verblijfstitels afgegeven in het kader van de gezinshereniging. Die statistieken waren opgesteld op basis van definities die afwaken van de op Europees niveau geharmoniseerde definities die voor de statistieken in dit document<sup>3</sup> zijn gebruikt.

Ten eerste kon aan een persoon volgens die nationale definitie niet meerdere eerste verblijfstitels in zijn leven worden afgegeven, hoewel het, volgens de Europese definitie, mogelijk is dat een en dezelfde persoon meerdere eerste kaarten of eerste documenten ontvangt, aangezien een eerste kaart of een eerste verblijfsdocument is gedefinieerd als elke kaart of elk document afgegeven aan een persoon die er in het verleden nooit een heeft gehad of elke kaart of elk document afgegeven aan een persoon van wie de kaart of het document sinds ten minste 6 maanden is verstreken.

Ten tweede was in deze nationale statistieken alleen rekening gehouden met de personen die een verblijfstitel of een kaart voor vreemdelingen in de zin van het Belgische recht ontvingen. Er was dus geen rekening gehouden met de personen die over een verblijfsdocument beschikken (in dit geval een attest van immatriculatie in afwachting van het onderzoek van hun aanvraag voor een verblijfstitel of kaart voor burgers van de EU).

Ten derde worden, volgens de Europese definitie, als eerste kaarten of documenten in het kader van de gezinshereniging uitsluitend beschouwd de eerste verblijfstitels afgegeven in het kader van de gezinshereniging die niet werden voorafgegaan door de afgifte van een verblijfstitel om een andere reden (studie, werk, machtiging tot verblijf om humanitaire of medische redenen, enz.). Dat was niet het geval met de vroegere nationale statistieken, waar alle eerste titels afgegeven in het kader van de gezinshereniging in aanmerking werden genomen, om het even of de persoon in kwestie vroeger over een andere status beschikte of niet.

Ten vierde, en hier is de impact van de verandering het sterkst, zijn, in het kader van de op Europees niveau geharmoniseerde statistieken, bij de kaarten of documenten afgegeven in het kader van de gezinshereniging, worden ook de kaarten of de documenten gerekend die niet onder die reden bij het RR waren geregistreerd. Er is immers een ernstig probleem vastgesteld met de registratie van de reden van verblijf, met name in het geval van de gezinshereniging (zie 5.4.). Als we hebben kunnen vaststellen op basis van andere gegevens van het RR of van EVIBEL dat een kaart of een document waarschijnlijk in feite werd afgegeven in het kader van de gezinshereniging, hebben we dus de informatie van het RR gecorrigeerd in onze databank van de statistieken. Deze correctie was tot nog toe niet uitgevoerd in de nationale statistieken, waarin alleen de effectief in het RR als begunstigde van de gezinshereniging geregistreerde personen in aanmerking waren genomen. Dit probleem van slechte dekking betrof vooral

<sup>3</sup> Teneinde te beschikken over een homogene reeks zonder methodologische onderbreking hebben we de statistieken voor de jaren 2010 tot en met 2012 herberekend volgens de nieuwe methodologie en het zijn deze herberekende gegevens die in dit document voor deze jaren zijn gebruikt.

de kinderen onder de twaalf jaar, meer bepaald de descendanten van de burgers van de EU. Op dezelfde wijze is de verwantschapsband tussen de begunstigden en de persoon die het recht op gezinshereniging opent gecorrigeerd als die manifest fout was (bijvoorbeeld descendant jonger dan zijn ascendent, minderjarige echtgenoot, ...).

De statistieken voortkomend uit de op Europees niveau geharmoniseerde definities die in deze publicatie zijn opgenomen moeten dus niet worden verward met de nationale statistieken die voordien over de gezinshereniging zijn opgesteld.

De DVZ en de FOD Buitenlandse Zaken publiceren statistieken over de visa afgegeven in het kader van de gezinshereniging. Die statistieken verschillen van de statistieken in deze publicatie, om volgende redenen: niet iedereen verkrijgt een visum alvorens een kaart of verblijfsdocument te verkrijgen; niet iedereen die een visum krijgt komt België binnen of doet dit in het jaar van de afgifte van het visum; een kaart of een verblijfsdocument wordt niet systematisch afgegeven na de aankomst in België.

Meer algemeen publiceert de DVZ vele statistieken over de beslissingen van zijn dienst Gezinshereniging. Die statistieken verschillen van de statistieken in deze publicatie, om volgende redenen: de statistieken over de beslissingen genomen door de diensten van de DVZ brengen dikwijls beslissingen samen, aangezien deze beslissingen meerdere personen kunnen betreffen; in een zeker aantal gevallen krijgt een persoon een kaart bij gebrek aan andersluidende instructies van de DVZ en dus zonder uitdrukkelijke beslissing van de DVZ; een kaart wordt dikwijls niet onmiddellijk na de datum van de beslissing van de DVZ afgegeven.

De gegevens in dit document met betrekking tot de personen die een begunstigde van de subsidiaire bescherming komen vervoegen, verschillen in niet geringe mate van de statistieken, elders gepubliceerd, betreffende de visa die afgeleverd werden aan de personen die wensen een begunstigde van de subsidiaire bescherming te komen vervoegen. Ten eerste is dit verschil te wijten aan een verschil in datum. Het afleveren van het visum kan immers plaatsvinden verschillende weken of maanden voor de aankomst in België en voor het afleveren van een verblijfstitel. Bovendien gebeurt het dat, na het bekomen van een visum gezinshereniging, sommige personen die een verblijfstitel in het kader van de gezinshereniging hadden kunnen bekomen, asiel aanvragen. Zij worden erkend als vluchteling of ze zien zich de subsidiaire bescherming toegekend en dit zal dan ook het motief zijn voor aflevering van hun eerste verblijfstitel. Tenslotte houdt deze statistiek ook rekening met de kinderen die in België geboren zijn, zonder dat ze als vluchteling erkend zijn en die nooit een visum dienden aan te vragen.

### 3.6. Termen

#### Verblijfstitel

Elke door een Overeenkomstsluitende Partij afgegeven vergunning, van welke aard ook, die recht geeft op verblijf op het grondgebied van die Partij (artikel 1 van de Uitvoeringsovereenkomst van het Verdrag van Schengen van 19 juni 1990).

In België worden de volgende documenten als verblijfstitels beschouwd:

- Kaart A : bewijs van inschrijving in het vreemdelingenregister – tijdelijk verblijf;
- Kaart B : bewijs van inschrijving in het vreemdelingenregister;
- Kaart C : identiteitskaart van vreemdeling;
- Kaart D : EG-verblijfsvergunning van langdurig ingezetene;
- Kaart F : verblijfkaart van familielid van een burger van de Unie;
- Kaart F+ : duurzaam verblijfkaart van familielid van een burger van de Unie;
- Kaart H : Europese blauwe kaart.

#### Kaart voor vreemdelingen

Algemene term die naast de hierboven omschreven verblijfstitels ook de kaarten omvat die krachtens de Europese wetgeving niet als verblijfstitels mogen worden beschouwd.

In België kunnen, naast de verblijfstitels in eigenlijke zin, de volgende kaarten als kaarten voor vreemdelingen worden beschouwd:

- Kaart E : verklaring van inschrijving;
- Kaart E+ : document ter staving van duurzaam verblijf.

#### Verblijfsdocument

Document tot bewijs van de tijdelijke toelating tot het verblijf op het grondgebied van een Overeenkomstsluitende Partij met het oog op de behandeling van een asielverzoek of van een verzoek om een verblijfstitel (artikel 1 van de Uitvoeringsovereenkomst van het Verdrag van Schengen van 19 juni 1990).

In België worden de volgende documenten als verblijfsdocumenten beschouwd:

- Attest van immatriculatie – model A;
- Attest van immatriculatie – model B;
- Bijlage 15: attest afgegeven krachtens de artikelen 30, 33, 40, 56, 101, 109 of 119 van het koninklijk besluit van 8 oktober 1981 betreffende de toegang tot het grondgebied, het verblijf, de vestiging en de verwijdering van vreemdelingen, of krachtens artikel 8 van het koninklijk besluit van 22 juli 2008 tot vaststelling van bepaalde uitvoeringsmodaliteiten van de wet van 15 december 1980 betreffende de toegang tot het grondgebied, het verblijf, de vestiging en de verwijdering van vreemdelingen;
- Bijlage 35: bijzonder verblijfsdocument, afgegeven krachtens artikel 111 van het koninklijk besluit van 8 oktober 1981 betreffende de toegang tot het grondgebied, het verblijf, de vestiging en de verwijdering van vreemdelingen.

#### Bijzondere identiteitskaart

Algemene term voor alle kaarten en titels afgegeven door de Directie Protocol van de Federale Overheidsdienst Buitenlandse Zaken aan de geaccrediteerde leden van de diplomatieke zendingen en consulaire vertegenwoordigingen en aan de internationale functionarissen van internationale organisaties gevestigd in België en hun gezin (koninklijk besluit van 30 oktober 1991 betreffende de documenten voor het verblijf in België van bepaalde vreemdelingen).

### Band van verwantschap

- **Echtgenoot** : echtgenoot (huwelijk) of de partner (wettelijk geregistreerd partnerschap overeenkomstig een wet of partnerschap dat als gelijkwaardig aan het huwelijk in België wordt beschouwd) van een Belg, van een burger van de Europese Unie of van een vreemdeling toegelaten of gemachtigd om op het grondgebied te verblijven voor onbepaalde duur of gemachtigd is zich er te vestigen en die hem vergezelt of komt vervoegen.
- **Descendant** : descendant van de persoon (of van zijn echtgenoot indien de persoon die vergezelt wordt of vervoegd wordt Belg of burger van de Europese Unie is) die hem vergezelt of komt vervoegen.
- **Ascendent** : ascendent van de persoon (of van zijn echtgenoot indien de persoon die vergezelt wordt of vervoegd wordt Belg of burger van de Europese Unie is) die hem vergezelt of komt vervoegen.
- **Andere (familieleden van een burger van de Europese Unie)** : Europese of niet-Europese onderdaan die een niet-Belgische Europese onderdaan komt vervoegen die de intentie heeft geuit in België te verblijven of toegelaten werd tot een verblijf in België of een Belgische onderdaan die zijn recht op vrij verkeer heeft uitgeoefend en die niet de echtgenoot, descendant of ascendent is, te weten :
  - de partner waarmee de burger van de Unie een duurzame relatie heeft die degelijk is bewezen en niet beoogd in artikel 40bis, § 2, 2° ;
  - de leden van de familie, niet beoogd in artikel 40bis, § 2, die in het land van herkomst ten laste zijn van of deel uitmaken van het gezin van de burger van de Unie;
  - de leden van de familie, niet beoogd in artikel 40bis, § 2, waarover de burger van de Unie zich imperatief en persoonlijk dient te bekommeren wegens ernstige gezondheidsproblemen.

### Onderdaan van een derde land

Iedereen die geen burger van de Europese Unie in de zin van artikel 17, lid 1, van het Verdrag is, inclusief staatlozen.

Voor de gegevens met betrekking tot de eerste kaarten of documenten afgegeven gedurende het jaar 2013, is op te merken dat, overeenkomstig de richtlijnen van Eurostat, ten gevolge van de toetreding van Kroatië tot de Europese Unie op 1 juli 2013, de Kroaten zijn geteld als onderdanen van een derde land indien de kaart of het document is afgegeven vóór 1 juli 2013 en als burgers van de Unie indien de kaart of het document is afgegeven na 1 juli 2013. Voor de jaren voorafgaand aan 2013 worden zij systematisch als onderdanen van een derde land beschouwd en voor de jaren na 2013 worden zij systematisch als onderdanen van de Unie beschouwd.

Voor de statistieken met betrekking tot de kaarten of documenten geldig tot 31 december 2013 zijn alle Kroaten als burgers van de Unie beschouwd, hoewel ze voor de voorgaande jaren als onderdanen van een derde land werden beschouwd.

#### 4. Contact

Meer statistieken vindt u op deze site:

<https://dofi.ibz.be/sites/dvzoe/NL/Statistieken/Bladzijden/default.aspx>

Vragen over de statistieken kunt u per e-mail sturen naar [statdvzoe@ibz.fgov.be](mailto:statdvzoe@ibz.fgov.be).