

## ► VREEMDELINGENKAARTEN EN VERBLIJFSDOCUMENTEN

---

Jaarlijkse statistieken 2018

---

## Voorwoord

Dit rapport heeft tot doel de statistische gegevens die door de Dienst Vreemdelingenzaken (DVZ) met betrekking tot de vreemdelingenkaarten en verblijfsdocumenten geproduceerd worden te verzamelen, te presenteren en vorm te geven, en dit met name krachtens artikel 6 van verordening (EG) nr. 862/2007 betreffende communautaire statistieken over migratie en internationale bescherming.

Het eerste deel heeft betrekking op de vreemdelingen die op 01.01.2019 over een geldige kaart of een geldig verblijfsdocument beschikken. Dankzij deze statistieken kent men het aantal en de kenmerken van de vreemdelingen die op deze datum een wettelijk en langdurig verblijf (3 maanden of meer) in het Rijk hadden.

Het tweede deel heeft betrekking op de eerste vreemdelingenkaarten en verblijfsdocumenten die in 2018 afgegeven werden, namelijk de eerste vreemdelingenkaarten en verblijfsdocumenten die, enerzijds, afgegeven werden aan de vreemdelingen die in het Rijk aangekomen zijn en, anderzijds, de eerste vreemdelingenkaarten en verblijfsdocumenten die afgegeven werden aan de vreemdelingen die in het Rijk geboren werden. Dankzij deze statistieken kent men de kenmerken van deze personen, die geïmmigreerd zijn of in België geboren werden, op het moment waarop ze hun eerste verblijfskaart of verblijfsdocument bekomen hebben.

Het derde deel presenteert de algemene methodologie die gebruikt wordt om deze statistieken te produceren, met name de bronnen, de definities, de moeilijkheden waarmee men geconfronteerd wordt.

Als bijlage vindt u bijkomende gedetailleerde tabellen met alle nationaliteiten.

## Inhoudsopgave

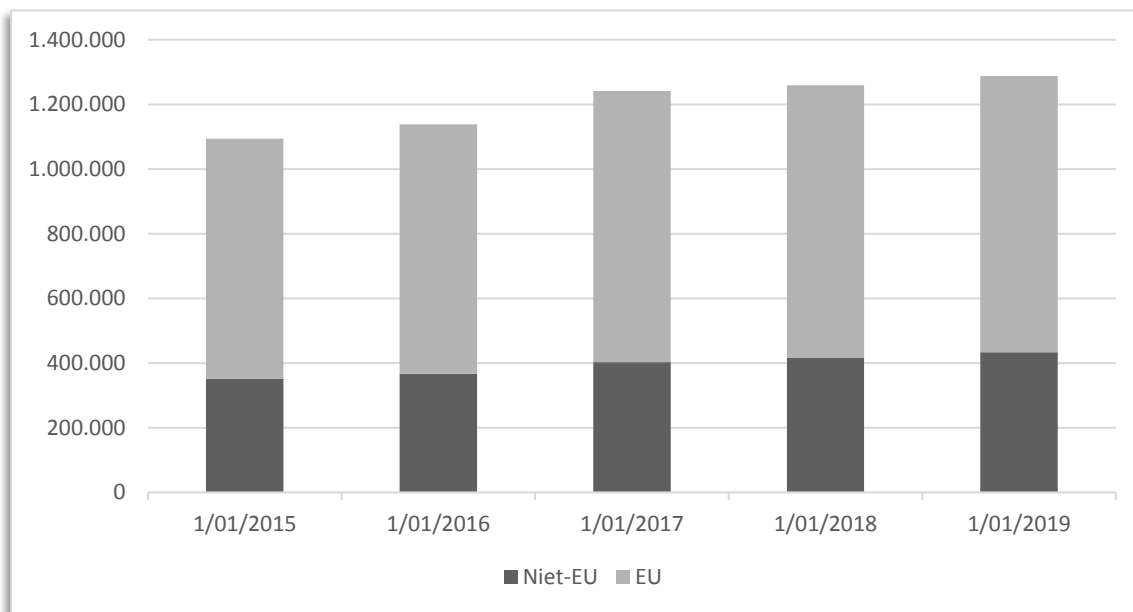
	<b>Voorwoord</b>	<b>2</b>
<b>1.</b>	<b>Statistieken met betrekking tot de vreemdelingen die op een referentiedatum over een geldige kaart of een geldig verblijfsdocument beschikken</b>	<b>4</b>
<b>2.</b>	<b>Statistieken met betrekking tot de eerste kaarten of verblijfsdocumenten met een geldigheidsduur van op zijn minst drie maanden die afgegeven werden aan personen van vreemde nationaliteit</b>	<b>18</b>
<b>3.</b>	<b>Methodologie</b>	<b>47</b>
<b>4.</b>	<b>Contact</b>	<b>56</b>

## 1. Statistieken met betrekking tot de vreemdelingen die op een referentiedatum over een geldige kaart of een geldig verblijfsdocument beschikken

### 1.1. Aantal personen van vreemde nationaliteit die over een geldige kaart of een geldig verblijfsdocument beschikken, volgens de nationaliteitengroep, 01.01.2015-01.01-2019

Referentiedatum	Niet-EU	EU	Totaal
01/01/2015	351.655	742.254	1.093.909
01/01/2016	366.790	771.891	1.138.681
01/01/2017	403.001	838.308	1.241.309
01/01/2018	415.998	843.093	1.259.091
01/01/2019	433.009	855.391	1.288.400

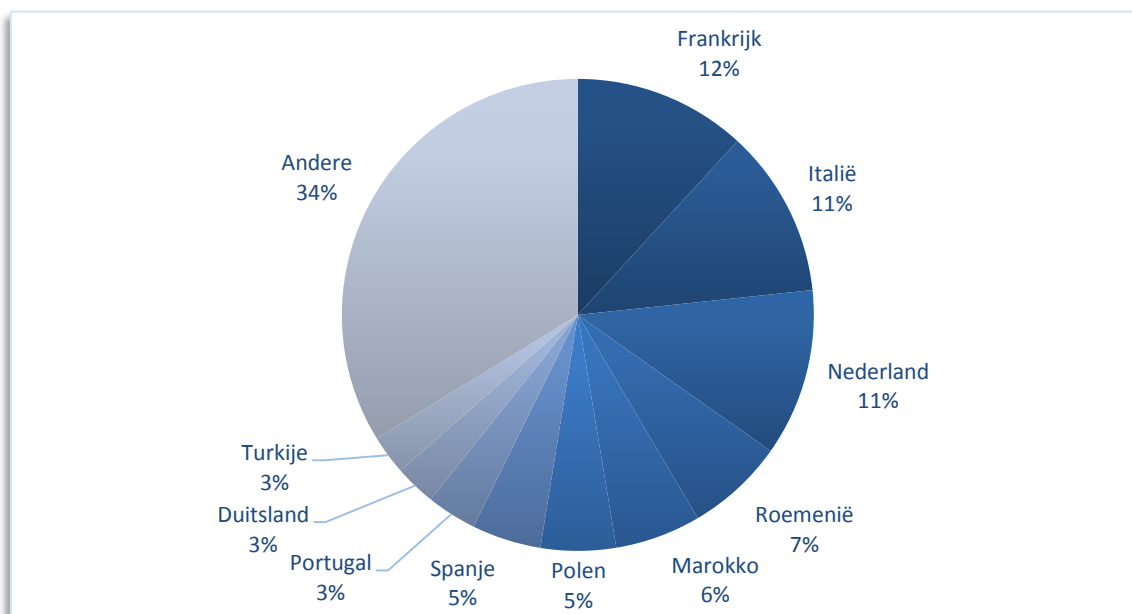
**Grafiek 1. Aantal personen van vreemde nationaliteit die over een geldige kaart of een geldig verblijfsdocument beschikken, volgens de nationaliteitengroep, 01.01.2015-01.01-2019**



**1.2. Aantal personen van vreemde nationaliteit die over een geldige kaart of een geldig verblijfsdocument beschikken, volgens de nationaliteit (top tien op 01.01.2019), 01.01.2015-01.01.2019**

Nationaliteit	01/01/2015	01/01/2016	01/01/2017	01/01/2018	01/01/2019
Frankrijk	133.119	138.071	151.367	151.088	152.292
Italië	142.889	146.180	150.222	148.940	148.169
Nederland	130.328	133.482	146.156	146.068	147.622
Roemenië	55.502	62.264	74.051	79.792	86.792
Marokko	74.544	75.828	77.860	76.217	75.679
Polen	59.234	61.552	67.171	66.738	66.380
Spanje	53.286	55.488	59.737	60.324	61.169
Portugal	37.673	39.476	43.206	43.573	44.102
Duitsland	34.005	34.559	36.742	36.194	36.298
Turkije	33.825	34.095	34.458	34.323	34.660
Andere	339.504	357.686	400.339	415.834	435.237
Totaal	1.093.909	1.138.681	1.241.309	1.259.091	1.288.400

**Grafiek 2. Aantal personen van vreemde nationaliteit die over een geldige kaart of een geldig verblijfsdocument beschikken, volgens de nationaliteit (top tien), 01.01.2019**



**1.3. Aantal personen van vreemde nationaliteit die over de nationaliteit van een EU-land beschikken en die over een geldige kaart of een geldig verblijfsdocument beschikken, volgens de nationaliteit (top tien op 01.01.2019), 01.01.2015-01.01.2019**

Nationaliteit	01/01/2015	01/01/2016	01/01/2017	01/01/2018	01/01/2019
Frankrijk	133.119	138.071	151.367	151.088	152.292
Italië	142.889	146.180	150.222	148.940	148.169
Nederland	130.328	133.482	146.156	146.068	147.622
Roemenië	55.502	62.264	74.051	79.792	86.792
Polen	59.234	61.552	67.171	66.738	66.380
Spanje	53.286	55.488	59.737	60.324	61.169
Portugal	37.673	39.476	43.206	43.573	44.102
Duitsland	34.005	34.559	36.742	36.194	36.298
Bulgarije	24.226	26.622	30.315	32.037	34.200
Verenigd Koninkrijk	20.524	20.607	21.092	19.456	18.287
Andere	51.468	53.590	58.249	58.883	60.080
Totaal	742.254	771.891	838.308	843.093	855.391

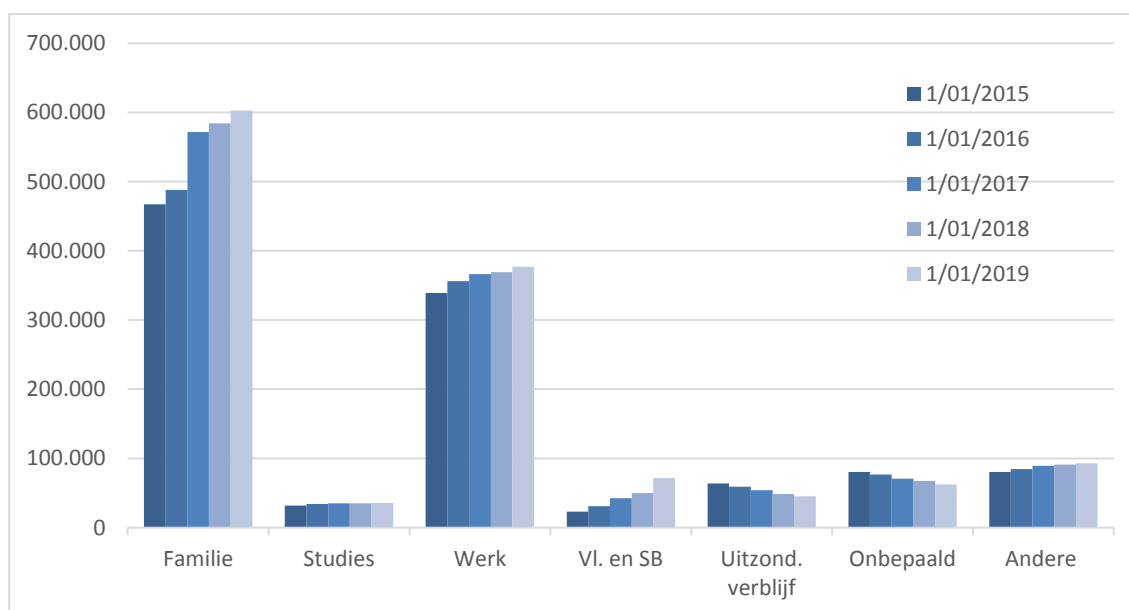
**1.4. Aantal personen van vreemde nationaliteit die niet over de nationaliteit van een EU-land beschikken en die over een geldige kaart of een geldig verblijfsdocument beschikken, volgens de nationaliteit (top tien op 01.01.2019), 01.01.2015-01.01.2019**

Nationaliteit	01/01/2015	01/01/2016	01/01/2017	01/01/2018	01/01/2019
Marokko	74.544	75.828	77.860	76.217	75.679
Turkije	33.825	34.095	34.458	34.323	34.660
Syrië	5.290	9.193	18.904	24.929	27.959
Congo (DR)	18.564	18.928	20.499	20.563	20.615
Onbepaald	8.001	7.433	12.390	15.936	19.644
Afghanistan	7.922	9.360	11.147	13.939	16.156
Irak	6.362	7.166	10.677	12.307	13.048
India	8.668	9.506	10.538	11.202	12.386
China	10.147	10.530	11.304	11.234	11.581
Kameroen	8.926	9.473	10.508	10.845	11.281
Andere	169.406	175.278	184.716	184.503	190.000
Totaal	351.655	366.790	403.001	415.998	433.009

**1.5. Aantal personen van vreemde nationaliteit die over een geldige kaart of een geldig verblijfsdocument beschikken, volgens de reden van verblijf, 01.01.2015-01.01-2019**

Referentiedatum	Familie	Studies	Werk	Vluchteling	Subsid. bescherming	Uitzond. verblijf	Niet bepaald	Andere	Totaal
01/01/2015	466.977	31.913	339.148	23.184	8.359	63.513	80.512	80.303	1.093.909
01/01/2016	488.031	34.202	355.914	30.856	9.476	59.135	76.533	84.534	1.138.681
01/01/2017	571.729	34.973	366.316	42.365	12.259	53.945	70.629	89.093	1.241.309
01/01/2018	584.210	35.064	368.868	49.920	14.365	48.474	67.314	90.876	1.259.091
01/01/2019	602.866	35.708	377.168	56.538	15.223	45.360	62.513	93.024	1.288.400

**Grafiek 3. Aantal personen van vreemde nationaliteit die over een geldige kaart of een geldig verblijfsdocument beschikken, volgens de reden van verblijf, 01.01.2015-01.01-2019<sup>1</sup>**

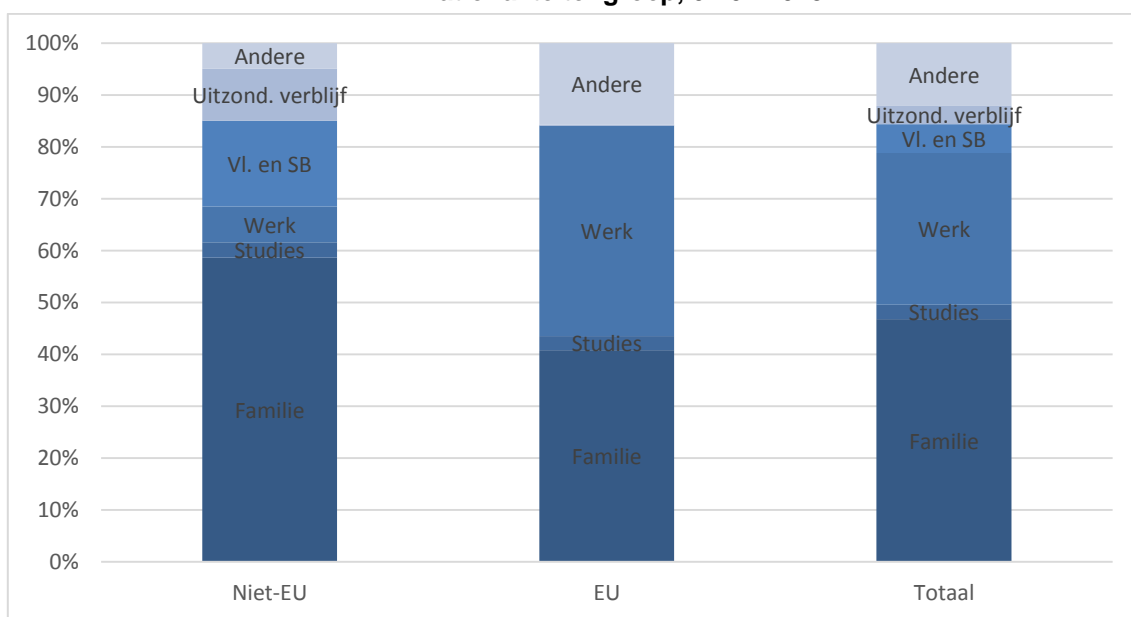


<sup>1</sup> Vl. en SB: vluchteling en begunstigde van de subsidiaire bescherming

**1.6. Aantal personen van vreemde nationaliteit die over een geldige kaart of een geldig verblijfsdocument beschikken, volgens de reden van verblijf en de nationaliteitengroep, 01.01.2015-01.01.2019**

Referentiedatum		Familie	Studies	Werk	Vluchteling	Subsid. bescherming	Uitzond. verblijf	Niet bepaald	Andere	Totaal
01/01/2015	Niet-EU	193.521	12.104	28.565	23.044	8.343	61.253	20.074	4.751	351.655
	EU	273.456	19.809	310.583	140	16	2.260	60.438	75.552	742.254
	Totaal	466.977	31.913	339.148	23.184	8.359	63.513	80.512	80.303	1.093.909
01/01/2016	Niet-EU	204.223	12.828	28.768	30.716	9.460	56.929	18.823	5.043	366.790
	EU	283.808	21.374	327.146	140	16	2.206	57.710	79.491	771.891
	Totaal	488.031	34.202	355.914	30.856	9.476	59.135	76.533	84.534	1.138.681
01/01/2017	Niet-EU	231.505	12.946	29.105	42.237	12.239	51.751	17.698	5.520	403.001
	EU	340.224	22.027	337.211	128	20	2.194	52.931	83.573	838.308
	Totaal	571.729	34.973	366.316	42.365	12.259	53.945	70.629	89.093	1.241.309
01/01/2018	Niet-EU	240.804	12.708	29.023	49.785	14.347	46.362	17.142	5.827	415.998
	EU	343.406	22.356	339.845	135	18	2.112	50.172	85.049	843.093
	Totaal	584.210	35.064	368.868	49.920	14.365	48.474	67.314	90.876	1.259.091
01/01/2019	Niet-EU	253.851	12.806	29.908	56.411	15.204	43.366	15.177	6.286	433.009
	EU	349.015	22.902	347.260	127	19	1.994	47.336	86.738	855.391
	Totaal	602.866	35.708	377.168	56.538	15.223	45.360	62.513	93.024	1.288.400

**Grafiek 4. Aantal personen van vreemde nationaliteit die over een geldige kaart of een geldig verblijfsdocument beschikken, volgens de reden van verblijf en de nationaliteitengroep, 01.01.2019**





**1.7. Aantal personen van vreemde nationaliteit die over een geldige kaart of een geldig verblijfsdocument beschikken, volgens de reden van verblijf en de nationaliteit (top tien), 01.01.2019**

Nationaliteit	Familie	Studies	Werk	Vluchteling	Subsid. bescherming	Uitzond. verblijf	Niet bepaald	Andere	Totaal
Frankrijk	50.746	10.412	59.243	1	0	37	10.247	21.606	152.292
Italië	66.862	2.396	47.632	2	0	35	19.730	11.512	148.169
Nederland	61.451	2.289	54.794	6	6	29	3.822	25.225	147.622
Roemenië	38.426	881	42.922	26	1	695	971	2.870	86.792
Marokko	59.182	806	3.859	120	13	4.283	6.448	968	75.679
Polen	27.499	603	34.849	50	2	278	1.304	1.795	66.380
Spanje	27.715	1.722	24.154	1	0	18	4.041	3.518	61.169
Portugal	18.555	577	19.684	0	0	22	2.153	3.111	44.102
Duitsland	12.147	776	12.316	0	1	11	1.464	9.583	36.298
Turkije	24.426	330	2.992	1.586	15	1.839	3.055	417	34.660
Andere	215.857	14.916	74.723	54.746	15.185	38.113	9.278	12.419	435.237
Totaal	602.866	35.708	377.168	56.538	15.223	45.360	62.513	93.024	1.288.400

**1.8. Aantal personen van vreemde nationaliteit die over de nationaliteit van een EU-land beschikken en die over een geldige kaart of een geldig verblijfsdocument beschikken, volgens de reden van verblijf en de nationaliteit (top tien), 01.01.2019**

Nationaliteit	Familie	Studies	Werk	Vluchteling	Subsid. bescherming	Uitzond. verblijf	Niet bepaald	Andere	Totaal
Frankrijk	50.746	10.412	59.243	1	0	37	10.247	21.606	152.292
Italië	66.862	2.396	47.632	2	0	35	19.730	11.512	148.169
Nederland	61.451	2.289	54.794	6	6	29	3.822	25.225	147.622
Roemenië	38.426	881	42.922	26	1	695	971	2.870	86.792
Polen	27.499	603	34.849	50	2	278	1.304	1.795	66.380
Spanje	27.715	1.722	24.154	1	0	18	4.041	3.518	61.169
Portugal	18.555	577	19.684	0	0	22	2.153	3.111	44.102
Duitsland	12.147	776	12.316	0	1	11	1.464	9.583	36.298
Bulgarije	17.529	328	14.495	15	0	400	324	1.109	34.200
Verenigd Koninkrijk	6.286	435	8.820	1	0	8	737	2.000	18.287
Andere	21.799	2.483	28.351	25	9	461	2.543	4.409	60.080
Totaal	349.015	22.902	347.260	127	19	1.994	47.336	86.738	855.391

**1.9. Aantal personen van vreemde nationaliteit die niet over de nationaliteit van een EU-land beschikken en die over een geldige kaart of een geldig verblijfsdocument beschikken, volgens de reden van verblijf en de nationaliteit (top tien), 01.01.2019**

Nationaliteit	Familie	Studies	Werk	Vluchteling	Subsid. bescherming	Uitzond. verblijf	Niet bepaald	Andere	Totaal
Marokko	59.182	806	3.859	120	13	4.283	6.448	968	75.679
Turkije	24.426	330	2.992	1.586	15	1.839	3.055	417	34.660
Syrië	7.112	26	71	15.339	4.634	316	43	418	27.959
Congo (DR)	11.107	570	689	1.655	129	5.484	590	391	20.615
Onbepaald	14.241	11	250	3.286	235	1.290	191	140	19.644
Afghanistan	4.334	5	14	5.138	5.973	335	39	318	16.156
Irak	4.670	10	25	5.466	2.370	263	33	211	13.048
India	6.755	547	4.396	23	0	422	61	182	12.386
China	6.015	1.419	1.571	1.300	4	814	229	229	11.581
Kameroen	6.462	2.584	553	541	11	925	137	68	11.281
Andere	109.547	6.498	15.488	21.957	1.820	27.395	4.351	2.944	190.000
<b>Totaal</b>	<b>253.851</b>	<b>12.806</b>	<b>29.908</b>	<b>56.411</b>	<b>15.204</b>	<b>43.366</b>	<b>15.177</b>	<b>6.286</b>	<b>433.009</b>

**1.10. Aantal personen van vreemde nationaliteit die over een geldige kaart of een geldig verblijfsdocument beschikken, volgens het register van inschrijving, 01.01.2015-01.01-2019**

Register	01/01/2015	01/01/2016	01/01/2017	01/01/2018	01/01/2019
Bevolkingsregister	524.490	536.713	563.211	578.586	582.023
Vreemdelingenregister	523.624	556.684	626.607	633.697	656.989
Europese instellingen	28.211	27.648	27.571	19.106	14.618
Vreemdelingen KB 30-01-1991	13.159	13.255	15.355	20.409	22.283
Andere	4.425	4.381	8.565	7.293	12.487
<b>Totaal</b>	<b>1.093.909</b>	<b>1.138.681</b>	<b>1.241.309</b>	<b>1.259.091</b>	<b>1.288.400</b>

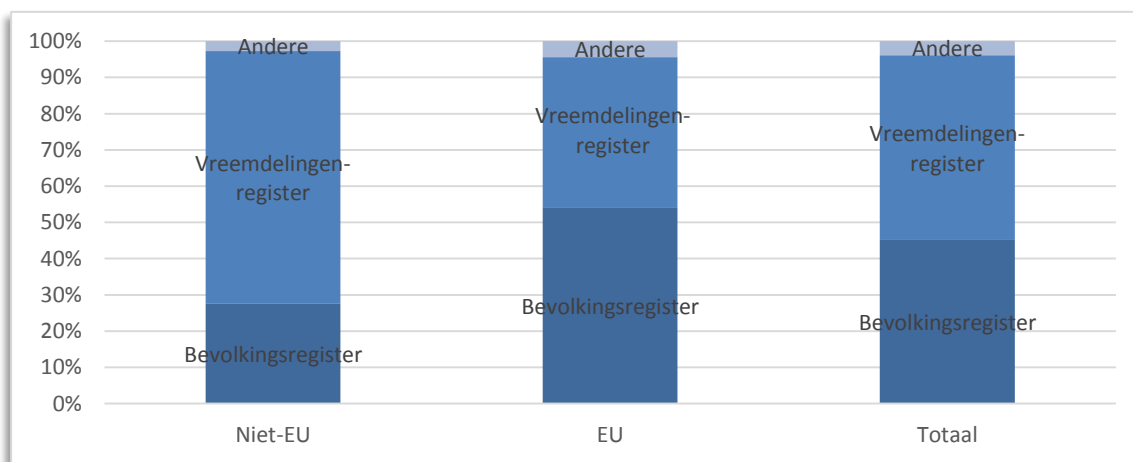
**1.11. Aantal personen van vreemde nationaliteit die over een geldige kaart of een geldig verblijfsdocument beschikken, volgens de nationaliteitengroep en het register van inschrijving, 01.01.2016-01.01.2019**

Register	01/01/2016			01/01/2017		
	Niet-EU	EU	Totaal	Niet-EU	EU	Totaal
Bevolkingsregister	102.054	434.659	536.713	110.517	452.694	563.211
Vreemdelingenregister	258.030	298.654	556.684	283.521	343.086	626.607
Europese instellingen	324	27.324	27.648	356	27.215	27.571
Vreemdelingen KB 30-01-1991	4.995	8.260	13.255	5.643	9.712	15.355
Andere	1.387	2.994	4.381	2.964	5.601	8.565
<b>Totaal</b>	<b>366.790</b>	<b>771.891</b>	<b>1.138.681</b>	<b>403.001</b>	<b>838.308</b>	<b>1.241.309</b>

Register	01/01/2018			01/01/2019		
	Niet-EU	EU	Totaal	Niet-EU	EU	Totaal
Bevolkingsregister	117.492	461.094	578.586	119.969	462.054	582.023
Vreemdelingenregister	289.285	344.412	633.697	301.153	355.836	656.989
Europese instellingen	297	18.809	19.106	275	14.343	14.618
Vreemdelingen KB 30-01-1991	5.964	14.445	20.409	6.142	16.141	22.283
Andere	2.960	4.333	7.293	5.470	7.017	12.487
<b>Totaal</b>	<b>415.998</b>	<b>843.093</b>	<b>1.259.091</b>	<b>433.009</b>	<b>855.391</b>	<b>1.288.400</b>

**Grafiek 5. Aantal personen van vreemde nationaliteit die over een geldige kaart of een geldig verblijfsdocument beschikken, volgens de nationaliteitengroep en het register van inschrijving, 01.01.2019**



**1.12. Aantal personen van vreemde nationaliteit die over een geldige kaart of een geldig verblijfsdocument beschikken, volgens het type document, 01.01.2015-01.01.2018**

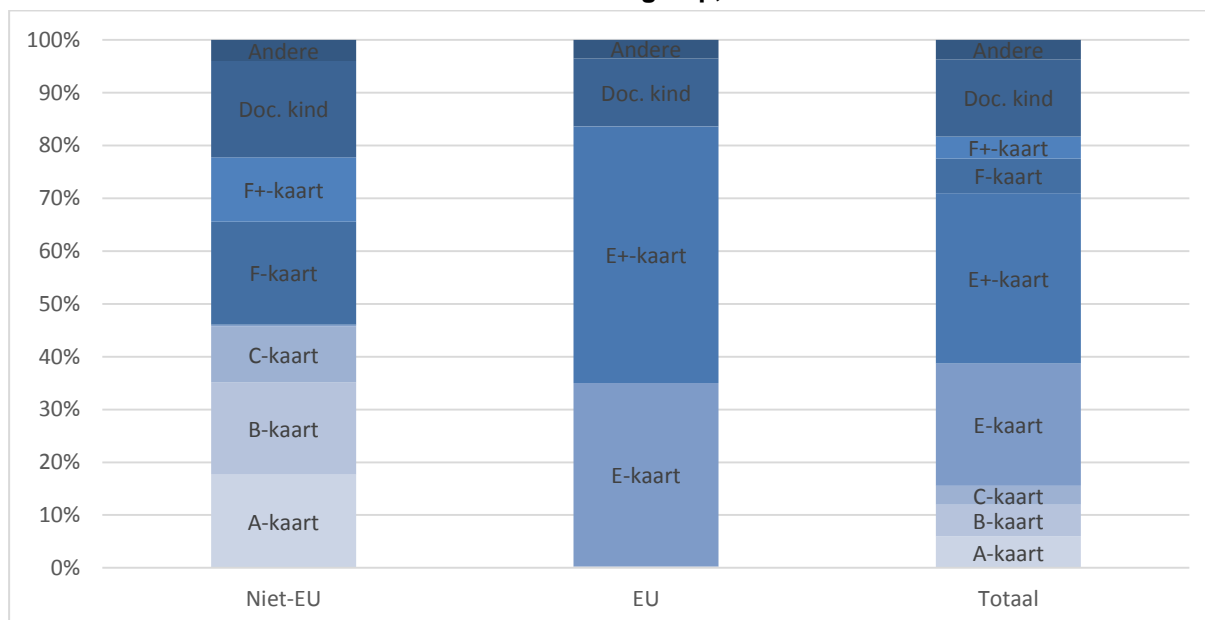
Type document	01/01/2015	01/01/2016	01/01/2017	01/01/2018	01/01/2019
A-kaart	45.274	48.125	53.980	65.363	76.671
B-kaart	89.096	91.414	91.691	83.259	77.254
C-kaart	46.671	47.732	48.613	47.698	46.384
D-kaart	162	312	608	1.049	1.387
E-kaart	238.326	261.294	277.439	284.812	298.069
E+-kaart	399.353	408.243	413.055	413.243	415.649
F-kaart	75.087	79.235	80.912	81.977	84.684
F+-kaart	41.888	44.962	48.101	50.014	53.366
H-kaart	0	0	53	74	121
AI	8.237	7.737	8.381	8.533	8.042
Doc. kind	102.773	103.576	173.774	180.888	188.766
Speciale kaart	45.781	45.202	43.977	41.286	36.577
Andere	1.261	849	725	895	1.430
Totaal	1.093.909	1.138.681	1.241.309	1.259.091	1.288.400

**1.13. Aantal personen van vreemde nationaliteit die over een geldige kaart of een geldig verblijfsdocument beschikken, volgens het type document en de nationaliteitengroep, 01.01.2016-01.01.2019**

Type document	01/01/2016			01/01/2017		
	Niet-EU	EU	Totaal	Niet-EU	EU	Totaal
A-kaart	48.026	99	48.125	53.887	93	53.980
B-kaart	89.301	2.113	91.414	89.761	1.930	91.691
C-kaart	47.253	479	47.732	48.149	464	48.613
D-kaart	290	22	312	597	11	608
E-kaart	470	260.824	261.294	618	276.821	277.439
E+-kaart	362	407.881	408.243	441	412.614	413.055
F-kaart	78.787	448	79.235	80.454	458	80.912
F+-kaart	44.071	891	44.962	47.282	819	48.101
H-kaart	0	0	0	53	0	53
AI	7.703	34	7.737	8.340	41	8.381
Doc. kind	43.248	60.328	103.576	66.308	107.466	173.774
Speciale kaart	6.511	38.691	45.202	6.443	37.534	43.977
Andere	768	81	849	668	57	725
Totaal	366.790	771.891	1.138.681	403.001	838.308	1.241.309

Type document	01/01/2018			01/01/2019		
	Non-UE	UE	Total	Non-UE	UE	Total
A-kaart	65.257	106	65.363	76.567	104	76.671
B-kaart	81.455	1.804	83.259	75.604	1.650	77.254
C-kaart	47.227	471	47.698	45.925	459	46.384
D-kaart	1.043	6	1.049	1.381	6	1.387
E-kaart	827	283.985	284.812	1.002	297.067	298.069
E+-kaart	561	412.682	413.243	599	415.050	415.649
F-kaart	81.533	444	81.977	84.297	387	84.684
F+-kaart	49.256	758	50.014	52.639	727	53.366
H-kaart	74	0	74	121	0	121
AI	8.486	47	8.533	7.990	52	8.042
Doc. kind	72.998	107.890	180.888	79.134	109.632	188.766
Speciale kaart	6.435	34.851	41.286	6.369	30.208	36.577
Andere	846	49	895	1.381	49	1.430
<b>Totaal</b>	<b>415.998</b>	<b>843.093</b>	<b>1.259.091</b>	<b>433.009</b>	<b>855.391</b>	<b>1.288.400</b>

**Grafiek 6. Aantal personen van vreemde nationaliteit die over een geldige kaart of een geldig verblijfsdocument beschikken, volgens het type document en de nationaliteitengroep, 01.01.2019**



**1.14. Aantal personen van vreemde nationaliteit die over een geldige kaart of een geldig verblijfsdocument beschikken, volgens het geslacht, 01.01.2015-01.01-2019**

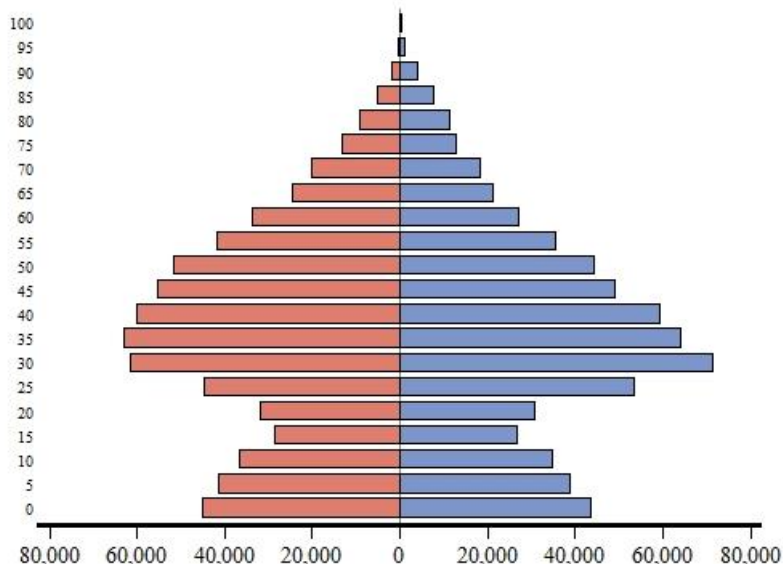
Referentie datum	Man	Vrouw	Totaal
01/01/2015	553.436	540.473	1.093.909
01/01/2016	575.621	563.060	1.138.681
01/01/2017	628.953	612.356	1.241.309
01/01/2018	638.066	621.025	1.259.091
01/01/2019	652.161	636.239	1.288.400

**1.15. Aantal personen van vreemde nationaliteit die over een geldige kaart of een geldig verblijfsdocument beschikken, volgens het geslacht en de nationaliteitsgroep, 01.01.2015-01.01-2019**

Referentiedatum		Man	Vrouw	Totaal
01/01/2015	Niet-EU	177.345	174.310	351.655
	EU	363.128	379.126	742.254
	Totaal	540.473	553.436	1.093.909
01/01/2016	Niet-EU	185.253	181.537	366.790
	EU	377.807	394.084	771.891
	Totaal	563.060	575.621	1.138.681
01/01/2017	Niet-EU	202.348	200.653	403.001
	EU	410.008	428.300	838.308
	Totaal	612.356	628.953	1.241.309
01/01/2018	Niet-EU	209.143	206.855	415.998
	EU	411.882	431.211	843.093
	Totaal	621.025	638.066	1.259.091
01/01/2019	Niet-EU	218.447	214.562	433.009
	EU	417.792	437.599	855.391
	Totaal	636.239	652.161	1.288.400

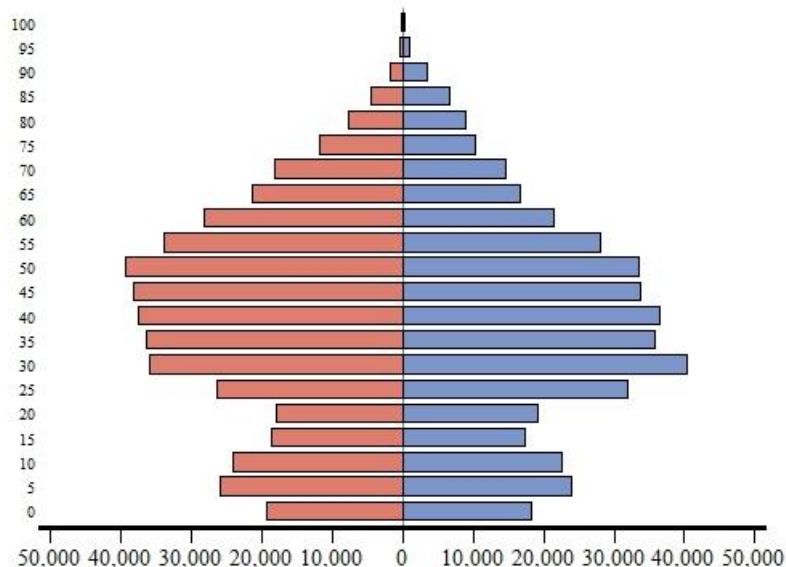
**Grafiek 7. Leeftijdspiramide van de personen van vreemde nationaliteit die op 01.01.2019 over een geldige kaart of een geldig verblijfsdocument beschikken**

Mannen (links) / Vrouwen (rechts)



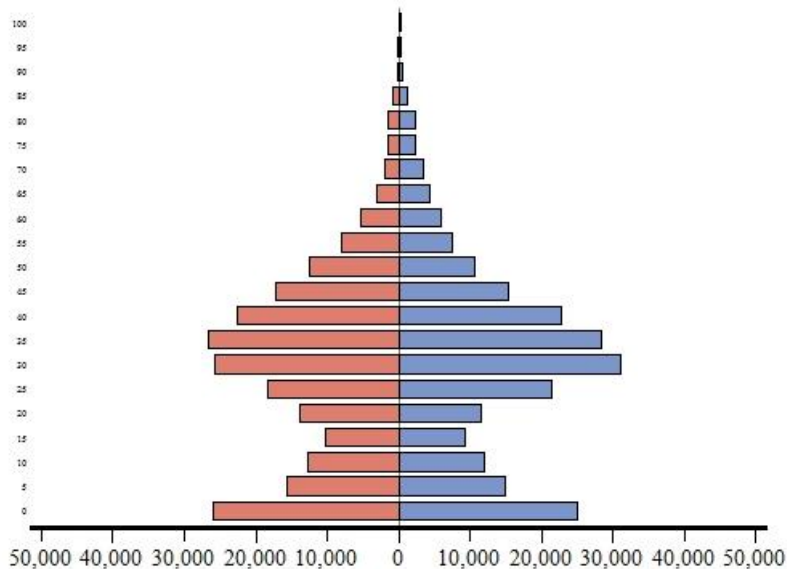
**Grafiek 8. Leeftijdspiramide van de personen van vreemde nationaliteit die over de nationaliteit van een EU-land beschikken en die op 01.01.2019 over een geldige kaart of een geldig verblijfsdocument beschikken**

Mannen (links) / Vrouwen (rechts)



**Grafiek 9. Leeftijdspiramide van de personen van vreemde nationaliteit die niet over de nationaliteit van een EU-land beschikken en die op 01.01.2019 over een geldige kaart of een geldig verblijfsdocument beschikken**

Mannen (links) / Vrouwen (rechts)



**1.16. Aantal personen van vreemde nationaliteit die over een geldige kaart of een geldig verblijfsdocument beschikken, volgens het geboorteland, 01.01.2015-01.01-2019**

Referentiedatum	België	Buitenland	Totaal
01/01/2015	166.671	927.238	1.093.909
01/01/2016	169.151	969.530	1.138.681
01/01/2017	213.221	1.028.088	1.241.309
01/01/2018	218.175	1.040.916	1.259.091
01/01/2019	223.796	1.064.604	1.288.400



**1.17. Aantal personen van vreemde nationaliteit die over een geldige kaart of een geldig verblijfsdocument beschikken, volgens het geboorteland en de nationaliteitengroep, 01.01.2015-01.01-2019**

Referentiedatum		België	Buitenland	Totaal
01/01/2015	Niet- EU	37.763	313.892	351.655
	EU	128.908	613.346	742.254
	Totaal	166.671	927.238	1.093.909
01/01/2016	Niet-EU	38.525	328.265	366.790
	EU	130.626	641.265	771.891
	Totaal	169.151	969.530	1.138.681
01/01/2017	Niet-EU	53.735	349.266	403.001
	EU	159.486	678.822	838.308
	Totaal	213.221	1.028.088	1.241.309
01/01/2018	Niet-EU	57.503	358.495	415.998
	EU	160.672	682.421	843.093
	Totaal	218.175	1.040.916	1.259.091
01/01/2019	Niet-EU	61.758	371.251	433.009
	EU	162.038	693.353	855.391
	Totaal	223.796	1.064.604	1.288.400

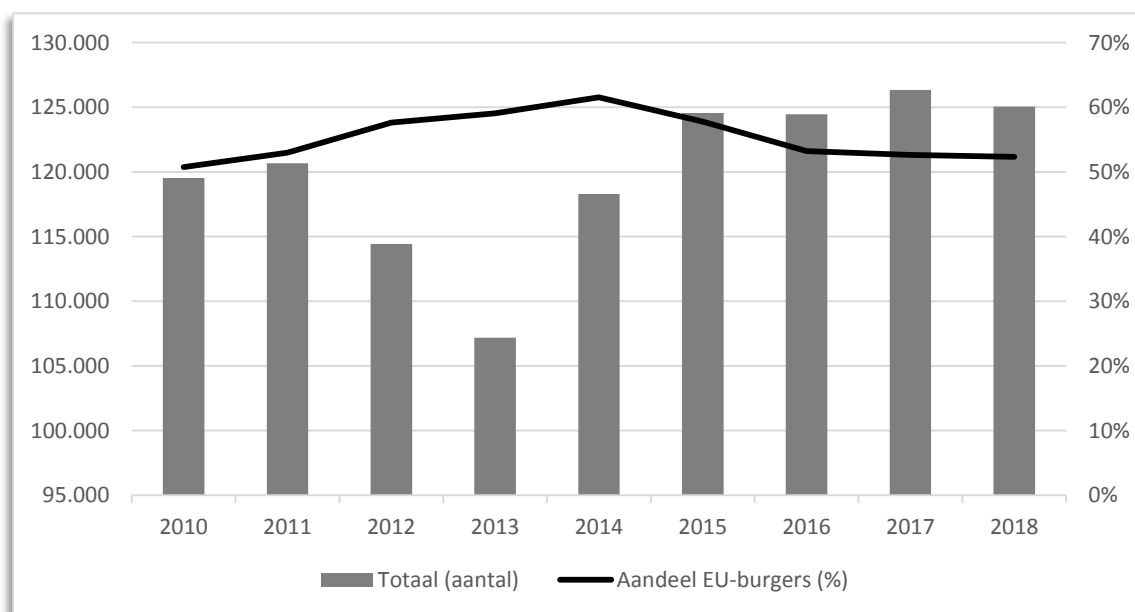
## 2. Statistieken met betrekking tot de eerste kaarten of verblijfsdocumenten met een geldigheidsduur van op zijn minst drie maanden die afgegeven werden aan personen van vreemde nationaliteit

### 2.1. Statistieken met betrekking tot de eerste kaarten of verblijfsdocumenten met een geldigheidsduur van op zijn minst drie maanden die afgegeven werden aan personen van vreemde nationaliteit (totaal)

#### 2.1.1. Aantal eerste kaarten of verblijfsdocumenten die afgegeven werden aan personen van vreemde nationaliteit, volgens de nationaliteitengroep, 2010-2018

Jaar	Niet-EU	EU	Totaal
2010	58.861	60.664	119.525
2011	56.741	63.939	120.680
2012	48.484	65.943	114.427
2013	43.861	63.335	107.196
2014	45.513	72.788	118.301
2015	52.565	71.997	124.562
2016	58.201	66.257	124.458
2017	59.827	66.521	126.348
2018	59.624	65.422	125.046

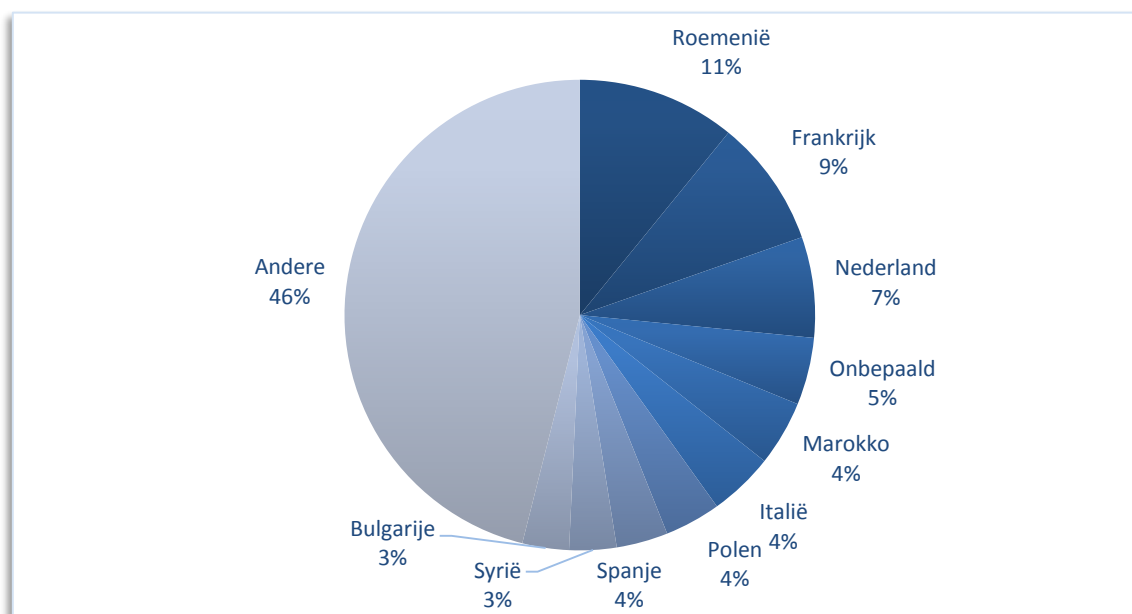
**Grafiek 10. Aantal eerste kaarten of verblijfsdocumenten die afgegeven werden aan personen van vreemde nationaliteit en percentage EU-burgers, 2010-2018**



**2.1.2. Aantal eerste kaarten of verblijfsdocumenten die afgegeven werden aan personen van vreemde nationaliteit, volgens de nationaliteit (top tien van 2018), 2010-2018**

Nationaliteit	2010	2011	2012	2013	2014	2015	2016	2017	2018
Roemenië	7.289	9.624	10.454	9.607	12.131	12.609	12.564	13.687	13.606
Frankrijk	11.206	11.795	11.302	11.188	13.314	13.212	12.288	11.504	10.941
Nederland	9.112	9.070	8.769	8.572	9.664	9.893	8.961	8.868	8.647
Onbepaald	2.069	2.123	2.312	2.086	2.380	2.722	3.014	5.099	5.786
Marokko	10.358	9.716	7.353	5.645	5.569	5.733	5.518	5.213	5.594
Italië	3.643	4.002	4.298	4.602	5.747	5.749	5.237	5.218	5.572
Polen	8.450	7.976	8.036	7.118	7.277	6.820	5.629	5.257	4.810
Spanje	3.999	4.537	5.204	5.142	6.081	5.240	4.448	4.661	4.425
Syrië	467	379	520	1.543	1.733	4.400	8.902	6.589	4.055
Bulgarije	3.961	3.918	4.012	3.585	4.031	4.247	3.716	3.825	4.007
Andere	58.971	57.540	52.167	48.108	50.374	53.937	54.181	56.427	57.603
Totaal	119.525	120.680	114.427	107.196	118.301	124.562	124.458	126.348	125.046

**Grafiek 11. Aantal eerste kaarten of verblijfsdocumenten die afgegeven werden aan personen van vreemde nationaliteit, volgens de nationaliteit (top tien), 2018**



**2.1.3. Aantal eerste kaarten of verblijfsdocumenten die afgegeven werden aan personen van vreemde nationaliteit die over de nationaliteit van een EU-land beschikken, volgens de nationaliteit (top tien van 2018), 2010-2018**

Nationaliteit	2010	2011	2012	2013	2014	2015	2016	2017	2018
Roemenië	7.289	9.624	10.454	9.607	12.131	12.609	12.564	13.687	13.606
Frankrijk	11.206	11.795	11.302	11.188	13.314	13.212	12.288	11.504	10.941
Nederland	9.112	9.070	8.769	8.572	9.664	9.893	8.961	8.868	8.647
Italië	3.643	4.002	4.298	4.602	5.747	5.749	5.237	5.218	5.572
Polen	8.450	7.976	8.036	7.118	7.277	6.820	5.629	5.257	4.810
Spanje	3.999	4.537	5.204	5.142	6.081	5.240	4.448	4.661	4.425
Bulgarije	3.961	3.918	4.012	3.585	4.031	4.247	3.716	3.825	4.007
Portugal	2.677	2.685	3.576	3.825	3.540	3.434	3.220	3.176	2.971
Duitsland	2.965	2.827	2.646	2.440	2.725	2.684	2.600	2.480	2.533
Verenigd Koninkrijk	1.741	1.776	1.692	1.565	1.840	1.804	1.646	1.671	1.694
Andere	5.621	5.729	5.954	5.691	6.438	6.305	5.948	6.174	6.216
Totaal	60.664	63.939	65.943	63.335	72.788	71.997	66.257	66.521	65.422

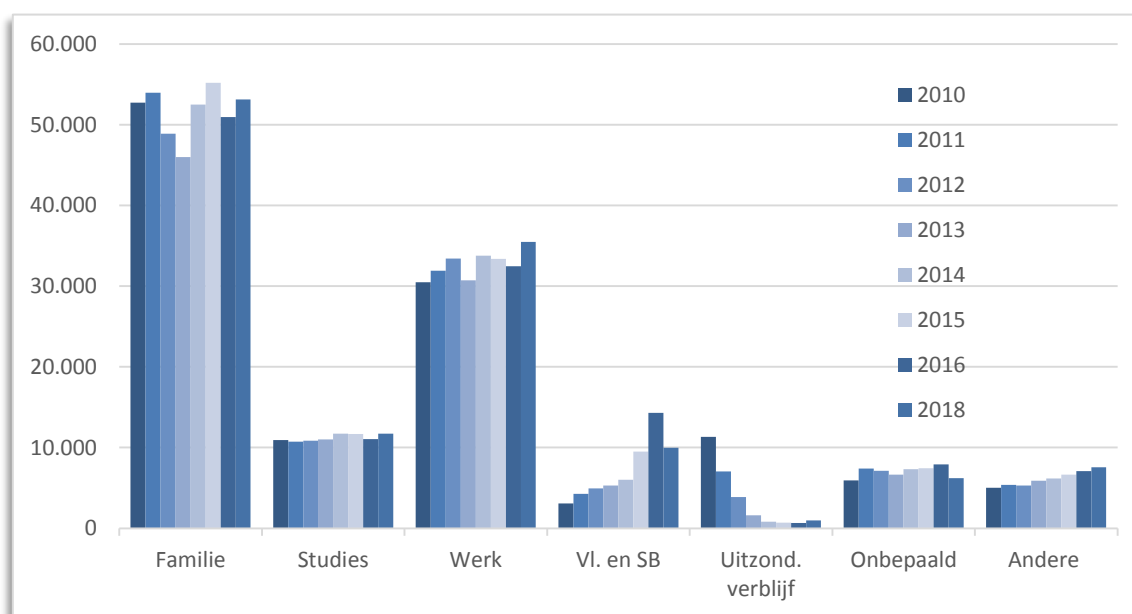
**2.1.4. Aantal eerste kaarten of verblijfsdocumenten die afgegeven werden aan personen van vreemde nationaliteit die niet over de nationaliteit van een EU-land beschikken, volgens de nationaliteit (top tien van 2018), 2010-2018**

Nationaliteit	2010	2011	2012	2013	2014	2015	2016	2017	2018
Onbepaald	2.069	2.123	2.312	2.086	2.380	2.722	3.014	5.099	5.786
Marokko	10.358	9.716	7.353	5.645	5.569	5.733	5.518	5.213	5.594
Syrië	467	379	520	1.543	1.733	4.400	8.902	6.589	4.055
India	2.172	2.195	2.180	2.325	2.570	2.805	2.900	3.437	3.736
Afghanistan	785	1.148	1.725	1.763	1.504	1.921	2.156	3.295	3.386
Turkije	3.757	3.431	2.445	2.093	1.970	2.008	1.723	2.102	2.327
Verenigde Staten	2.200	2.656	2.438	2.262	2.375	2.417	2.265	2.441	2.298
China	1.749	1.784	1.740	1.651	1.741	1.757	1.749	1.846	1.715
Kameroen	1.525	1.508	1.562	1.272	1.456	1.574	1.641	1.627	1.707
Irak	1.179	1.547	1.149	592	951	1.501	3.731	2.665	1.589
Andere	32.600	30.254	25.060	22.629	23.264	25.727	24.602	25.513	27.431
Totaal	58.861	56.741	48.484	43.861	45.513	52.565	58.201	59.827	59.624

**2.1.5. Aantal eerste kaarten of verblijfsdocumenten die afgegeven werden aan personen van vreemde nationaliteit, volgens de reden van verblijf, 2010-2018**

Jaar	Familie	Studies	Werk	Vluchteling	Subsid. bescherming	Uitzond. verblijf	Niet bepaald	Andere	Totaal
2010	52.732	10.946	30.497	2.248	821	11.308	5.943	5.030	119.525
2011	53.959	10.723	31.889	3.228	1.049	7.052	7.416	5.364	120.680
2012	48.898	10.843	33.418	3.394	1.551	3.878	7.136	5.309	114.427
2013	45.979	10.999	30.728	3.113	2.203	1.617	6.659	5.898	107.196
2014	52.486	11.742	33.784	4.504	1.498	822	7.308	6.157	118.301
2015	55.179	11.702	33.362	8.012	1.501	716	7.456	6.634	124.562
2016	50.928	11.056	32.455	11.286	3.031	675	7.925	7.102	124.458
2017	52.066	11.715	34.144	9.041	2.491	799	8.433	7.659	126.348
2018	53.109	11.736	35.486	8.194	1.782	971	6.217	7.551	125.046

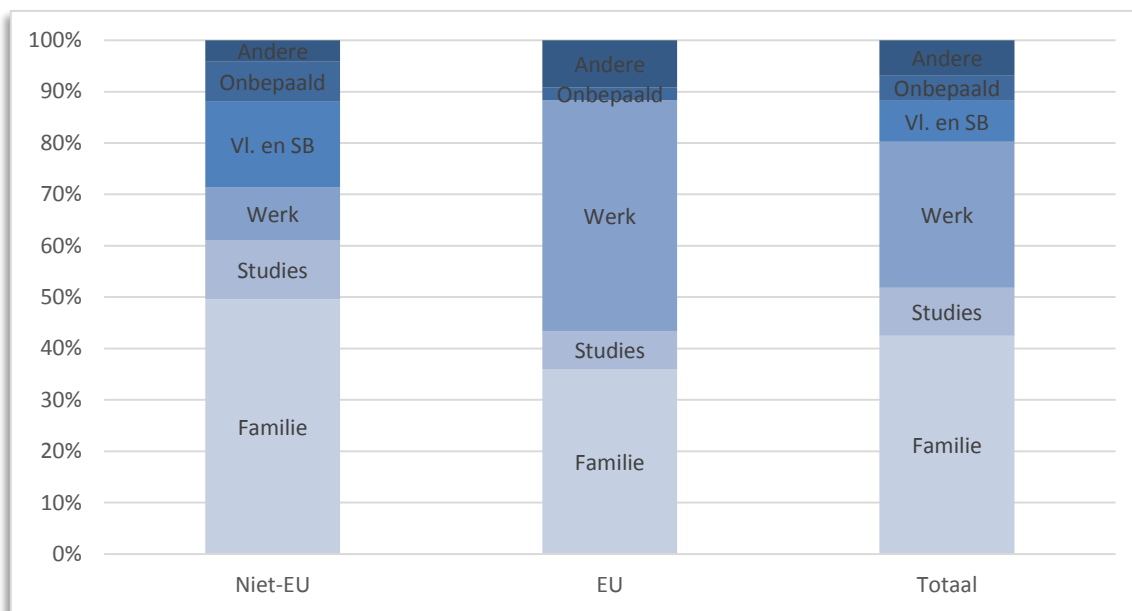
**Grafiek 12. Aantal eerste kaarten of verblijfsdocumenten die afgegeven werden aan personen van vreemde nationaliteit, volgens de reden van verblijf, 2010-2018**



**2.1.6. Aantal eerste kaarten of verblijfsdocumenten die afgegeven werden aan personen van vreemde nationaliteit, volgens reden van verblijf en de nationaliteitengroep, 2010-2018**

Jaar		Familie	Studies	Werk	Vluchteling	Subsid. bescherming	Uitzond. verblijf	Niet bepaald	Andere	Totaal
2010	Niet-EU	30.546	5.899	4.347	2.245	820	10.994	3.188	822	58.861
	EU	22.186	5.047	26.150	3	1	314	2.755	4.208	60.664
	Totaal	52.732	10.946	30.497	2.248	821	11.308	5.943	5.030	119.525
2011	Niet-EU	30.438	5.834	4.705	3.227	1.049	6.869	3.777	842	56.741
	EU	23.521	4.889	27.184	1	0	183	3.639	4.522	63.939
	Totaal	53.959	10.723	31.889	3.228	1.049	7.052	7.416	5.364	120.680
2012	Niet-EU	25.060	5.813	4.647	3.392	1.551	3.813	3.427	781	48.484
	EU	23.838	5.030	28.771	2	0	65	3.709	4.528	65.943
	Totaal	48.898	10.843	33.418	3.394	1.551	3.878	7.136	5.309	114.427
2013	Niet-EU	22.266	5.902	4.347	3.113	2.203	1.601	3.478	951	43.861
	EU	23.713	5.097	26.381	0	0	16	3.181	4.947	63.335
	Totaal	45.979	10.999	30.728	3.113	2.203	1.617	6.659	5.898	107.196
2014	Niet-EU	23.114	6.286	4.768	4.499	1.497	800	3.624	925	45.513
	EU	29.372	5.456	29.016	5	1	22	3.684	5.232	72.788
	Totaal	52.486	11.742	33.784	4.504	1.498	822	7.308	6.157	118.301
2015	Niet-EU	26.206	6.345	4.948	8.011	1.500	699	3.789	1.067	52.565
	EU	28.973	5.357	28.414	1	1	17	3.667	5.567	71.997
	Totaal	55.179	11.702	33.362	8.012	1.501	716	7.456	6.634	124.562
2016	Niet-EU	26.325	6.288	5.179	11.284	3.030	665	4.299	1.131	58.201
	EU	24.603	4.768	27.276	2	1	10	3.626	5.971	66.257
	Totaal	50.928	11.056	32.455	11.286	3.031	675	7.925	7.102	124.458
2017	Niet-EU	28.653	6.896	5.948	9.041	2.491	784	4.626	1.388	59.827
	EU	23.413	4.819	28.196	0	0	15	3.807	6.271	66.521
	Totaal	52.066	11.715	34.144	9.041	2.491	799	8.433	7.659	126.348
2018	Niet-EU	29.551	6.908	6.073	8.194	1.782	964	4.622	1.530	59.624
	EU	23.558	4.828	29.413	0	0	7	1.595	6.021	65.422
	Totaal	53.109	11.736	35.486	8.194	1.782	971	6.217	7.551	125.046

**Grafiek 13. Aantal eerste kaarten of verblijfsdocumenten die afgegeven werden aan personen van vreemde nationaliteit, volgens de reden van verblijf en de nationaliteitengroep, 2018**



**2.1.7. Aantal eerste kaarten of verblijfsdocumenten die afgegeven werden aan personen van vreemde nationaliteit, volgens de reden van verblijf en de nationaliteit (top tien), 2018**

Nationaliteit	Familie	Studies	Werk	Vluchteling	Subsid. bescherming	Uitzond. verblijf	Niet bepaald	Andere	Totaal
Roemenië	5.008	86	7.531	0	0	3	509	469	13.606
Frankrijk	2.922	1.728	4.334	0	0	0	354	1.603	10.941
Nederland	4.036	332	2.381	0	0	1	80	1.817	8.647
Onbepaald	4.976	5	27	621	8	24	57	68	5.786
Marokko	3.780	260	164	21	1	109	1.198	61	5.594
Italië	1.872	723	2.584	0	0	0	115	278	5.572
Polen	1.758	111	2.658	0	0	0	56	227	4.810
Spanje	1.813	574	1.773	0	0	0	90	175	4.425
Syrië	980	11	9	2.323	431	19	81	201	4.055
Bulgarije	1.889	33	1.795	0	0	2	90	198	4.007
Andere	24.075	7.873	12.230	5.229	1.342	813	3.587	2.454	57.603
Totaal	53.109	11.736	35.486	8.194	1.782	971	6.217	7.551	125.046

**2.1.8. Aantal eerste kaarten of verblijfsdocumenten die afgegeven werden aan personen van vreemde nationaliteit die over de nationaliteit van een EU-land beschikken, volgens de reden van verblijf en de nationaliteit (top tien), 2018**

Nationaliteit	Familie	Studies	Werk	Uitzond. verblijf	Niet bepaald	Andere	Totaal
Roemenië	5.008	86	7.531	3	509	469	13.606
Frankrijk	2.922	1.728	4.334	0	354	1.603	10.941
Nederland	4.036	332	2.381	1	80	1.817	8.647
Italië	1.872	723	2.584	0	115	278	5.572
Polen	1.758	111	2.658	0	56	227	4.810
Spanje	1.813	574	1.773	0	90	175	4.425
Bulgarije	1.889	33	1.795	2	90	198	4.007
Portugal	1.044	142	1.465	0	83	237	2.971
Duitsland	802	202	1.016	0	47	466	2.533
Verenigd Koninkrijk	505	118	875	0	37	159	1.694
Andere	1.909	779	3.001	1	134	392	6.216
Totaal	23.558	4.828	29.413	7	1.595	6.021	65.422

**2.1.9. Aantal eerste kaarten of verblijfsdocumenten die afgegeven werden aan personen van vreemde nationaliteit die niet over de nationaliteit van een EU-land beschikken, volgens de reden van verblijf en de nationaliteit (top tien), 2018**

Nationaliteit	Familie	Studies	Werk	Vluchteling	Subsid. bescherming	Uitzond. verblijf	Niet bepaald	Andere	Totaal
Onbepaald	4.976	5	27	621	8	24	57	68	5.786
Marokko	3.780	260	164	21	1	109	1.198	61	5.594
Syrië	980	11	9	2.323	431	19	81	201	4.055
India	1.675	303	1.642	1	0	6	63	46	3.736
Afghanistan	1.106	2	4	833	1.098	6	214	123	3.386
Turkije	1.027	297	288	487	0	22	166	40	2.327
Verenigde Staten	875	337	855	0	0	20	91	120	2.298
China	453	843	236	69	0	15	61	38	1.715
Kameroen	732	756	55	63	0	21	71	9	1.707
Iraq	837	5	1	431	129	7	91	88	1.589
Andere	13.110	4.089	2.792	3.345	115	715	2.529	736	27.431
Totaal	29.551	6.908	6.073	8.194	1.782	964	4.622	1.530	59.624



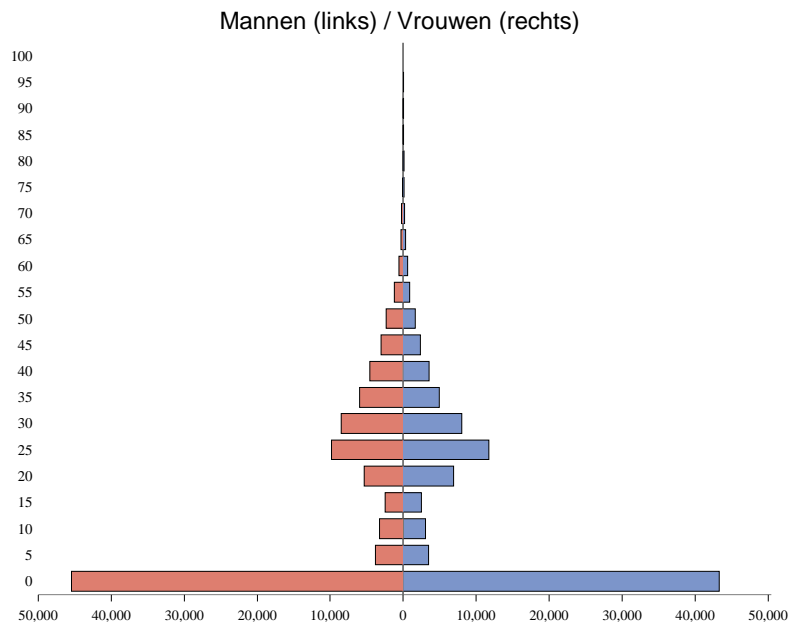
**2.1.10. Aantal eerste kaarten of verblijfsdocumenten die afgegeven werden aan personen van vreemde nationaliteit, volgens het geslacht, 2010-2018**

Jaar	Man	Vrouw	Totaal
2010	58.909	60.616	119.525
2011	60.332	60.348	120.680
2012	58.019	56.408	114.427
2013	54.624	52.572	107.196
2014	59.690	58.611	118.301
2015	63.376	61.186	124.562
2016	65.546	58.912	124.458
2017	65.357	60.991	126.348
2018	64.225	60.821	125.046

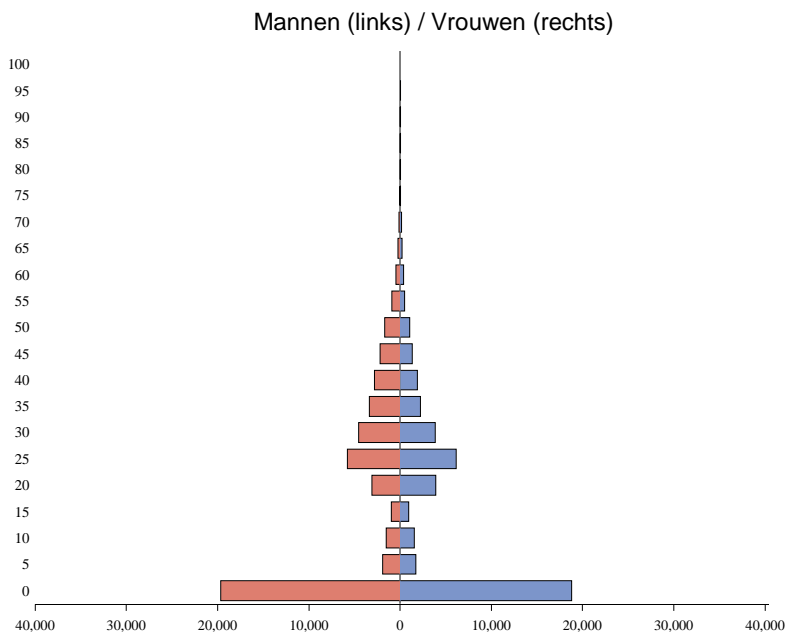
**2.1.11. Aantal eerste kaarten of verblijfsdocumenten die afgegeven werden aan personen van vreemde nationaliteit, volgens het geslacht en de nationaliteitengroep, 2010-2018**

Jaar	Niet-EU			EU			Totaal
	Man	Vrouw	Totaal	Man	Vrouw	Totaal	
2010	28.680	30.181	58.861	30.229	30.435	60.664	119.525
2011	27.696	29.045	56.741	32.636	31.303	63.939	120.680
2012	24.243	24.241	48.484	33.776	32.167	65.943	114.427
2013	21.811	22.050	43.861	32.813	30.522	63.335	107.196
2014	22.130	23.383	45.513	37.560	35.228	72.788	118.301
2015	26.130	26.435	52.565	37.246	34.751	71.997	124.562
2016	30.525	27.676	58.201	35.021	31.236	66.257	124.458
2017	29.560	30.267	59.827	35.797	30.724	66.521	126.348
2018	29.224	30.400	59.624	35.001	30.421	65.422	125.046

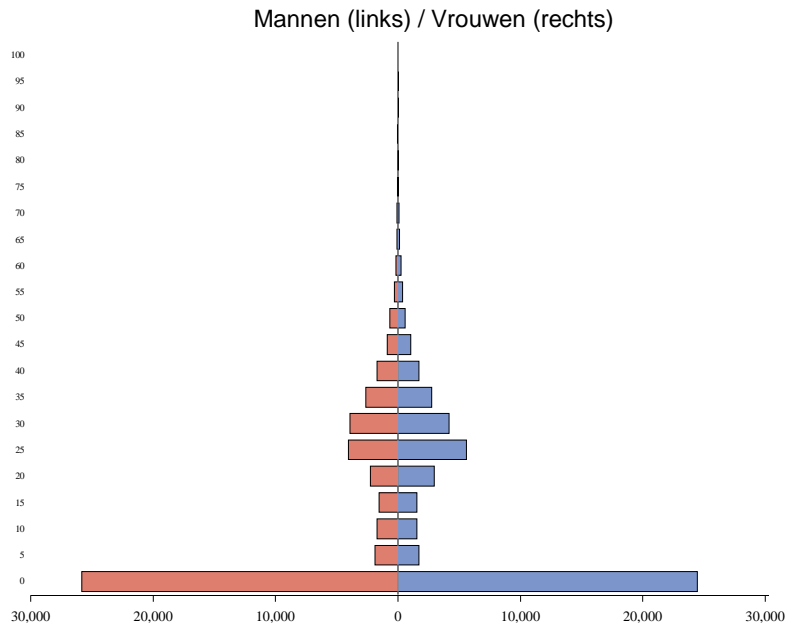
**Grafiek 14. Leeftijdspiramide bij de afgifte van de eerste kaarten of verblijfsdocumenten die aan personen van vreemde nationaliteit werden afgegeven, 2018**



**Grafiek 15. Leeftijdspiramide bij de afgifte van de eerste kaarten of verblijfsdocumenten die afgegeven werden aan personen van vreemde nationaliteit die over de nationaliteit van een EU-land beschikken, 2018**



**Grafiek 16. Leeftijdspiramide bij de afgifte van de eerste kaarten of verblijfsdocumenten die afgegeven werden aan personen van vreemde nationaliteit die niet over de nationaliteit van een EU-land beschikken, 2018**



**2.1.12. Aantal eerste kaarten of verblijfsdocumenten die afgegeven werden aan personen van vreemde nationaliteit, volgens het geboorteland, 2010-2018**

Jaar	België	Buitenland	Totaal
2010	14.193	105.332	119.525
2011	13.179	107.501	120.680
2012	14.173	100.254	114.427
2013	13.611	93.585	107.196
2014	16.571	101.730	118.301
2015	18.286	106.276	124.562
2016	16.579	107.879	124.458
2017	17.742	108.606	126.348
2018	19.057	105.989	125.046

**2.1.13. Aantal eerste kaarten of verblijfsdocumenten die afgegeven werden aan personen van vreemde nationaliteit, volgens de nationaliteitengroep en het geboorteland, 2010-2018**

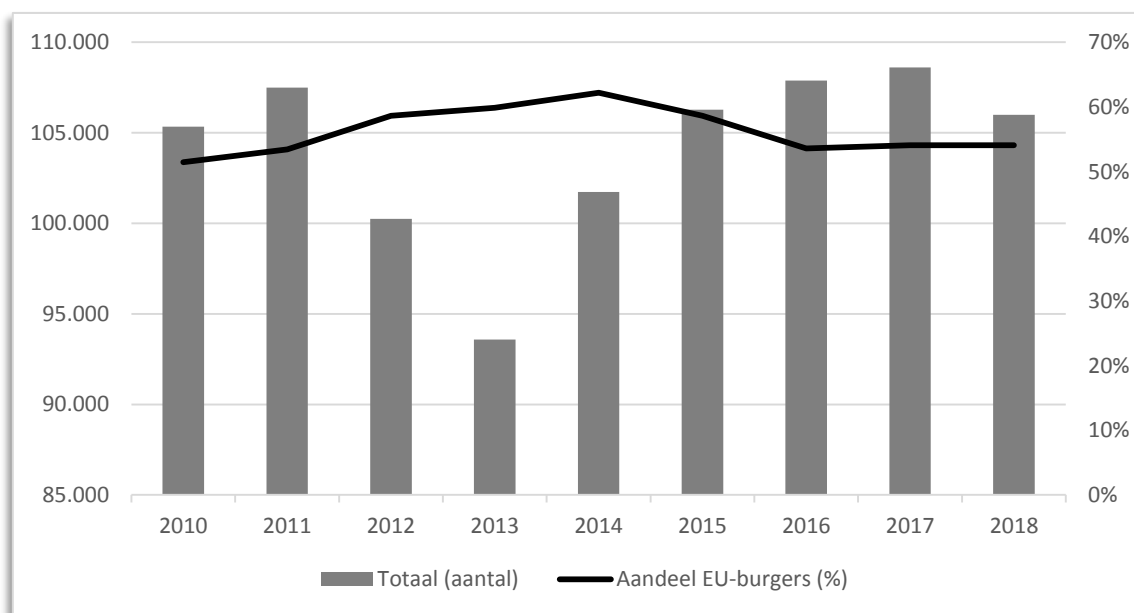
Jaar	Niet-EU			EU			Totaal
	België	Buitenland	Totaal	België	Buitenland	Totaal	
2010	7.752	51.109	58.861	6.441	54.223	60.664	119.525
2011	6.661	50.080	56.741	6.518	57.421	63.939	120.680
2012	6.992	41.492	48.484	7.181	58.762	65.943	114.427
2013	6.327	37.534	43.861	7.284	56.051	63.335	107.196
2014	7.050	38.463	45.513	9.521	63.267	72.788	118.301
2015	8.599	43.966	52.565	9.687	62.310	71.997	124.562
2016	8.122	50.079	58.201	8.457	57.800	66.257	124.458
2017	9.932	49.895	59.827	7.810	58.711	66.521	126.348
2018	10.954	48.670	59.624	8.103	57.319	65.422	125.046

## 2.2. Statistieken met betrekking tot de eerste kaarten of verblijfsdocumenten met een geldigheidsduur van op zijn minst drie maanden die afgegeven werden aan personen van vreemde nationaliteit die in het buitenland geboren werden (immigranten)

### 2.2.1. Aantal eerste kaarten of verblijfsdocumenten die afgegeven werden aan personen van vreemde nationaliteit die in het buitenland geboren werden, volgens de nationaliteitengroep, 2010-2018

Jaar	Niet-EU	EU	Totaal
2010	51.109	54.223	105.332
2011	50.080	57.421	107.501
2012	41.492	58.762	100.254
2013	37.534	56.051	93.585
2014	38.463	63.267	101.730
2015	43.966	62.310	106.276
2016	50.079	57.800	107.879
2017	49.895	58.711	108.606
2018	48.670	57.319	105.989

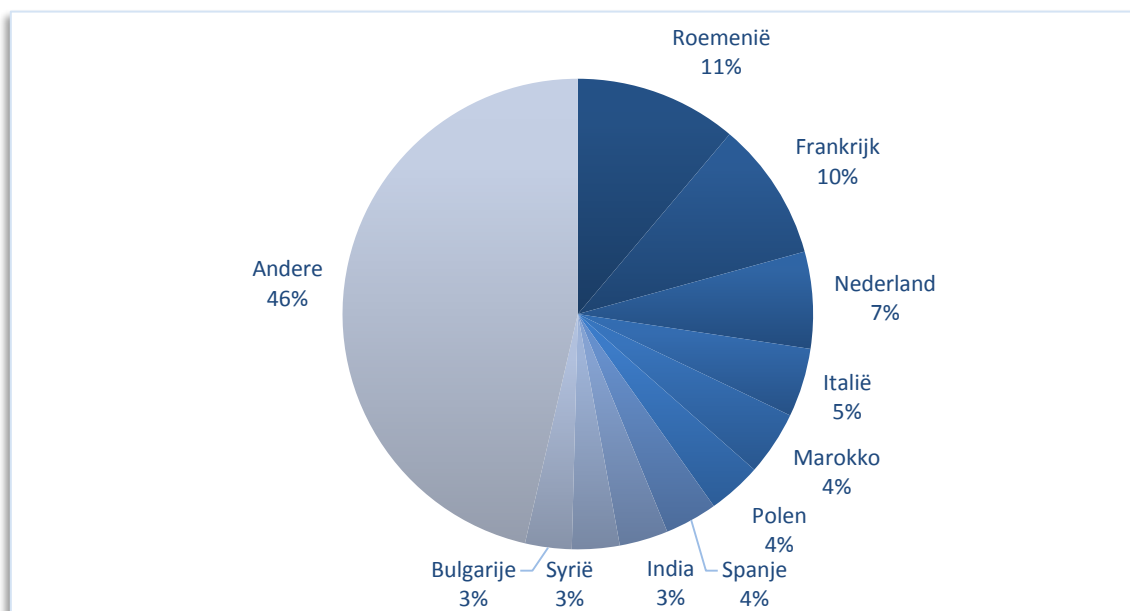
**Grafiek 17. Aantal eerste kaarten of verblijfsdocumenten die afgegeven werden aan personen van vreemde nationaliteit die in het buitenland geboren werden, volgens de nationaliteitengroep, 2010-2018**



**2.2.2. Aantal eerste kaarten of verblijfsdocumenten die afgegeven werden aan personen van vreemde nationaliteit die in het buitenland geboren werden, volgens de nationaliteit (top tien van 2018), 2010-2018**

Nationaliteit	2010	2011	2012	2013	2014	2015	2016	2017	2018
Roemenië	6.651	8.844	9.499	8.455	10.556	10.834	10.896	12.146	11.823
Frankrijk	10.299	10.943	10.506	10.359	11.974	11.903	11.192	10.666	10.141
Nederland	7.414	7.413	6.935	6.905	7.777	8.122	7.450	7.376	7.042
Italië	3.266	3.603	3.875	4.181	5.128	5.120	4.717	4.715	5.005
Marokko	8.950	8.492	6.066	4.507	4.449	4.454	4.364	4.182	4.681
Polen	7.537	7.091	7.067	6.105	6.062	5.616	4.515	4.313	3.907
Spanje	3.714	4.209	4.750	4.673	5.465	4.542	3.855	4.059	3.818
India	2.066	2.080	2.066	2.186	2.387	2.645	2.724	3.264	3.548
Syrië	400	330	465	1.463	1.645	4.202	8.545	6.096	3.465
Bulgarije	3.660	3.521	3.599	3.123	3.463	3.605	3.146	3.263	3.391
Andere	51.375	50.975	45.426	41.628	42.824	45.233	46.475	48.526	49.168
Totaal	105.332	107.501	100.254	93.585	101.730	106.276	107.879	108.606	105.989

**Grafiek 18. Aantal eerste kaarten of verblijfsdocumenten die afgegeven werden aan personen van vreemde nationaliteit die in het buitenland geboren werden, volgens de nationaliteit (top tien), 2018**



**2.2.3. . Aantal eerste kaarten of verblijfsdocumenten die afgegeven werden aan personen van vreemde nationaliteit die in het buitenland geboren werden en die over de nationaliteit van een EU-land beschikken, volgens de nationaliteit (top tien van 2018), 2010-2018**

Nationaliteit	2010	2011	2012	2013	2014	2015	2016	2017	2018
Roemenië	6.651	8.844	9.499	8.455	10.556	10.834	10.896	12.146	11.823
Frankrijk	10.299	10.943	10.506	10.359	11.974	11.903	11.192	10.666	10.141
Nederland	7.414	7.413	6.935	6.905	7.777	8.122	7.450	7.376	7.042
Italië	3.266	3.603	3.875	4.181	5.128	5.120	4.717	4.715	5.005
Polen	7.537	7.091	7.067	6.105	6.062	5.616	4.515	4.313	3.907
Spanje	3.714	4.209	4.750	4.673	5.465	4.542	3.855	4.059	3.818
Bulgarije	3.660	3.521	3.599	3.123	3.463	3.605	3.146	3.263	3.391
Portugal	2.299	2.369	3.198	3.432	3.111	2.924	2.839	2.737	2.573
Duitsland	2.690	2.588	2.389	2.233	2.390	2.424	2.380	2.284	2.354
Verenigd Koninkrijk	1.583	1.614	1.530	1.434	1.617	1.637	1.500	1.570	1.590
Andere	5.110	5.226	5.414	5.151	5.724	5.583	5.310	5.582	5.675
Totaal	54.223	57.421	58.762	56.051	63.267	62.310	57.800	58.711	57.319

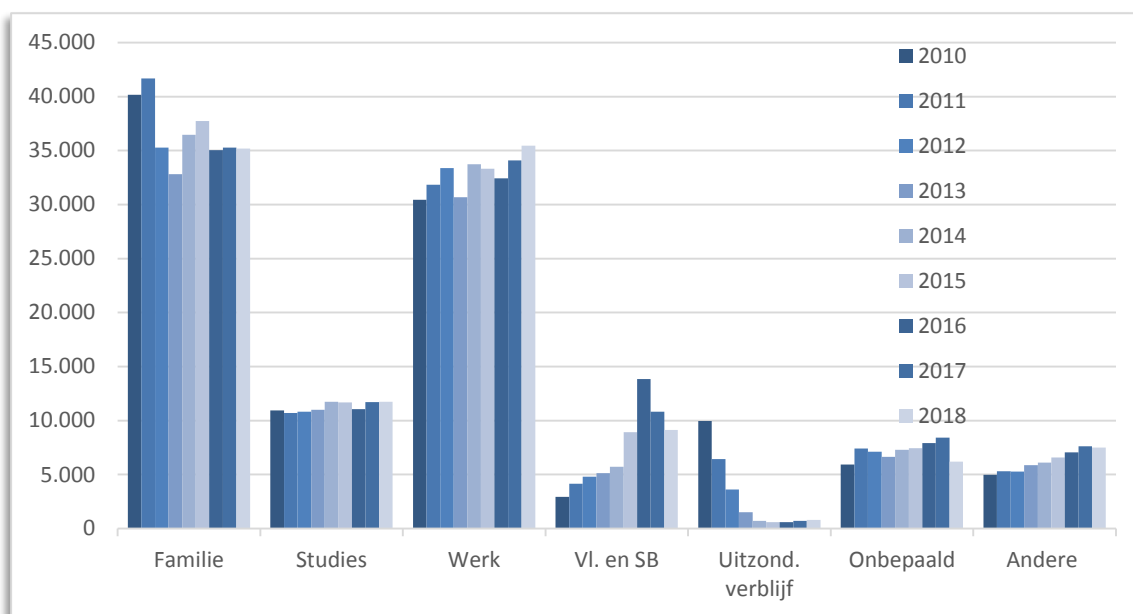
**2.2.4. Aantal eerste kaarten of verblijfsdocumenten die afgegeven werden aan personen van vreemde nationaliteit die in het buitenland geboren werden en die niet over de nationaliteit van een EU-land beschikken, volgens de nationaliteit (top tien van 2018), 2010-2018**

Nationaliteit	2010	2011	2012	2013	2014	2015	2016	2017	2018
Marokko	8.950	8.492	6.066	4.507	4.449	4.454	4.364	4.182	4.681
India	2.066	2.080	2.066	2.186	2.387	2.645	2.724	3.264	3.548
Syrië	400	330	465	1.463	1.645	4.202	8.545	6.096	3.465
Afghanistan	744	1.091	1.640	1.687	1.399	1.744	1.945	3.053	3.087
Verenigde Staten	2.108	2.570	2.338	2.187	2.260	2.312	2.185	2.350	2.203
Turkije	3.278	3.031	2.053	1.744	1.646	1.614	1.416	1.797	2.059
China	1.608	1.645	1.548	1.508	1.582	1.557	1.583	1.708	1.571
Kameroen	1.313	1.317	1.350	1.090	1.230	1.305	1.417	1.389	1.434
Brazilië	1.440	1.224	1.295	1.012	1.002	1.074	1.051	1.134	1.387
Irak	1.089	1.451	1.015	486	844	1.352	3.542	2.444	1.333
Andere	28.113	26.849	21.656	19.664	20.019	21.707	21.307	22.478	23.902
Totaal	51.109	50.080	41.492	37.534	38.463	43.966	50.079	49.895	48.670

**2.2.5. Aantal eerste kaarten of verblijfsdocumenten die afgegeven werden aan personen van vreemde nationaliteit die in het buitenland geboren werden, volgens de reden van verblijf, 2010-2018**

Jaar	Familie	Studies	Werk	Vluchteling	Subsid. bescherming	Uitzond. verblijf	Niet bepaald	Andere	Totaal
2010	40.162	10.929	30.447	2.131	812	9.956	5.922	4.973	105.332
2011	41.690	10.707	31.822	3.120	1.034	6.432	7.395	5.301	107.501
2012	35.261	10.830	33.376	3.266	1.541	3.599	7.115	5.266	100.254
2013	32.804	10.981	30.684	2.953	2.183	1.496	6.632	5.852	93.585
2014	36.452	11.726	33.728	4.241	1.474	699	7.295	6.115	101.730
2015	37.747	11.684	33.310	7.440	1.477	595	7.446	6.577	106.276
2016	35.029	11.045	32.414	10.829	2.997	598	7.912	7.055	107.879
2017	35.262	11.698	34.094	8.397	2.420	702	8.417	7.616	108.606
2018	35.169	11.725	35.448	7.410	1.732	803	6.206	7.496	105.989

**Grafiek 19. Aantal eerste kaarten of verblijfsdocumenten die afgegeven werden aan personen van vreemde nationaliteit die in het buitenland geboren werden, volgens de reden van verblijf, 2010-2018**

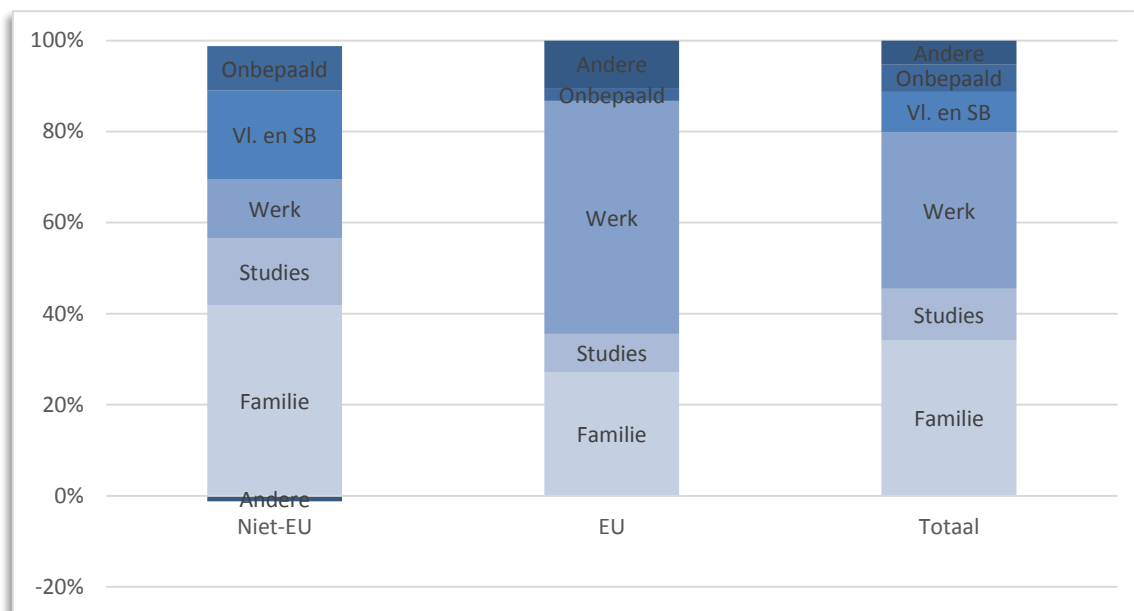




**2.2.6. Aantal eerste kaarten of verblijfsdocumenten die afgegeven werden aan personen van vreemde nationaliteit die in het buitenland geboren werden, volgens de reden van verblijf en de nationaliteitengroep, 2010-2018**

Jaar		Familie	Studies	Werk	Vluchteling	Subsid. bescherming	Uitzond. verblijf	Niet bepaald	Andere	Totaal
2010	Niet-EU	24.268	5.891	4.343	2.128	811	9.686	3.179	803	51.109
	EU	15.894	5.038	26.104	3	1	270	2.743	4.170	54.223
	Totaal	40.162	10.929	30.447	2.131	812	9.956	5.922	4.973	105.332
2011	Niet-EU	24.537	5.828	4.703	3.119	1.034	6.265	3.771	823	50.080
	EU	17.153	4.879	27.119	1	0	167	3.624	4.478	57.421
	Totaal	41.690	10.707	31.822	3.120	1.034	6.432	7.395	5.301	107.501
2012	Niet-EU	18.504	5.810	4.645	3.264	1.541	3.542	3.418	768	41.492
	EU	16.757	5.020	28.731	2	0	57	3.697	4.498	58.762
	Totaal	35.261	10.830	33.376	3.266	1.541	3.599	7.115	5.266	100.254
2013	Niet-EU	16.259	5.893	4.345	2.953	2.183	1.483	3.472	946	37.534
	EU	16.545	5.088	26.339	0	0	13	3.160	4.906	56.051
	Totaal	32.804	10.981	30.684	2.953	2.183	1.496	6.632	5.852	93.585
2014	Niet-EU	16.491	6.274	4.768	4.237	1.473	681	3.618	921	38.463
	EU	19.961	5.452	28.960	4	1	18	3.677	5.194	63.267
	Totaal	36.452	11.726	33.728	4.241	1.474	699	7.295	6.115	101.730
2015	Niet-EU	18.340	6.337	4.944	7.439	1.476	583	3.785	1.062	43.966
	EU	19.407	5.347	28.366	1	1	12	3.661	5.515	62.310
	Totaal	37.747	11.684	33.310	7.440	1.477	595	7.446	6.577	106.276
2016	Niet-EU	18.783	6.283	5.176	10.828	2.997	589	4.297	1.126	50.079
	EU	16.246	4.762	27.238	1	0	9	3.615	5.929	57.800
	Totaal	35.029	11.045	32.414	10.829	2.997	598	7.912	7.055	107.879
2017	Niet-EU	19.550	6.888	5.943	8.397	2.420	694	4.618	1.385	49.895
	EU	15.712	4.810	28.151	0	0	8	3.799	6.231	58.711
	Totaal	35.262	11.698	34.094	8.397	2.420	702	8.417	7.616	108.606
2018	Niet-EU	19.627	6.904	6.072	7.410	1.732	796	4.613	1.516	48.670
	EU	15.542	4.821	29.376	0	0	7	1.593	5.980	57.319
	Totaal	35.169	11.725	35.448	7.410	1.732	803	6.206	7.496	105.989

**Grafiek 20. Aantal eerste kaarten of verblijfsdocumenten die afgegeven werden aan personen van vreemde nationaliteit die in het buitenland geboren werden, volgens de reden van verblijf en de nationaliteitengroep, 2018**



**2.2.7. Aantal eerste kaarten of verblijfsdocumenten die afgegeven werden aan personen van vreemde nationaliteit die in het buitenland geboren werden, volgens de reden van verblijf en de nationaliteit (top tien), 2018**

Nationaliteit	Familie	Studies	Werk	Vluchteling	Subsid. bescherming	Uitzond. verblijf	Niet bepaald	Andere	Totaal
Roemenië	3.228	86	7.529	0	0	3	509	468	11.823
Frankrijk	2.151	1.727	4.321	0	0	0	353	1.589	10.141
Nederland	2.454	331	2.371	0	0	1	80	1.805	7.042
Italië	1.320	721	2.575	0	0	0	114	275	5.005
Marokko	2.882	260	164	19	1	98	1.196	61	4.681
Polen	858	111	2.657	0	0	0	56	225	3.907
Spanje	1.208	574	1.772	0	0	0	90	174	3.818
India	1.487	303	1.642	1	0	6	63	46	3.548
Syrië	538	11	9	2.193	413	19	81	201	3.465
Bulgarije	1.273	33	1.795	0	0	2	90	198	3.391
Andere	17.770	7.568	10.613	5.197	1.318	674	3.574	2.454	49.168
Totaal	35.169	11.725	35.448	7.410	1.732	803	6.206	7.496	105.989

**2.2.8. Aantal eerste kaarten of verblijfsdocumenten die afgegeven werden aan personen van vreemde nationaliteit die in het buitenland geboren werden en die over de nationaliteit van een EU-land beschikken, volgens de reden van verblijf en de nationaliteit (top tien), 2018**

Nationaliteit	Familie	Studies	Werk	Uitzond. verblijf	Niet bepaald	Andere	Totaal
Roemenië	3.228	86	7.529	3	509	468	11.823
Frankrijk	2.151	1.727	4.321	0	353	1.589	10.141
Nederland	2.454	331	2.371	1	80	1.805	7.042
Italië	1.320	721	2.575	0	114	275	5.005
Polen	858	111	2.657	0	56	225	3.907
Spanje	1.208	574	1.772	0	90	174	3.818
Bulgarije	1.273	33	1.795	2	90	198	3.391
Portugal	647	142	1.465	0	83	236	2.573
Duitsland	627	201	1.015	0	47	464	2.354
Verenigd Koninkrijk	403	117	875	0	37	158	1.590
Andere	1.373	778	3.001	1	134	388	5.675
Totaal	15.542	4.821	29.376	7	1.593	5.980	57.319

**2.2.9. Aantal eerste kaarten of verblijfsdocumenten die afgegeven werden aan personen van vreemde nationaliteit die in het buitenland geboren werden en die niet over de nationaliteit van een EU-land beschikken, volgens de reden van verblijf en de nationaliteit (top tien), 2018**

Nationaliteit	Familie	Studies	Werk	Vluchteling	Subsid. bescherming	Uitzond. verblijf	Niet bepaald	Andere	Totaal
Marokko	2.882	260	164	19	1	98	1.196	61	4.681
India	1.487	303	1.642	1	0	6	63	46	3.548
Syrië	538	11	9	2.193	413	19	81	201	3.465
Afghanistan	874	2	4	784	1.080	6	214	123	3.087
Verenigde Staten	789	336	854	0	0	20	90	114	2.203
Turkije	785	297	288	467	0	16	166	40	2.059
China	325	843	236	55	0	13	61	38	1.571
Kameroen	466	756	55	56	0	21	71	9	1.434
Brazilië	659	224	212	5	0	44	210	33	1.387
Irak	628	5	1	392	124	4	91	88	1.333
Andere	10.194	3.867	2.607	3.438	114	549	2.370	763	23.902
Totaal	19.627	6.904	6.072	7.410	1.732	796	4.613	1.516	48.670

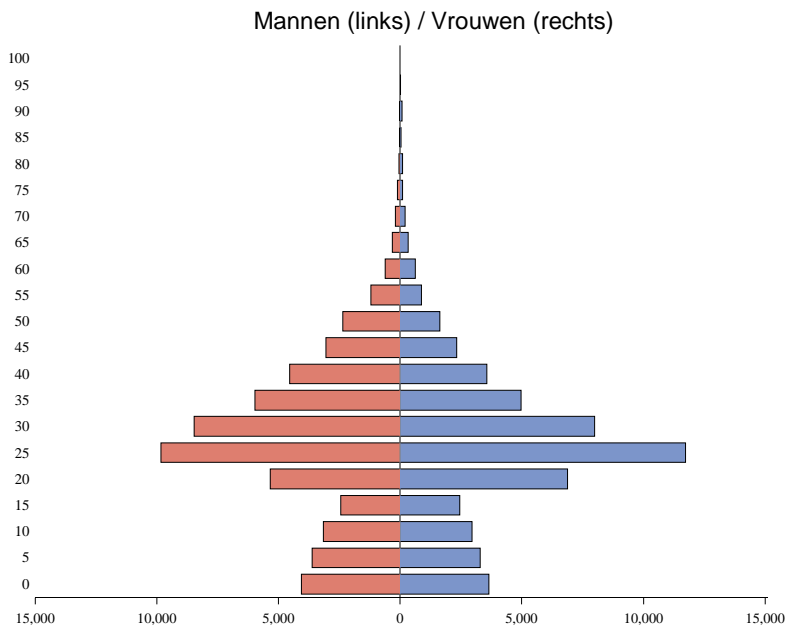
**2.2.10. Aantal eerste kaarten of verblijfsdocumenten die afgegeven werden aan personen van vreemde nationaliteit die in het buitenland geboren werden, volgens het geslacht, 2010-2018**

Jaar	Man	Vrouw	Totaal
2010	51.740	53.592	105.332
2011	53.571	53.930	107.501
2012	50.715	49.539	100.254
2013	47.587	45.998	93.585
2014	51.157	50.573	101.730
2015	54.061	52.215	106.276
2016	56.967	50.912	107.879
2017	56.284	52.322	108.606
2018	54.527	51.462	105.989

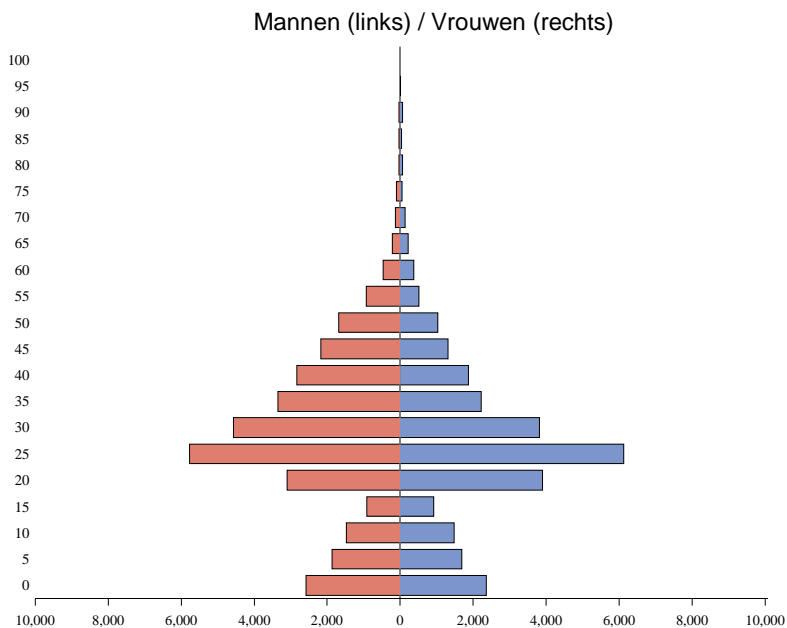
**2.2.11. Aantal eerste kaarten of verblijfsdocumenten die afgegeven werden aan personen van vreemde nationaliteit die in het buitenland geboren werden, volgens het geslacht en de nationaliteitengroep, 2010-2018**

Jaar	Niet-EU			EU			Totaal
	Man	Vrouw	Totaal	Man	Vrouw	Totaal	
2010	24.729	26.380	51.109	27.011	27.212	54.223	105.332
2011	24.268	25.812	50.080	29.303	28.118	57.421	107.501
2012	20.602	20.890	41.492	30.113	28.649	58.762	100.254
2013	18.565	18.969	37.534	29.022	27.029	56.051	93.585
2014	18.506	19.957	38.463	32.651	30.616	63.267	101.730
2015	21.818	22.148	43.966	32.243	30.067	62.310	106.276
2016	26.291	23.788	50.079	30.676	27.124	57.800	107.879
2017	24.484	25.411	49.895	31.800	26.911	58.711	108.606
2018	23.632	25.038	48.670	30.895	26.424	57.319	105.989

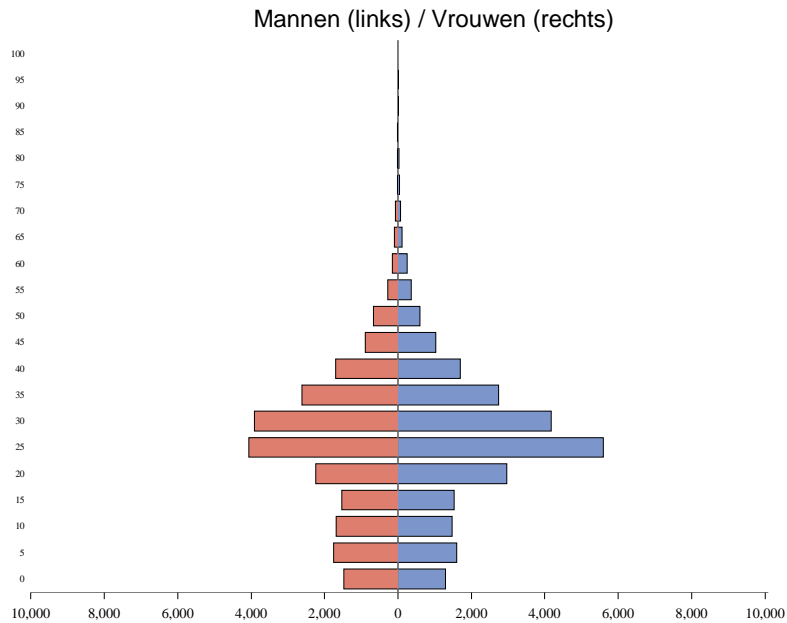
**Grafiek 21. Leeftijdspiramide bij de afgifte van de eerste kaarten of verblijfsdocumenten die afgegeven werden aan personen van vreemde nationaliteit die in het buitenland geboren werden 2018**



**Grafiek 22. Leeftijdspiramide bij de afgifte van de eerste kaarten of verblijfsdocumenten die afgegeven werden aan personen van vreemde nationaliteit die in het buitenland geboren werden en die over de nationaliteit van een EU-land beschikken, 2018**



**Grafiek 23. Leeftijdspiramide bij de afgifte van de eerste kaarten of verblijfsdocumenten die afgegeven werden aan personen van vreemde nationaliteit die in het buitenland geboren werden en die niet over de nationaliteit van een EU-land beschikken, 2018**

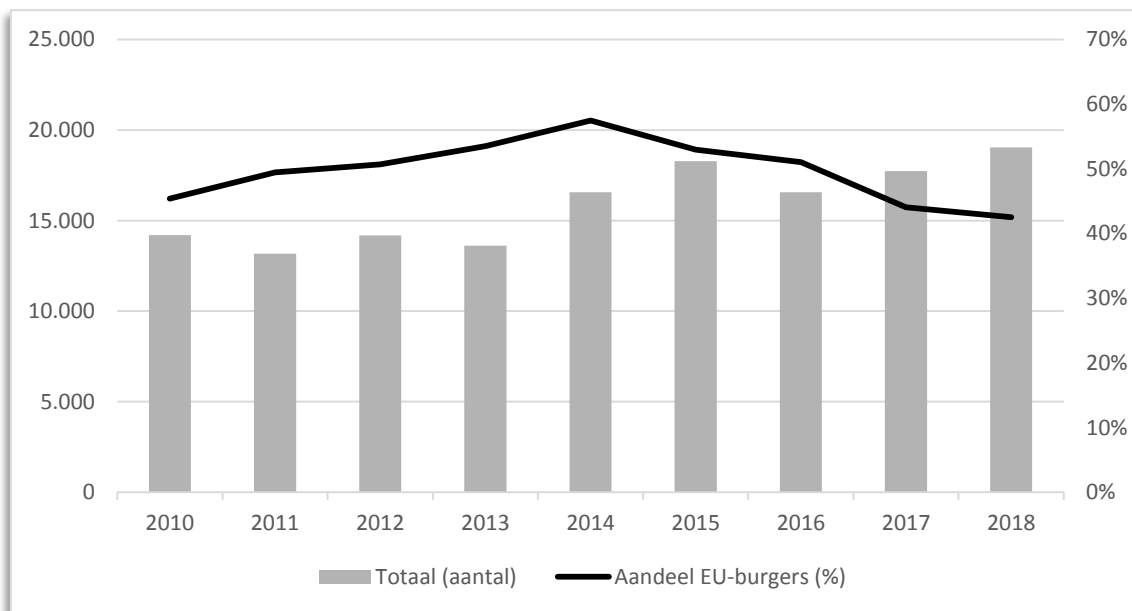


**2.3. Statistieken met betrekking tot de eerste kaarten of verblijfsdocumenten met een geldigheidsduur van op zijn minst drie maanden die afgegeven werden aan personen van vreemde nationaliteit die in België geboren werden**

**2.3.1. Aantal eerste kaarten of verblijfsdocumenten die afgegeven werden aan personen van vreemde nationaliteit die in België geboren werden, volgens de nationaliteitengroep, 2010-2018**

Jaar	Niet-EU	EU	Totaal
2010	7.752	6.441	14.193
2011	6.661	6.518	13.179
2012	6.992	7.181	14.173
2013	6.327	7.284	13.611
2014	7.050	9.521	16.571
2015	8.599	9.687	18.286
2016	8.122	8.457	16.579
2017	9.932	7.810	17.742
2018	10.954	8.103	19.057

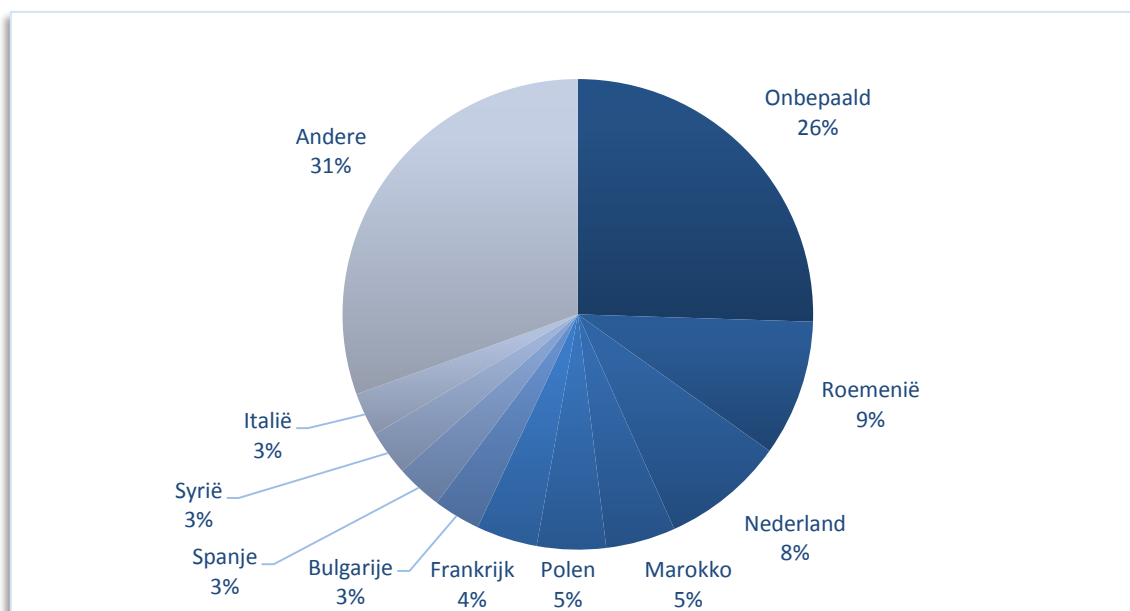
**Grafiek 24. Aantal eerste kaarten of verblijfsdocumenten die afgegeven werden aan personen van vreemde nationaliteit die in België geboren werden, volgens de nationaliteitengroep, 2010-2018**



**2.3.2. Aantal eerste kaarten of verblijfsdocumenten die afgegeven werden aan personen van vreemde nationaliteit die in België geboren werden, volgens de nationaliteit (top tien van 2018), 2010-2018**

Nationaliteit	2010	2011	2012	2013	2014	2015	2016	2017	2018
Onbepaald	982	837	1.061	939	1.181	1.815	2.196	3.992	4.859
Roemenië	638	780	955	1.152	1.575	1.775	1.668	1.541	1.783
Nederland	1.698	1.657	1.834	1.667	1.887	1.771	1.511	1.492	1.605
Marokko	1.408	1.224	1.287	1.138	1.120	1.279	1.154	1.031	913
Polen	913	885	969	1.013	1.215	1.204	1.114	944	903
Frankrijk	907	852	796	829	1.340	1.309	1.096	838	800
Bulgarije	301	397	413	462	568	642	570	562	616
Spanje	285	328	454	469	616	698	593	602	607
Syrië	67	49	55	80	88	198	357	493	590
Italië	377	399	423	421	619	629	520	503	567
Andere	6.617	5.771	5.926	5.441	6.362	6.966	5.800	5.744	5.814
Totaal	14.193	13.179	14.173	13.611	16.571	18.286	16.579	17.742	19.057

**Grafiek 25. Aantal eerste kaarten of verblijfsdocumenten die afgegeven werden aan personen van vreemde nationaliteit die in België geboren werden, volgens de nationaliteit (top tien van 2018), 2018**





**2.3.3. Aantal eerste kaarten of verblijfsdocumenten die afgegeven werden aan personen van vreemde nationaliteit die in België geboren werden en die over de nationaliteit van een EU-land beschikken, volgens de nationaliteit (top tien van 2018), 2010-2018**

Nationaliteit	2010	2011	2012	2013	2014	2015	2016	2017	2018
Roemenië	638	780	955	1.152	1.575	1.775	1.668	1.541	1.783
Nederland	1.698	1.657	1.834	1.667	1.887	1.771	1.511	1.492	1.605
Polen	913	885	969	1.013	1.215	1.204	1.114	944	903
Frankrijk	907	852	796	829	1.340	1.309	1.096	838	800
Bulgarije	301	397	413	462	568	642	570	562	616
Spanje	285	328	454	469	616	698	593	602	607
Italië	377	399	423	421	619	629	520	503	567
Portugal	378	316	378	393	429	510	381	439	398
Duitsland	275	239	257	207	335	260	220	196	179
Slovakije	115	115	121	100	126	142	143	137	139
Andere	554	550	581	571	811	747	641	556	506
Totaal	6.441	6.518	7.181	7.284	9.521	9.687	8.457	7.810	8.103

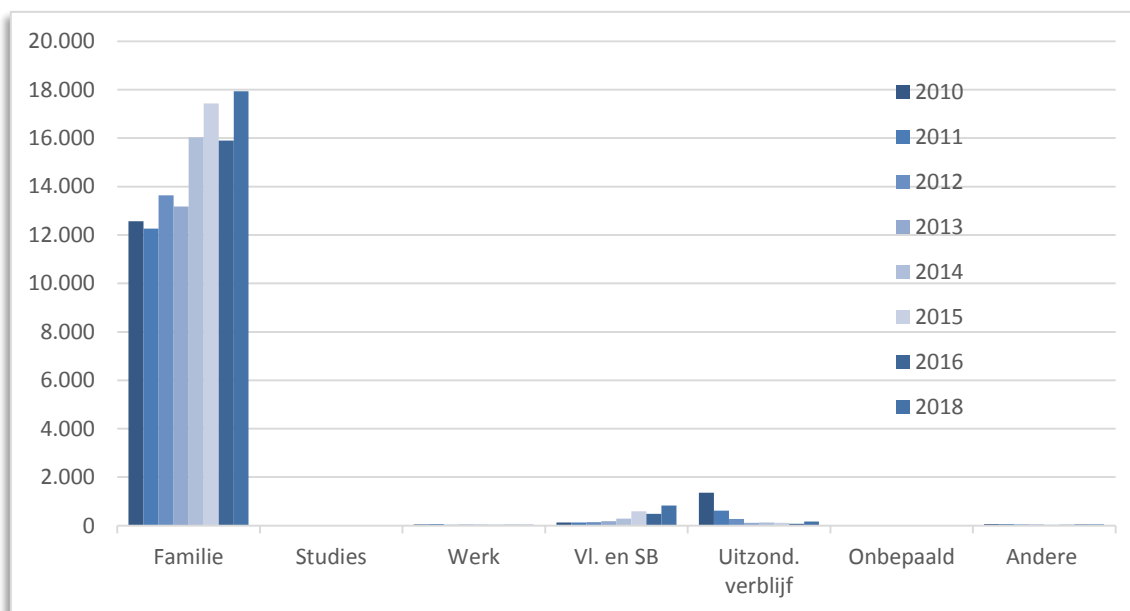
**2.3.4. Aantal eerste kaarten of verblijfsdocumenten die afgegeven werden aan personen van vreemde nationaliteit die in België geboren werden en die niet over de nationaliteit van een EU-land beschikken, volgens de nationaliteit (top tien van 2018), 2010-2018**

Nationaliteit	2010	2011	2012	2013	2014	2015	2016	2017	2018
Onbepaald	982	837	1.061	939	1.181	1.815	2.196	3.992	4.859
Marokko	1.408	1.224	1.287	1.138	1.120	1.279	1.154	1.031	913
Syrië	67	49	55	80	88	198	357	493	590
Congo (DR)	516	387	400	421	441	539	369	333	387
Afghanistan	41	57	85	76	105	177	211	242	299
Kameroen	212	191	212	182	226	269	224	238	273
Turkije	479	400	392	349	324	394	307	305	268
Irak	90	96	134	106	107	149	189	221	256
Guinee	185	197	263	254	319	433	274	287	219
Somalië	27	26	43	48	52	69	80	137	200
Andere	3.745	3.197	3.060	2.734	3.087	3.277	2.761	2.653	2.690
Totaal	7.752	6.661	6.992	6.327	7.050	8.599	8.122	9.932	10.954

**2.3.5. Aantal eerste kaarten of verblijfsdocumenten die afgegeven werden aan personen van vreemde nationaliteit die in België geboren werden, volgens de reden van verblijf, 2010-2018**

Jaar	Familie	Studies	Werk	Vluchteling	Subsid. bescherming	Uitzond. verblijf	Niet bepaald	Andere	Totaal
2010	12.570	17	50	117	9	1.352	21	57	14.193
2011	12.269	16	67	108	15	620	21	63	13.179
2012	13.637	13	42	128	10	279	21	43	14.173
2013	13.175	18	44	160	20	121	27	46	13.611
2014	16.034	16	56	263	24	123	13	42	16.571
2015	17.432	18	52	572	24	121	10	57	18.286
2016	15.899	11	41	457	34	77	13	47	16.579
2017	16.804	17	50	644	71	97	16	43	17.742
2018	17.940	11	38	784	50	168	11	55	19.057

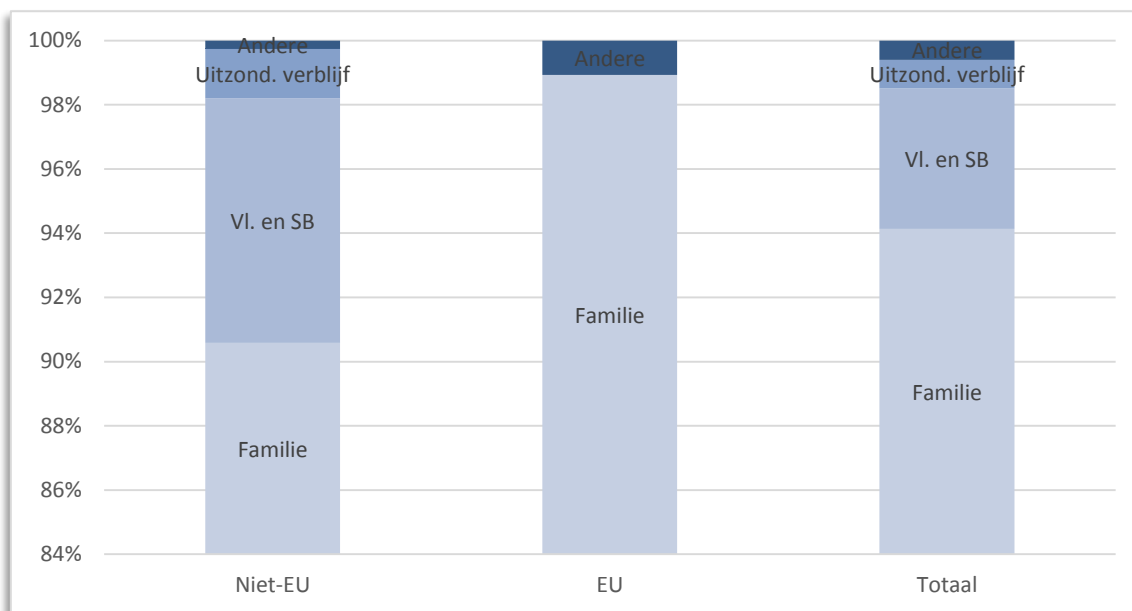
**Grafiek 26. Aantal eerste kaarten of verblijfsdocumenten die afgegeven werden aan personen van vreemde nationaliteit die in België geboren werden, volgens de reden van verblijf, 2010 - 2018**



**2.3.6. Aantal eerste kaarten of verblijfsdocumenten die afgegeven werden aan personen van vreemde nationaliteit die in België geboren werden, volgens de reden van verblijf en de nationaliteitengroep, 2010-2018**

Jaar		Familie	Studies	Werk	Vluchteling	Subsid. bescherming	Uitzond. verblijf	Niet bepaald	Andere	Totaal
2010	Niet-EU	6.278	8	4	117	9	1.308	9	19	7.752
	EU	6.292	9	46	0	0	44	12	38	6.441
	Totaal	12.570	17	50	117	9	1.352	21	57	14.193
2011	Niet-EU	5.901	6	2	108	15	604	6	19	6.661
	EU	6.368	10	65	0	0	16	15	44	6.518
	Totaal	12.269	16	67	108	15	620	21	63	13.179
2012	Niet-EU	6.556	3	2	128	10	271	9	13	6.992
	EU	7.081	10	40	0	0	8	12	30	7.181
	Totaal	13.637	13	42	128	10	279	21	43	14.173
2013	Niet-EU	6.007	9	2	160	20	118	6	5	6.327
	EU	7.168	9	42	0	0	3	21	41	7.284
	Totaal	13.175	18	44	160	20	121	27	46	13.611
2014	Niet-EU	6.623	12	0	262	24	119	6	4	7.050
	EU	9.411	4	56	1	0	4	7	38	9.521
	Totaal	16.034	16	56	263	24	123	13	42	16.571
2015	Niet-EU	7.866	8	4	572	24	116	4	5	8.599
	EU	9.566	10	48	0	0	5	6	52	9.687
	Totaal	17.432	18	52	572	24	121	10	57	18.286
2016	Niet-EU	7.542	5	3	456	33	76	2	5	8.122
	EU	8.357	6	38	1	1	1	11	42	8.457
	Totaal	15.899	11	41	457	34	77	13	47	16.579
2017	Niet-EU	9.103	8	5	644	71	90	8	3	9.932
	EU	7.701	9	45	0	0	7	8	40	7.810
	Totaal	16.804	17	50	644	71	97	16	43	17.742
2018	Niet-EU	9.924	4	1	784	50	168	9	14	10.954
	EU	8.016	7	37	0	0	0	2	41	8.103
	Totaal	17.940	11	38	784	50	168	11	55	19.057

**Grafiek 27. Aantal eerste kaarten of verblijfsdocumenten die afgegeven werden aan personen van vreemde nationaliteit die in België geboren werden, volgens de reden van verblijf en de nationaliteitengroep, 2018**



**2.3.7. Aantal eerste kaarten of verblijfsdocumenten die afgegeven werden aan personen van vreemde nationaliteit die in België geboren werden, volgens de reden van verblijf en de nationaliteit (top tien), 2018**

Nationaliteit	Familie	Studies	Werk	Vluchteling	Subsid. bescherming	Uitzond. verblijf	Niet bepaald	Andere	Totaal
Onbepaald	4.564	0	0	273	4	11	4	3	4.859
Roemenië	1.780	0	2	0	0	0	0	1	1.783
Nederland	1.582	1	10	0	0	0	0	12	1.605
Marokko	898	0	0	2	0	11	2	0	913
Polen	900	0	1	0	0	0	0	2	903
Frankrijk	771	1	13	0	0	0	1	14	800
Bulgarije	616	0	0	0	0	0	0	0	616
Spanje	605	0	1	0	0	0	0	1	607
Syrië	442	0	0	130	18	0	0	0	590
Italië	552	2	9	0	0	0	1	3	567
Andere	5.230	7	2	379	28	146	3	19	5.814
<b>Totaal</b>	<b>17.940</b>	<b>11</b>	<b>38</b>	<b>784</b>	<b>50</b>	<b>168</b>	<b>11</b>	<b>55</b>	<b>19.057</b>

**2.3.8. Aantal eerste kaarten of verblijfsdocumenten die afgegeven werden aan personen van vreemde nationaliteit die in België geboren werden en die over de nationaliteit van een EU-land beschikken, volgens de reden van verblijf en de nationaliteit (top tien), 2018**

Nationaliteit	Familie	Studies	Werk	Uitzond. verblijf	Niet bepaald	Andere
Roemenië	1.780	0	2	0	1	1.783
Nederland	1.582	1	10	0	12	1.605
Polen	900	0	1	0	2	903
Frankrijk	771	1	13	1	14	800
Bulgarije	616	0	0	0	0	616
Spanje	605	0	1	0	1	607
Italië	552	2	9	1	3	567
Portugal	397	0	0	0	1	398
Duitsland	175	1	1	0	2	179
Slovakije	139	0	0	0	0	139
Andere	499	2	0	0	5	506
Totaal	8.016	7	37	2	41	8.103

**2.3.9. Aantal eerste kaarten of verblijfsdocumenten die afgegeven werden aan personen van vreemde nationaliteit die in België geboren werden en die niet over de nationaliteit van een EU-land beschikken, volgens de reden van verblijf en de nationaliteit (top tien), 2018**

Nationaliteit	Familie	Studies	Werk	Vluchteling	Subsid. bescherming	Uitzond. verblijf	Niet bepaald	Andere	Totaal
Onbepaald	4.564	0	0	273	4	11	4	3	4.859
Marokko	898	0	0	2	0	11	2	0	913
Syrië	442	0	0	130	18	0	0	0	590
Congo (DR)	373	0	0	7	0	7	0	0	387
Afghanistan	232	0	0	49	18	0	0	0	299
Kameroen	266	0	0	7	0	0	0	0	273
Turkije	242	0	0	20	0	6	0	0	268
Irak	209	0	0	39	5	3	0	0	256
Guinee	170	0	0	47	1	1	0	0	219
Somalië	171	0	0	27	1	1	0	0	200
Andere	2.357	4	1	183	3	128	3	11	2.690
Totaal	9.924	4	1	784	50	168	9	14	10.954

**2.3.10. Aantal eerste kaarten of verblijfsdocumenten die afgegeven werden aan personen van vreemde nationaliteit die in België geboren werden, volgens het geslacht, 2010-2018**

Jaar	Man	Vrouw	Totaal
2010	7.169	7.024	14.193
2011	6.761	6.418	13.179
2012	7.304	6.869	14.173
2013	7.037	6.574	13.611
2014	8.533	8.038	16.571
2015	9.315	8.971	18.286
2016	8.579	8.000	16.579
2017	9.073	8.669	17.742
2018	9.698	9.359	19.057

**2.3.11. Aantal eerste kaarten of verblijfsdocumenten die afgegeven werden aan personen van vreemde nationaliteit die in België geboren werden, volgens het geslacht en de nationaliteitengroep, 2010-2018**

Jaar	Niet-EU			EU			Totaal
	Man	Vrouw	Totaal	Man	Vrouw	Totaal	
2010	3.951	3.801	7.752	3.218	3.223	6.441	14.193
2011	3.428	3.233	6.661	3.333	3.185	6.518	13.179
2012	3.641	3.351	6.992	3.663	3.518	7.181	14.173
2013	3.246	3.081	6.327	3.791	3.493	7.284	13.611
2014	3.624	3.426	7.050	4.909	4.612	9.521	16.571
2015	4.312	4.287	8.599	5.003	4.684	9.687	18.286
2016	4.234	3.888	8.122	4.345	4.112	8.457	16.579
2017	5.076	4.856	9.932	3.997	3.813	7.810	17.742
2018	5.592	5.362	10.954	4.106	3.997	8.103	19.057

### 3. Methodologie

#### 3.1. Wettelijk kader van de statistiek

Deze statistieken worden opgemaakt om de verplichtingen na te komen die voortvloeien uit artikel 6 van verordening (EG) nr. 862/2007 betreffende communautaire statistieken over migratie en internationale bescherming. België dient volgens dit artikel Eurostat (de dienst statistieken van de Europese Unie) een zeker aantal statistieken te bezorgen over de verblijfsvergunningen en over het verblijf van onderdanen van derde landen.

#### 3.2. Bronnen

Om deze statistieken op te maken gebruikt de Dienst Vreemdelingenzaken (DVZ) gegevens uit het Rijksregister (RR) en uit de databank van de Dienst Vreemdelingenzaken (EVIBEL). De uit het RR overgenomen informatie betreft voornamelijk de algemene kenmerken van de vreemdelingen (leeftijd, geslacht, nationaliteit...) en van hun ascendenten, descendenten of echtgenoten, de vreemdelingenkaarten en de verblijfsdocumenten die zijn afgegeven (informatietype of IT 195), de reden van verblijf (IT 202), de asielprocedure (hoofdzakelijk IT 205 en 206) en het inschrijvingsregister (IT 210). De informatie uit EVIBEL heeft voornamelijk te maken met het verkrijgen van de visa en de beslissingen die de DVZ neemt in een aantal procedures (machtigingen tot verblijf om humanitaire of medische redenen, NBMV, slachtoffers van mensenhandel...).

#### 3.3. Definities en beschikbare tabellen

Op basis van de technische richtlijnen van Eurostat wordt gekeken naar het geheel van de vreemdelingenkaarten of verblijfsdocumenten die in het kader van de gezinshereniging zijn afgegeven en recht geven op een verblijf van ten minste drie maanden, ongeacht de instantie die de kaart of het document heeft afgegeven.

Overeenkomstig de technische richtlijnen van Eurostat wordt er geen rekening gehouden met de verzoekers om internationale bescherming wier aanvraag nog onderzocht wordt (door de DVZ, het Commissariaat-generaal voor de vluchtelingen en de staatlozen (CGVS) of de Raad voor Vreemdelingenbetwistingen (RVV)). Ze maken echter het voorwerp uit van een maandelijkse statistiek van de DVZ die elke maand op de site van Eurostat gepubliceerd wordt ([http://appsso.eurostat.ec.europa.eu/nui/show.do?dataset=migr\\_asympentzm&lang=fr](http://appsso.eurostat.ec.europa.eu/nui/show.do?dataset=migr_asympentzm&lang=fr)). In de statistieken die betrekking hebben op de kaarten worden deze personen in rekening gebracht op de datum waarop de eerste kaart of het eerste verblijfsdocument bekomen wordt, na afloop van of gelijktijdig met de procedure voor het onderzoek van het verzoek om internationale bescherming. Deze eerste titel kan het resultaat zijn van de erkenning van de vluchtelingenstatus of de toekenning van de subsidiaire bescherming, maar kan ook het resultaat zijn van het bekomen van een andere status (bijvoorbeeld via een verzoek om gezinshereniging of een machtiging tot uitzonderlijk verblijf).

In het geval van kinderen onder de twaalf jaar waren de statistieken van deel 1 van dit document tot eind 2013 gebaseerd op het eerste afgeleverde verblijfsdocument. Sinds 1 januari 2014 zijn de voorgelegde statistieken voor deze groep gebaseerd op de eerste inschrijving in het bevolkingsregister of in het vreemdelingenregister, in het kader van de gezinshereniging. Ingevolge het koninklijk besluit (KB) van 22 oktober 2013 tot wijziging van het koninklijk besluit van 10 december 1996 betreffende de verschillende identiteitsdocumenten voor de kinderen onder de twaalf jaar (in werking getreden op 31 maart 2014) leveren de gemeentes aan de pasgeborenen immers niet langer het « papieren »

identiteitsdocument af dat voorheen in de meeste gevallen bij de geboorte werd afgeleverd, namelijk de geboortepas. Een elektronisch identiteitsdocument mag afgeleverd worden door de gemeente waar het kind werd ingeschreven. Aangezien de ouders niet verplicht zijn een dergelijk elektronisch document aan te vragen, werd het verdwijnen van de « papieren » documenten dus niet volledig gecompenseerd door een verhoogde afgifte van elektronische documenten. De nieuwe methodologie met betrekking tot de kinderen jonger dan twaalf jaar laat ons toe de kinderen met een geldig verblijf, zelfs indien geen afzonderlijk document werd afgeleverd, in rekening te brengen, overeenkomstig de richtlijnen van Eurostat. Voor 2014 bekomen we op die wijze 10.697 kinderen onder de twaalf jaar die anders niet in rekening zouden zijn gebracht. Het gaat om 20% van het totaal aantal gezinsherenigingen en 35% van het aantal kinderen onder de twaalf jaar die de begunstigen zijn van gezinshereniging. Voor de statistieken van deel 2 is sinds 01.01.2017 dezelfde wijziging van de methodologie van toepassing.

De naar Eurostat doorgestuurde gegevens zijn beperkt tot de verblijfstitels en verblijfsdocumenten die aan onderdanen van derde landen afgegeven worden, maar de statistieken van deze publicatie omvatten ook de vreemdelingenkaarten en verblijfsdocumenten die afgegeven worden aan de burgers van de Europese Unie (EU) die krachtens de Europese wetgeving niet als verblijfstitels kunnen worden beschouwd. De kaarten en verblijfsdocumenten die aan de burgers van de EU worden afgegeven vormen tegenwoordig de meerderheid van de afgegeven en geldige vreemdelingenkaarten en verblijfsdocumenten. Het leek dus nuttig deze kaarten en documenten die aan de burgers van de EU afgegeven worden in deze nationale publicatie op te nemen. Om verwarring tussen de Europese en de nationale statistieken te vermijden, zijn de subtotalen die een onderscheid maken tussen de onderdanen van derde landen (overeenkomend met de gegevens die naar Eurostat gestuurd worden) en de burgers van de EU (hetgeen het verschil met de nationale publicatie verklaart) systematisch berekend (zie 2). De gegevens in dit nationale rapport komen, normaal gezien, tot op de eenheid overeen met de resultaten die aan Eurostat werden overgemaakt. Voor 2016 werd echter een geringe afwijking vastgesteld ingevolge een minieme actualisatie van de nationale gegevens die niet werd overgedragen op nationaal niveau.

In alle gevallen wordt er zowel met de kaarten en documenten die afgegeven worden aan personen die uit het buitenland aankomen als met de kaarten en documenten die afgegeven worden aan personen die tevoren illegaal op het grondgebied verbleven rekening gehouden. De datum van afgifte van de eerste kaart kan dus zowel op een datum van binnenkomst op het grondgebied als op een datum van regularisatie van de administratieve situatie qua verblijf betrekking hebben.

Zoals Eurostat vraagt, wordt er trouwens zowel met de kaarten en documenten die afgegeven worden aan in het buitenland geboren personen (immigranten) als met de kaarten en documenten die aan pasgeborenen in België afgegeven worden rekening gehouden. Er werd echter besloten om een onderscheid te maken tussen deze verschillende soorten personen. Voor de geldige kaarten wordt er in de tabellen 1.16 en 1.17 een onderscheid gemaakt tussen de personen die in België geboren werden en de personen die in het buitenland geboren werden. Voor de eerste kaarten worden alle voor Eurostat geproduceerde tabellen, waarbij met de twee groepen rekening wordt gehouden (2.1.), hernomen, allereerst voor de personen die in het buitenland geboren werden (2.2.) en vervolgens voor de personen die in België geboren werden (2.3).

Twee soorten hoofdindicatoren worden berekend:

- Het Aantal personen van vreemde nationaliteitskaarten of verblijfsdocumenten die op 31 december van elk jaar geldig zijn. Een geldige vreemdelingenkaart of een geldig verblijfsdocument wordt gedefinieerd als een afgegeven, niet ingetrokken en niet verstreken kaart of document.
- Het aantal eerste vreemdelingenkaarten of verblijfsdocumenten die gedurende een gegeven jaar afgegeven worden. Een eerste kaart of een eerste document wordt gedefinieerd als elke kaart of elk document die of dat afgegeven wordt aan een persoon die er in het verleden nog nooit een heeft gehad of elke kaart of elk document die of dat afgegeven wordt aan een persoon van wie de kaart of het document al minstens zes maanden verstreken is.



Zoals door Eurodac gevraagd wordt, worden deze twee indicatoren volgens de onderstaande kenmerken opgesplitst :

- de nationaliteit,
- de precieze reden van verblijf (behalve voor het aantal geldige kaarten of verblijfsdocumenten),
- de leeftijdsgroep en
- het geslacht.

Er werd besloten om in deze nationale publicatie een bepaald aantal bijkomende opsplitsingen te voorzien, naast de opsplitsingen die door Eurostat op basis van de gebruikelijke aanvragen worden opgelegd :

- het land van geboorte, met name om in de groep van de eerste kaarten (2.1.) een onderscheid te maken tussen de eerste kaarten die aan immigranten worden afgegeven (2.2.) en de eerste kaarten die aan in België geboren personen worden afgegeven (2.3.),
- het register van inschrijving en
- het type kaart of document. Dit maakt het mogelijk om de status van de in België aanwezige vreemdelingen beter te begrijpen.

Omgekeerd werd besloten om de opsplitsing van de indicatoren volgens de geldigheidsduur van het document niet in deze publicatie te hernemen. In bepaalde opzichten is de kwaliteit van de informatie momenteel dubieus. De bijkomende informatie die deze variabele oplevert, is volgens ons zwak.

De statistiek is echter op de volgende adressen beschikbaar :

- [http://appsso.eurostat.ec.europa.eu/nui/show.do?dataset=migr\\_resfirst&lang=fr](http://appsso.eurostat.ec.europa.eu/nui/show.do?dataset=migr_resfirst&lang=fr) (eerste kaarten)
- en
- [http://appsso.eurostat.ec.europa.eu/nui/show.do?dataset=migr\\_resvalid&lang=fr](http://appsso.eurostat.ec.europa.eu/nui/show.do?dataset=migr_resvalid&lang=fr) (geldige kaarten).

Met uitzondering van het opnemen van de kaarten en verblijfsdocumenten die afgegeven worden aan de burgers van de Unie in de publicaties op het nationaal niveau en het toevoegen van bijkomende dimensies vloeien alle weerhouden definities voort uit de vereisten van verordening (EG) nr. 862/2007 en de aanvullende technische instructies van Eurostat.

Vergelijkbare gegevens over de verblijfsvergunningen die afgegeven worden aan de onderdanen van derde landen in alle landen van de EU zijn beschikbaar op de website van Eurostat : ([http://appsso.eurostat.ec.europa.eu/nui/show.do?dataset=migr\\_resfam&lang=fr](http://appsso.eurostat.ec.europa.eu/nui/show.do?dataset=migr_resfam&lang=fr)).

### **3.4. Evaluatie van de kwaliteit**

#### **3.4.1. Kwaliteit van de informatie over de reden van verblijf**

Wat de kwaliteit van de informatie betreft, is de kwaliteit van de registratie van de informatie over de verblijfsredenen sinds het jaar 2008 beter geworden. In 2008 is men bij het RR met het registreren van deze informatie begonnen. Ondanks alles blijft de registratie van de informatie voor een bepaald aantal categorieën deels gebrekkig.

In het geval van de gezinshereniging zijn deze minder goed geregistreerde groepen vooral de kinderen, met name de pasgeborenen, en de personen die al zeer vele jaren op het grondgebied verblijven. Bovendien wordt de verwantschapsband tussen de begunstigde van de gezinshereniging en de persoon die het recht opent dikwijls foutief geregistreerd (een descendent wordt als ascendent of echtgenoot geregistreerd, een ascendent als descendent...). Het was dus noodzakelijk een deel van de registraties te corrigeren en een gedeelte van de ontbrekende gegevens in te voeren, met name op basis van de gegevens uit EVIBEL. Alhoewel dit geen afbreuk doet aan de algemene kwaliteit van de voorgelegde

statistiek, dient men toch de omvang van de sinds 2010 vastgestelde evoluties te relativiseren. Deze evoluties zijn gedeeltelijk het gevolg van de verbetering van de kwaliteit van de informatie. Tegelijkertijd werden op het niveau van het Rijksregister controles toegevoegd om de kwaliteit van het registreren van de gezinshereniging te verbeteren, enerzijds door de verplichting een verblijfsreden te registreren voor de minderjarigen die in het bevolkingsregister zijn ingeschreven, en anderzijds door de registratie van bepaalde onsamenhangende gegevens in verband met de leeftijd te verhinderen (zo kan bijvoorbeeld een persoon die ouder is dan de te vervoegen persoon niet langer geregistreerd worden als zijn descendent).

In het kader van het werk volstaat de kwaliteit van de registratie van de hooggekwalificeerde werknemers niet om een bevredigende registratie mogelijk te maken. Deze personen worden dus gewoonlijk als gewone werknemers geregistreerd. Het totaal aantal werknemers wordt dus op bevredigende wijze begrepen, maar de gedetailleerde weergave van de subcategorieën is niet bevredigend.

Voor een groep is de kwaliteit van de informatie zowel voor het werk als voor de gezinshereniging een probleem. Het gaat om de geaccrediteerde leden van de diplomatieke zendingen en de consulaire vertegenwoordigingen, de internationale functionarissen van de in België gevestigde internationale organisaties en hun gezin. Wegens de beperking van het verzamelen van informatie in hun geval is het momenteel moeilijk om met het oog op de statistieken de personen die effectief in deze instellingen werken te onderscheiden van hun echtgenoten die er niet werken. Dit leidt waarschijnlijk tot een lichte overschatting bij de eerste vreemdelingenkaarten en verblijfsdocumenten die afgegeven worden om een bezoldigde activiteit te verrichten (wij schatten dat het om ongeveer 5% gaat) en tot een zeer lichte onderschatting (wij denken dat het om ongeveer 1% gaat) van de eerste vreemdelingenkaarten of verblijfsdocumenten die worden afgegeven in het kader van de gezinshereniging waarop deze publicatie betrekking heeft.

Wat de personen die op basis van de artikelen 61/2 tot 61/5 (slachtoffers van mensenhandel) en de artikelen 61/14 tot 61/25 van de wet van 15/12/1980 tot een verblijf gemachtigd zijn betreft, is de kwaliteit van de informatie in het Rijksregister ontoereikend. Bijgevolg werd de informatie op basis van de informatie in de database van de DVZ (die voor de twee procedures verantwoordelijk is) gecorrigeerd.

Transversaal gezien is het moeilijk om de verblijfsreden voor een bepaald aantal categorieën te bepalen. De kwaliteit van deze variabele is minder goed voor :

- kinderen jonger dan 12 jaar,
- kinderen die in België geboren werden,
- de Europese burgers,
- de personen die voor de invoering van de registratie van de verblijfsredenen zijn aangekomen in België (2008).

Er werden verschillende acties ondernomen om de kwaliteit van de registratie te verbeteren (verduidelijking of herinnering van de instructies, toevoeging van categorie, toevoeging van informaticacontrole van de kwaliteit van de informatie...).

In het kader van de personen die voor de invoering van de registratie van de verblijfsredenen in België aangekomen zijn is de kwaliteit van de ontoereikende informatie tijdens de eerste jaren in de loop der tijd natuurlijk beter geworden. Zo is het sinds het referentiejaar 2010 mogelijk geworden om het resultaat te publiceren. Desondanks zijn er nog enkele problemen, met name met betrekking tot de indicatoren inzake alle geldige kaarten (1), en met name bepaalde nationaliteiten (die al lang aanwezig zijn in België). Dit verklaart het belang van het feit dat de verblijfsreden niet bepaald is voor bepaalde landen van herkomst (Italië, Frankrijk, Marokko, Turkije...).

Wat de kinderen betreft werd de verplichting om een reden in te vullen versterkt en werden controles toegevoegd, om te verzekeren dat de registratie van de verblijfsredenen voor kinderen coherent is. Er wordt trouwens gebruik gemaakt van de database van de DVZ om de verblijfsreden te bepalen, indien

die niet geregistreerd werd (op basis van elementen zoals de reden van afgifte van eventuele visa, van de aanvragen die door de dienst van de DVZ onderzocht worden). De gegevens van het wachtregister (met name IT 206) worden ook gebruikt om de kinderen die vluchteling of begunstigde van de subsidiaire bescherming zijn en die niet als dusdanig zouden zijn geregistreerd op het niveau van de verblijfsredenen (IT 202) te identificeren.

In de loop van het jaar 2019 werden alle gegevens met betrekking tot de eerste kaarten die aan vluchtelingen werden afgeleverd, gecorrigeerd met terugwerkende kracht voor de referentie jaren 2010 tot en met 2018. Er werd immers een fout geconstateerd in de procedure voor de gegevensverzameling voor deze specifieke groep. De correctie is miniem voor het totaal aantal afgeleverde kaarten (2% van het totaal aantal kaarten werd niet in rekening gebracht), maar de impact op het aantal aan vluchtelingen afgeleverde kaarten is niet verwaarloosbaar (39% van de kaarten van deze groep werden niet in rekening gebracht). Het probleem heeft het totaal aantal geldige kaarten echter niet beïnvloed. Dit totaal is dus onveranderd gebleven.

Op dit ogenblik schat men dat de personen die opgenomen zijn in de categorie “onbepaald” als reden van verblijf voor het grootste deel overeenkomen met de begunstigten van de gezinshereniging voor wie de reden van verblijf niet correct werd ingebracht of met de personen die een verzoek tot gezinshereniging in België hebben ingediend maar die nog geen antwoord op dit verzoek hebben ontvangen

### 3.4.2. Kwaliteit van de informatie over de nationaliteit

In het kader van een bepaald aantal situaties levert de identificatie van de nationaliteit van een bepaald aantal personen trouwens een probleem op, met name :

- op het moment van de geboorte,
- in het geval van personen die over een verblijfstitel beschikken, maar niet over identiteitsdocumenten die afgegeven worden door het land van herkomst of die hun nationaliteit aantonen,
- voor personen van Palestijnse afkomst.

Voor de eerste groep lijkt het probleem een aanzienlijke toename te kennen. Maatregelen worden gedefinieerd om de uitbreiding van de periode bij het levensbegin gedurende dewelke de individuen zonder welbepaalde nationaliteit worden geregistreerd, in te perken.

De tweede categorie omvat met name de familieleden van vluchtelingen of begunstigten van de subsidiaire bescherming die in het kader van de gezinshereniging naar België zijn gekomen. Er werd voor verduidelijkingen gezorgd om de registratie van de nationaliteit te vergemakkelijken (door te herinneren aan de mogelijkheid om een opgegeven nationaliteit te registreren, door te herinneren aan de regels voor de registratie van de groepen die problemen opleveren...). en we hopen een afname van deze groep.

Voor de derde categorie werden efficiënte maatregelen genomen die het mogelijk hebben gemaakt om de registratie van Palestijnen als personen van onbepaalde nationaliteit te beperken.

In elk geval dient er te worden opgemerkt dat deze gevallen van onbepaaldheid van nationaliteit duidelijk dienen onderscheiden te worden van de gevallen van staatloosheid. De erkende staatlozen worden immers voor de variabele nationaliteit afzonderlijk opgenomen in de categorie “staatloos” op basis van een vonnis van een familierechtbank die het statuut van staatloze vaststelt. Omgekeerd worden de personen die zich staatloos verklaren of vragen om als staatloze erkend te worden zonder (reeds) erkend te zijn niet opgenomen in de categorie “staatloos” maar worden opgenomen in de categorie nationaliteit “onbepaald” of onder een andere voorafgaand geregistreerde nationaliteit.

### 3.4.3. Kwaliteit van de informatie over het type kaart of document

De kruising tussen het type kaart (of document) en de nationaliteit levert een bepaald aantal onverwachte combinaties op. Een bepaald aantal EU-burgers beschikken over kaarten die normaal gezien aan onderdanen van derde landen worden afgegeven (A, B, C, D, F, F+), terwijl een bepaald aantal onderdanen van derde landen beschikken over kaarten die normaal gezien afgegeven worden aan EU-burgers.

Dit kan verklaard worden door :

- de gelijkstelling van een bepaald aantal onderdanen van landen die geen lid zijn van de EU (IJsland, Liechtenstein, Noorwegen, Zwitserland) met EU-burgers,
- de indiening van specifieke aanvragen door bepaalde Europese burgers die tot hun gelijkstelling met onderdanen van derde landen leidt,
- een foutieve registratie van de nationaliteit of
- een foutieve registratie van het type kaart.

Omdat er meerdere mogelijke verklaringen zijn, werd besloten om de gegevens te presenteren zoals ze geregistreerd werden. Tegelijkertijd worden aanvragen voor correcties ingediend of wordt de indiening van nieuwe controles die erop gericht zijn om deze vergissingen in de toekomst te vermijden geïnitieerd. De omvang van het fenomeen is in alle gevallen beperkt.

### 3.4.4. Coherentie van de informatie op de geldige kaarten en de eerste kaarten

De evolutie van het totaal aantal geldige kaarten (1) wordt slechts gedeeltelijk bepaald door de evolutie van het aantal eerste kaarten (2).

Andere factoren spelen eveneens een rol :

- het vertrek van bepaalde personen (die hun vertrek bij de gemeente aangeven) naar het buitenland,
- het overlijden van bepaalde betrokkenen,
- het feit dat bepaalde kaarten die verstreken niet vernieuwd werden (omdat de betrokkene het land verlaten heeft of vergeten is zijn kaart te vernieuwen, of omdat de DVZ of de gemeente de vernieuwing weigert),
- de intrekking van bepaalde kaarten die nog geldig zijn, na het verlies van het recht op verblijf of de machtiging tot verblijf,
- het bekomen van de Belgische nationaliteit door een deel van de bezitters van een vreemdelingenkaart (door een Belgische identiteitskaart te bekomen, maken ze geen deel meer uit van de bestudeerde bevolkingsgroep).

Dit verklaart waarom de toename van het aantal geldige kaarten minder groot is dan de toename van het aantal eerste kaarten.

Dezelfde factoren verklaren de evolutie van het aantal geldige kaarten per verblijfsredenen. In dit geval moet er echter ook rekening worden gehouden met de veranderingen van de verblijfsredenen. Ze kunnen de bepalende factor zijn om de evolutie van bepaalde categorieën van verblijfsredenen te begrijpen (voorbeeld : in het geval van de niet-begeleide minderjarige vreemdelingen in het kader van de in artikel 61/14 en volgende bepaalde procedure gaat de overgang naar de leeftijd van 18 jaar gepaard met een wijziging van de verblijfsredenen).

## 3.5. Elementen van de toelichting van de verschillen met andere statistieken

De DVZ publiceert talrijke statistieken over de beslissingen van zijn diensten. Deze statistieken verschillen van de statistieken in deze publicatie, met name om de volgende redenen : de statistieken

over de beslissingen van de diensten van de DVZ brengen dikwijls beslissingen samen, aangezien deze beslissingen meerdere personen kunnen betreffen ; in een bepaald aantal gevallen krijgt een persoon een kaart bij gebrek aan andersluidende instructies van de DVZ en dus zonder uitdrukkelijke beslissing van de DVZ ; een kaart wordt dikwijls niet onmiddellijk op de datum van de beslissing van de DVZ afgegeven.

Op dezelfde wijze publiceert het Commissariaat-generaal voor de vluchtelingen en de staatlozen (CGVS) statistieken over de erkende vluchtelingen en de toekenning van de subsidiaire bescherming. Deze statistieken verschillen van de statistieken die hier gepresenteerd worden. Allereerst houdt het CGVS geen rekening met de beslissingen van de Raad voor Vreemdelingenbetwistingen (RVV), terwijl deze publicatie dat wel doet. Vervolgens is het niet noodzakelijk zo dat een verblijfstitel onmiddellijk op het moment van de beslissing van het CGVS of de RVV wordt afgegeven. Bovendien wordt de vluchtelingenstatus of de subsidiaire bescherming in heel wat gevallen toegekend aan een persoon die in België al over een statuut beschikt (gezinshereniging, uitzonderlijk verblijf (humanitaire of medische redenen), studies, werk...). In dit geval leidt de afgifte van de kaart na de verandering van statuut niet tot de afgifte van een eerste kaart. Deze personen worden dus niet opgenomen in de statistieken met betrekking tot de eerste kaarten die worden afgegeven aan vluchtelingen of begunstigen van de subsidiaire bescherming.

Omgekeerd worden de statistieken over de kaarten en verblijfsdocumenten die in het kader van de gezinshereniging worden afgegeven op basis van dezelfde methodologie als dit rapport opgemaakt. Deze statistieken zijn beschikbaar op de website van de DVZ (<https://dofi.ibz.be/sites/dvzoe/NL/Statistieken/Pages/Gezinshereniging.aspx>). Het statistisch verslag over de gezinshereniging is enkel een gedetailleerde voorstelling van de in dit rapport opgenomen inlichtingen voor de groep van de personen wier verblijfsreden de gezinshereniging is.

### 3.6. Termen

#### Verbleefstittel

Elke door een Overeenkomstsluitende Partij afgegeven vergunning, van welke aard ook, die recht geeft op verblijf op het grondgebied van die partij (artikel 1 van de Uitvoeringsovereenkomst van het Verdrag van Schengen van 19 juni 1990).

In België worden de volgende documenten als verblijfstitels beschouwd :

- A-kaart : « bewijs van inschrijving in het vreemdelingenregister – tijdelijk verblijf » ;
- B-kaart : « bewijs van inschrijving in het vreemdelingenregister » ;
- C-kaart : « identiteitskaart van vreemdeling » ;
- D-kaart : « EG-verblijfsvergunning van langdurig ingezetene » ;
- F-kaart : « verblijfskaart van een familielid van een burger van de Unie » ;
- F+-kaart : « duurzame verblijfskaart van een familielid van een burger van de Unie » ;
- H-kaart : « Europese blauwe kaart ».

#### Vreemdelingenkaart

Algemene term die naast de hierboven omschreven verblijfstitels ook de kaarten omvat die krachtens de Europese wetgeving niet als verblijfstitels mogen worden beschouwd.

In België kunnen de volgende kaarten, naast de verblijfstitels in de eigenlijke zin van het woord, als vreemdelingenkaarten worden beschouwd :

- E-kaart : « verklaring van inschrijving » ;
- E+-kaart : « document ter staving van duurzaam verblijf ».

#### Verblijfsdocument

Document tot bewijs van de tijdelijke toelating tot het verblijf op het grondgebied van een Overeenkomstsluitende Partij met het oog op de behandeling van een verzoek om internationale bescherming of van een verzoek om een verblijfstittel (artikel 1 van de Uitvoeringsovereenkomst van het Verdrag van Schengen van 19 juni 1990).

In België worden de volgende documenten als verblijfsdocumenten beschouwd :

- Attest van immatriculatie - model A;
- Attest van immatriculatie - model B;
- Bijlage 15: attest afgegeven krachtens de artikelen 30, 33, 40, 56, 101, 109 of 119 van het koninklijk besluit van 8 oktober 1981 betreffende de toegang tot het grondgebied, het verblijf, de vestiging en de verwijdering van vreemdelingen, of krachtens artikel 8 van het koninklijk besluit van 22 juli 2008 tot vaststelling van bepaalde uitvoeringsmodaliteiten van de wet van 15 december 1980 betreffende de toegang tot het grondgebied, het verblijf, de vestiging en de verwijdering van vreemdelingen;
- Bijlage 35: « bijzonder verblijfsdocument », afgegeven krachtens artikel 111 van het koninklijk besluit van 8 oktober 1981 betreffende de toegang tot het grondgebied, het verblijf, de vestiging en de verwijdering van vreemdelingen.

#### Bijzondere identiteitskaart

Algemene term voor alle kaarten en titels afgegeven door de Directie Protocol van de Federale Overheidsdienst Buitenlandse Zaken aan de geaccrediteerde leden van de diplomatieke zendingen en consulaire vertegenwoordigingen en aan de internationale functionarissen van internationale organisaties gevestigd in België en hun gezin (koninklijk besluit van 30 oktober 1991 betreffende de documenten voor het verblijf in België van bepaalde vreemdelingen).

### Onderdaan van een derde land

Iedereen die geen burger van de Europese Unie in de zin van artikel 20 van het verdrag betreffende de werking van de Europese Unie (vroeger artikel 17 van het verdrag tot oprichting van de Europese Gemeenschap), met inbegrip van staatlozen, is.

Voor de gegevens met betrekking tot de eerste kaarten of documenten afgegeven gedurende het jaar 2013, is op te merken dat, overeenkomstig de richtlijnen van Eurostat, ten gevolge van de toetreding van Kroatië tot de Europese Unie op 1 juli 2013, de Kroaten zijn geteld als onderdanen van een derde land indien de kaart of het document is afgegeven vóór 1 juli 2013 en als burgers van de Unie indien de kaart of het document is afgegeven na 1 juli 2013. Voor de jaren voorafgaand aan 2013 worden zij systematisch als onderdanen van een derde land beschouwd en voor de jaren na 2013 worden zij systematisch als burgers van de Unie beschouwd. Voor het jaar 2013 betekent dit dat er twee lijnen zijn in bepaalde tabellen voor Kroatië (een lijn in het deel van de tabel voor de burgers van de EU en een lijn in het deel van de tabel voor de onderdanen van derde landen).

Voor de statistieken met betrekking tot de kaarten of documenten die op 31 december 2013, en gedurende de latere jaren, geldig zijn, worden alle Kroaten als burgers van de Unie beschouwd, hoewel ze voor de voorgaande jaren als onderdanen van een derde land werden beschouwd.

#### 4. Contact

U vindt andere statistische rapporten op de site :  
<https://dofi.ibz.be/sites/dvzoe/NL/Statistieken/Pages/default.aspx>.

Voor elke vraag met betrekking tot de statistieken kunt u een mail met uw vraag naar [statdvzoe@ibz.fgov.be](mailto:statdvzoe@ibz.fgov.be) sturen.